


2 青海生涯学習センター (指定避難所) 海拔 17.0m




3 青海神社 海拔 38.2m



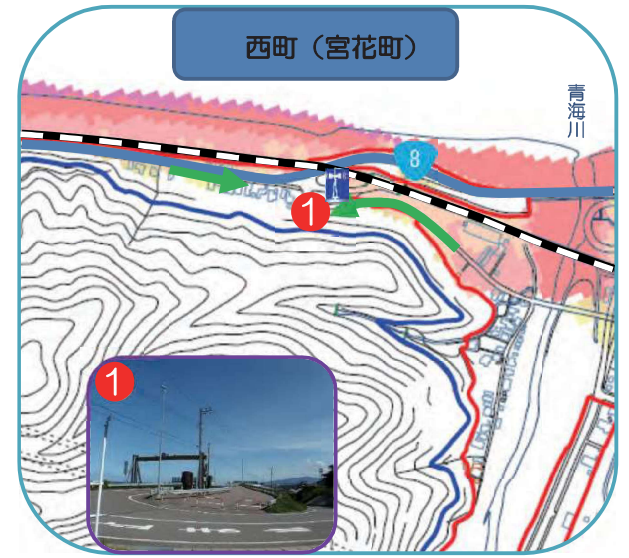
4 桜ヶ丘 海拔 18.5m



5 石曾根地内の高台 海拔 32.2m



2 市営寺地住宅E棟 3階建・海拔 8.0m



1 国道8号宮花町入口 海拔 14.5m



6 名引支館 海拔 10.8m



7 寺地支館 海拔 14.9m



1 市営寺地住宅D棟 6階建・海拔 8.0m

