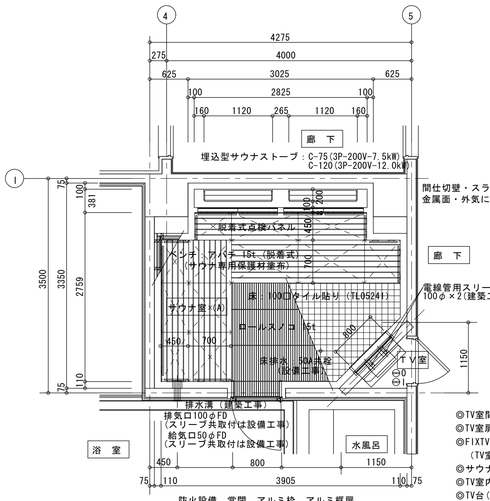

平面図

◎TV室間仕切壁(1時間耐火構造)(建築工事)
◎TV室扉：防火設備、鍵付き(建築工事)
◎FIXTV窓：アルミ枠、耐火耐熱ガラス
（TV室側から交換・黒フィルム貼り）、(建築工事)
◎サウナ室側木製付枠(サウナ工事)
◎TV室内塗装仕上げ(建築工事)
◎TV台(建築工事)
◎TV(別途)(SONY:KDL-32S2000)(参考)
◎TV室火災感知器(防災工事)
◎TV電源・アンテナ線(電気工事)
◎TV室排気ファン・ダクト(一次側電気工事・設備工事)
◎TV室給気ファン(TV前面・本体にかかるように)・ダクト
(一次側電気工事・設備工事)

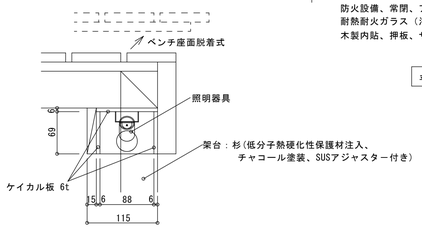

a.部詳細図 1/5

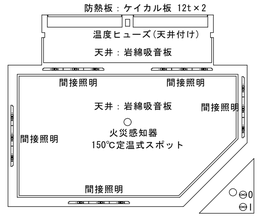

TV室火災感知器100℃定温式スポット(防災工事)
TV室排気ファン・ダクト(一次側電気工事・設備工事)
TV室給気ファン(TV前面・本体にかかるように)・ダクト
(一次側電気工事・設備工事)

天井伏図

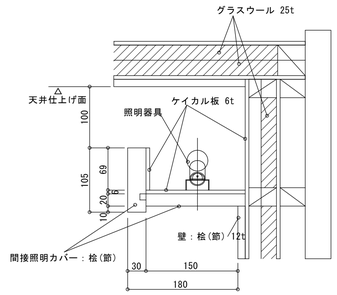

b.部詳細図 1/5

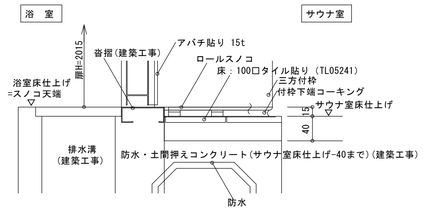

c.部詳細図 1/5

工事区分表

仕様			工事区分				
			サウナ	建築	設備	電気	防災
壁		桧（節） 12t	○				
ストーブ上部壁		モザイクタイル貼り(TN-25/REG-213)	○				
脱着式点検パネル		桧（節） 12t・ストーブ側：ケイカル板	○				
天井		岩綿吸音板	○				
間接照明カバー		桧（節）	○				
見切り		桧（節）	○				
防熱板		ケイカル板 12t・SUS取付金物	○				
床		100角タイル(TL05241)	○				
		防水・土間押えコンクリート（サウナ室床仕上げ-40まで）		○			
		床排水工事(共校)			○		
巾木		100角タイル(TL05241)	○				
スノコ		ロールスノコ 15t	○				
ベンチ		座面：アパチ 1脱着式（サウナ専用保護材塗布）	○				
		架台：杉(低分子熱硬化性保護材注入、チャコール塗装、SUSアジャスター付き)	○				
背もたれ		桧（節Tサウナ専用保護材塗布）	○				
給気口		50φSUS管 防虫目皿	支給○		取付○		
		100φ開口及び埋め戻し			○		
排気口		100φSUS管 レジスターFD付き SUSカバー	支給○		取付○		
		150φ開口及び埋め戻し			○		
ドア（防火設備）	枠	アルミ四方枠					
	扉	アルミ框扉					
	ガラス	耐火耐熱ガラス（浴室側から交換） 把手 オートヒンジ		○			
	框面	サウナ側 アパチ					
	付枠	サウナ側 アパチ三方付枠	○				
	押板	アパチ					
FIXTV窓（防火設備）	窓枠	アルミ四方枠					
	ガラス	耐火耐熱ガラス（TV室側から交換・黒フィルム貼り）		○			
	付枠	サウナ側 アパチ三方付枠	○				
TV室ドア（防火設備）	枠 扉	鍵付き		○			
アクセサリー		温度計 L	○				
間仕切壁・上下階スラブ（1時間耐火構造） TV室間仕切壁(1時間耐火構造) 金属面・外気に接するスラブ・壁：防露工事 スラブインサート・吊りボルト 管用スリーブ(開口及び、埋め戻し)				○			
TV台				○			
TV室内塗装仕上げ(建築工事)				○			
TV室内給排気ファン、ダクト工事					○	○	
TV電源、アンテナ配線						○	
TV室火災感知器							○
シックハウス対策として内装仕上材、下地材、断熱材、接着剤等は、☆☆☆☆又はホルムアルデヒドの規制対象外の製品を使用する。							
設置に関しては所轄官庁との事前協議の指示による事。							

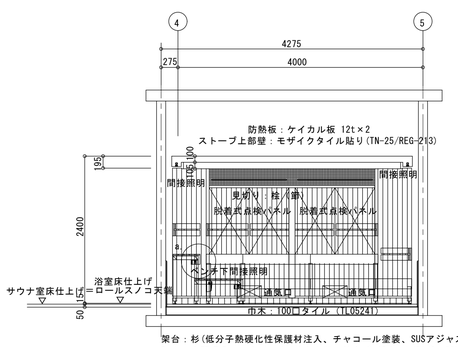

架台：杉(低分子熱硬化性保護材注入、チャコール塗装、SUSアジャスター付き)
防水・土間押えコンクリート(サウナ室床仕上げ-40まで)(建築工事)

A

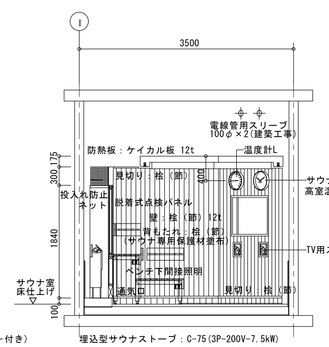

埋込型サウナストーブ：C-75(3P-200V-7.5kW)
C-120(3P-200V-12.0kW)

B

TV室間仕切壁(1時間耐火構造)(建築工事)
TV室火災感知器(防災工事)
TV電源・アンテナ線(電気工事)
TV室排気ファン・ダクト(一次側電気工事・設備工事)
TV室給気ファン(TV前面・本体にかかるように)・ダクト
(一次側電気工事・設備工事)

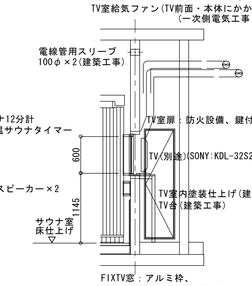

FIXTV窓：アルミ枠、
耐火耐熱ガラス（TV室側から交換・黒フィルム貼り）、(建築工事)
サウナ室側木製付枠(サウナ工事)

TV室

展開図

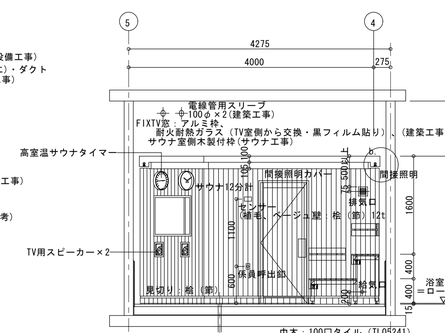

防火設備、常閉、アルミ枠、アルミ框扉、
耐熱耐火ガラス（浴室側から交換）、把手(建築工事)
木製内貼、押板、サウナ側三方付枠(サウナ工事)

C

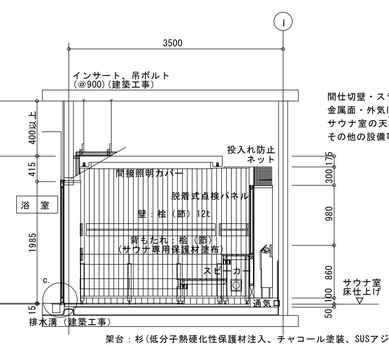

間仕切壁・スラブ(1時間耐火構造)(建築工事)
金属面・外気に接するスラブ・壁：防露工事(建築工事)
サウナ室の天井裏には、他の用途に供するガス管・電線
その他の設備等が貫通しないこと。

架台：杉(低分子熱硬化性保護材注入、チャコール塗装、SUSアジャスター付き)
防水・土間押えコンクリート(サウナ室床仕上げ-40まで)(建築工事)
防火設備、常閉、アルミ枠、アルミ框扉、
耐熱耐火ガラス（浴室側から交換）、把手(建築工事)
木製内貼、押板、サウナ側三方付枠(サウナ工事)

D

※浴室（Ｂ）サウナの仕様は本図に準ずる

一級建築士事務所
株式会社 横須賀満夫建築設計事務所
一級建築士登録第４５４７４ 横須賀満夫

承認	設計	担当	縮尺	1:50	工事名称	糸魚川市健康づくりセンター建築工事	
		山本	設計年月日		図面名称	浴室（Ａ）サウナ （平面図・天井伏図・展開図）	No. Ａ－４１

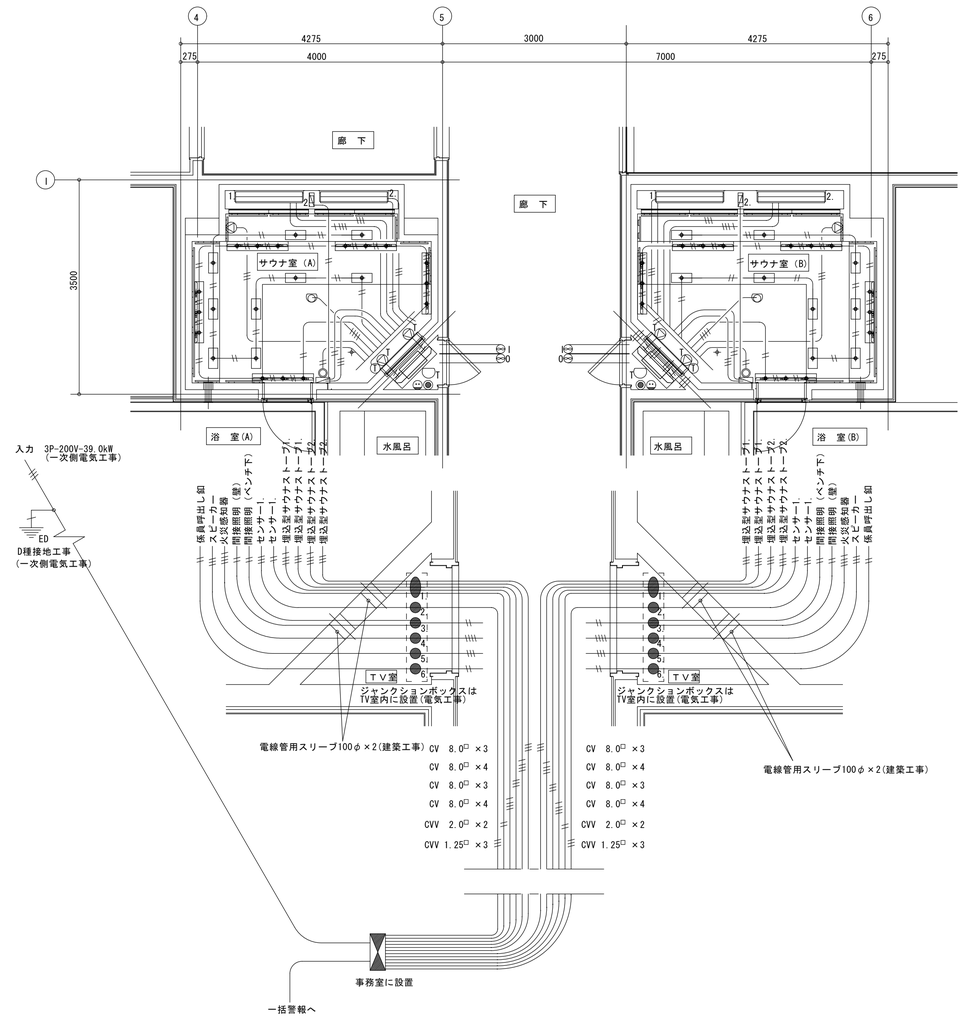

機器表

記号	名称	数量 サウナ(A)	数量 サウナ(B)	仕様	電気	サウナ室側電線	備考
1.	埋込型サウナストーブ1.	1	1	C-75	3P-200V-7.5kW	LKGB 8.0□ ×4 (31) LKGB 8.0□ ×3 (31)	
2.	埋込型サウナストーブ2.	1	1	C-120	3P-200V-12.0kW	LKGB 8.0□ ×4 (31) LKGB 8.0□ ×3 (31)	
1.	センサー	1	1	PT100S 温度ヒューズ 120℃ サウナ用 ベージュ		LKGB 2.0□ ×2 (19) LKGB 1.25□ ×3 (19)	
2.	温度ヒューズ	1	1	温度ヒューズ 140℃ サウナ用 植毛、ベージュ		LKGB 1.25□ ×2 (19)	天井付け
	係員呼出し釦	1	1	ナースコール 埋込型 サウナ用 自己保持型 ＥＫ-55		LKGB 1.25□ ×2 (19)	
	照 明 器 具	5	5	間接照明 壁付	100V-15W×3灯	LKGB 2.0□ ×2 (19)	
	照 明 器 具	9	9	間接照明 ペンチ下付	100V-15W×1灯	LKGB 2.0□ ×2 (19)	
	スピーカー	1	1	非常用 サウナ用		LKGB 1.25□ ×3 (19)	
T	TV用スピーカー	2	2	TV用 OE-307 ローインピーダンス		結線は一次側電気工事	
	サウナ用12分計	1	1	12分計 300φ		LKGB 1.25□ ×2 (19)	
	火 災 感 知 器	1	1	定温式スポット 150℃		LKGB 1.25□ ×4 (19)	
	液晶TV	1	1	別途			
T	TV室火災感知器	1	1	定温式スポット90℃			防災工事
	TV用コンセント	1	1				一次側電気工事
	TVアンテナ用同軸ケーブル	1	1				一次側電気工事
I	TV室給気ファン	1	1	給気量 2.5m3/min			一次側電気工事
0	TV室排気ファン	1	1	排気量 2m3/min			一次側電気工事
	制 御 盤	1		2in1 サウナ用			事務室に設置
1.	ジャンクションボックス1.	1	1				操作盤 に接続
2.	ジャンクションボックス2.	1	1				操作盤 に接続
3.	ジャンクションボックス3.	1	1			照明回路（サウナ室単独）(スイッチ経由)に接続	(一次側電気工事)
4.	ジャンクションボックス4.	1	1			火災警報回路（一警戒区域）に接続	(防災工事)
5.	ジャンクションボックス5.	1	1			非常放送回路に接続	(一次側電気工事)
6.	ジャンクションボックス6.	1	1			ナースコール回路に接続	(一次側電気工事)

――――― は、一次側電気工事、防災工事ウナ室内はLKGB線(金属管工事))
――――― は、サウナ室工事（サウナ室内はLKGB線(金属管工事))
サウナ室の天井裏には、他の用途に供するガス管・電線・その他の設備等が貫通しないこと。
サウナ室の電気回路は専用の分岐回路とし、漏電電流を有効に遮断する装置を設けること。

一級建築士事務所
株式会社 横須賀満夫建築設計事務所
一級建築士登録第４５４７４ 横須賀満夫

承認	設計	担当	
		山本	

縮尺 1:50
設計年月日

工事名称 糸魚川市健康づくりセンター建築工事
図面名称 サウナ電気系統図
No. A－42

家具工事　共通仕様　「図面中に特記なき所は下記の仕様とする。」

1　本体・棚板　ホルムアルデヒド及びＶＯＣの低減効果と抗菌機能を持った可視光増感型触媒を工業的に配合した両面メラミン化粧パーティクルボード（ ユニボードピュアＨｉ ）厚さ２０mmを使用する。　Ｆ☆☆☆☆　（ ＪＩＳ－Ａ5908　適合品 ）
グリーン購入法適合品であること。　書架の内寸は、分類・整理を容易に行う為に600mm程度とする。

2　木口処理　躯体からの水分浸入を防ぐ為に、本体は背面も含めてフラットエッジ（ ABS製樹脂をホットメルト練付 ）加工とする。
天板・棚板の前面はソフトフォーム又はセフティーエッジ加工を選択可とする。
開き扉・抽斗前板はセフティーエッジ　（ ＡＢＳ製　厚さ3mm又は木樹脂　厚さ2mm　ホットメルト練付 ）加工とする。

3　表面処理　本体・棚板・建具等は使用時の擦り傷の発生を抑制する為に鉛筆硬度　9H　以上の表面材を使用する。
本体色については色見本帳　（ 42色以上 ）　を提出の上決定する。

4　裏板　ポリ化粧合板　F☆☆☆☆　厚さ4mm　を使用し片面フラッシュ（ 450mm　ピッチ以内に格子状桟組構造 ）とする。

5　巾木・台輪　耐水性があるポリ化粧合板仕上げ　F☆☆☆☆（ 塗装不要 ）　とする。

6　建具　板戸はくるいやホゾ抜け防止の為、１枚物の両面メラミン化粧パーティクルボード（ユニボード）厚さ20mmで製作する。

7　把手・蝶番　抗菌機能のある樹脂成型品（　ＡＢＳ製　）把手・引手を使用する。
ラッチ機能付き引手や換気口付き把手を選択可とする。
蝶番はメンテナンスが容易なキャッチ機構付１１０°開きインターマートヒンジを使用する。

10　棚板受け　安全で外れにくいネジ込み式で、錆びにくいステンレス製ダボ　φ8-M6を使用する。
棚板は、外れ止めの為のダボ受けシャクリ加工をする。

11　特記事項　事前に製品の品質証明書及び材料と接着剤の安全データシートを提出し、承認を受ける。
室内空気清浄保持の為に、学校環境衛生基準に対して参考となる類似製品のＶＯＣ測定データを提出する。
品質確保の為、製作はＩＳＯ9001取得工場且つ事前に素材・金物のサンプルの承認を受ける。

Ｆ－１ａ　シューズロッカー　１Ｆ　エントランスホール／計１１ヶ所

NO	部品名	個数	材質	処理	備考
8	ラッチ07	1	POM		ナチュラル
7	ネジ	2	SWCH他	MFZn	M3×12
6	押さえ板	1	SPCC	MFZn	t2.0
5	レバー	1	SPCC	MFZn	t2.3
4	キー	1	PbBsP	MBNi	t2.3
3	ロックケース	1	ZDC-2	MZZn	
2	錠内筒	1	ZDC-2	MZZnSUSキャップ	
1	本体ケース	1	ABS		

符号	部品名称	材質	加工	部品図番及備考
1	天板	SECC0.8t	シート貼	
2	地板	SECC0.8t	塗装	
3	側板	SECC0.8t	シート貼	左右各1
4	中仕切板	SECC0.8t	塗装	
5	横仕切板	SECC0.8t	塗装	
6	扉板	SECC0.8t	シート貼	
7	裏板	SECC0.8t	塗装	
8	錠前	MX29	GSK	
9	スライド蝶番	キャッチ付き18、無し18	ムラコシ	
10	アクリル窓			
11	木天板			
12	ベース	SECC0.8t	塗装	

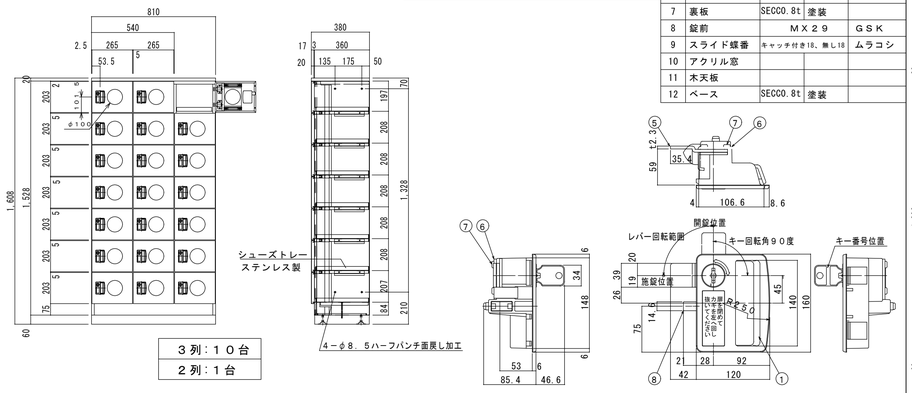

Ｆ－１ｂ　シューズロッカー　１Ｆ　エントランスホール／計２ヶ所

☆上扉蝶番・上はキャッチ付き
・下はキャッチ無し
☆下扉蝶番・上下共にキャッチ付き

NO	部品名	個数	材質	処理	備考
8	ラッチ07	1	POM		ナチュラル
7	ネジ	2	SWCH他	MFZn	M3×12
6	押さえ板	1	SPCC	MFZn	t2.0
5	レバー	1	SPCC	MFZn	t2.3
4	キー	1	PbBsP	MBNi	t2.3
3	ロックケース	1	ZDC-2	MZZn	
2	錠内筒	1	ZDC-2	MZZnSUSキャップ	
1	本体ケース	1	ABS		

符号	部品名称	材質	加工	部品図番及備考
1	天板	SECC0.8t	シート貼	
2	地板	SECC0.8t	塗装	
3	側板	SECC0.8t	シート貼	左右各1
4	中仕切板	SECC0.8t	塗装	
5	横仕切板	SECC0.8t	塗装	
6	扉板	SECC0.8t	シート貼	上用6、下用2
7	裏板	SECC0.8t	塗装	
8	錠前	MX29	GSK	
9	スライド蝶番	キャッチ付き24、無し6	ムラコシ	
10	アクリル窓			
11	木天板			
12	ベース	SECC0.8t	塗装	

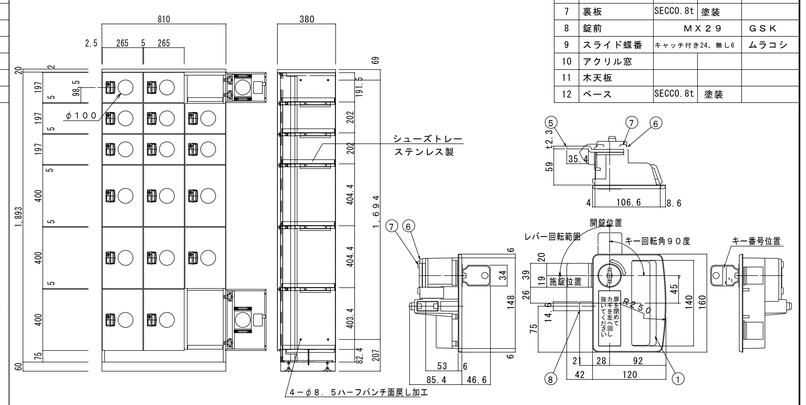

Ｆ－２　受付カウンター　１Ｆ　エントランスホール／計１ヶ所

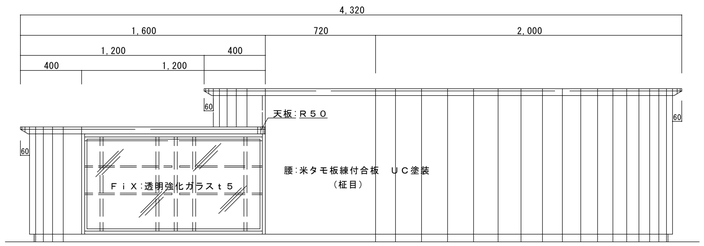

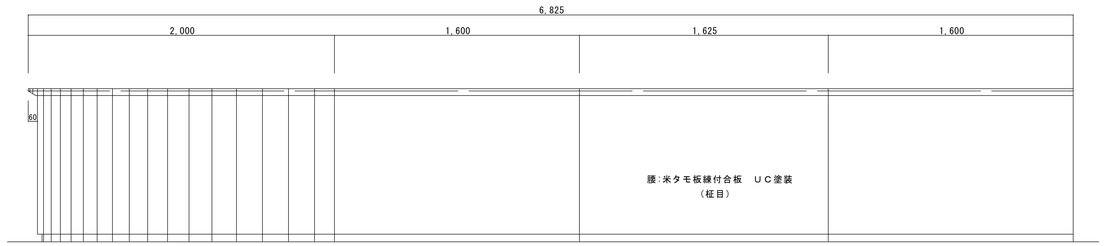

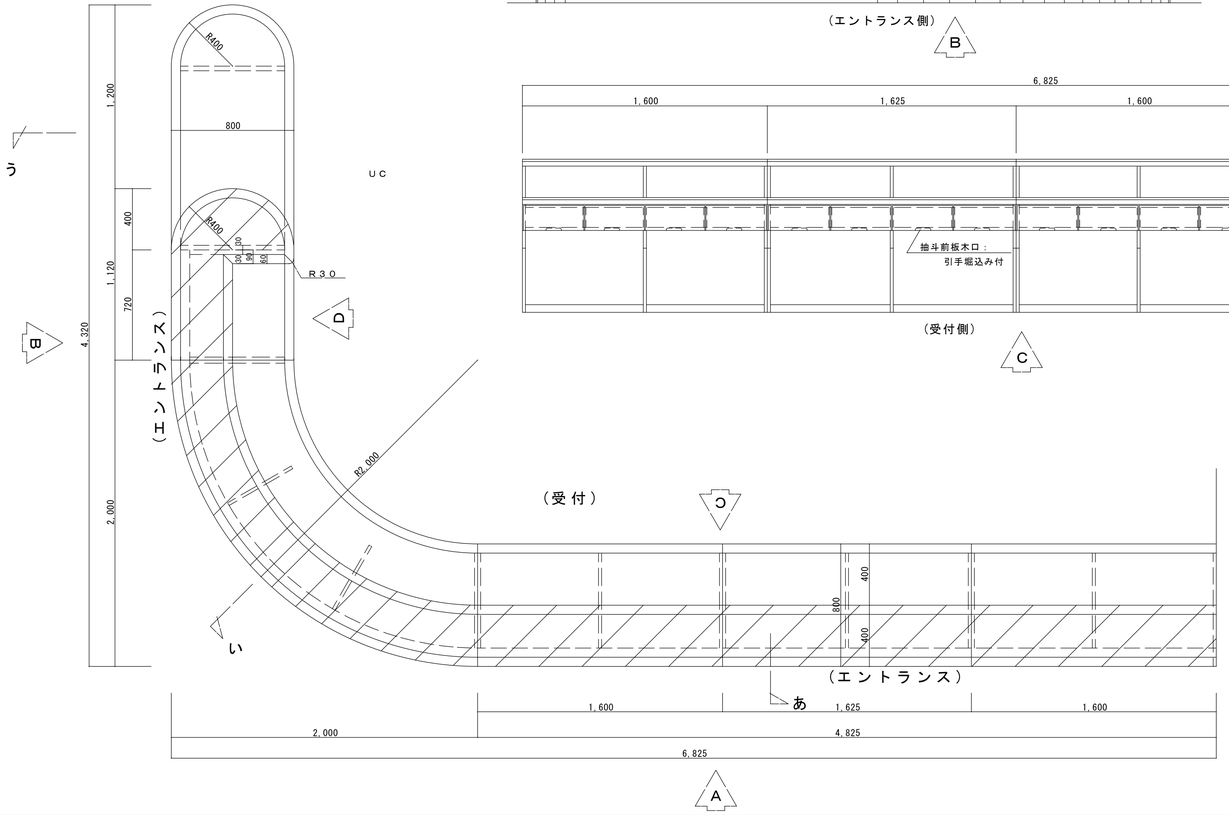

一級建築士事務所 株式会社 横須賀満夫建築設計事務所 一級建築士登録第45474　横須賀満夫	承認	設計	担当 山本	縮尺 1:20 設計年月日	工事名称 糸魚川市健康づくりセンター建築工事
					図面名称 家具詳細図（1）
					No. A－43

F－4	脱衣ロッカー	１Ｆ　脱衣室／計１６ヶ所

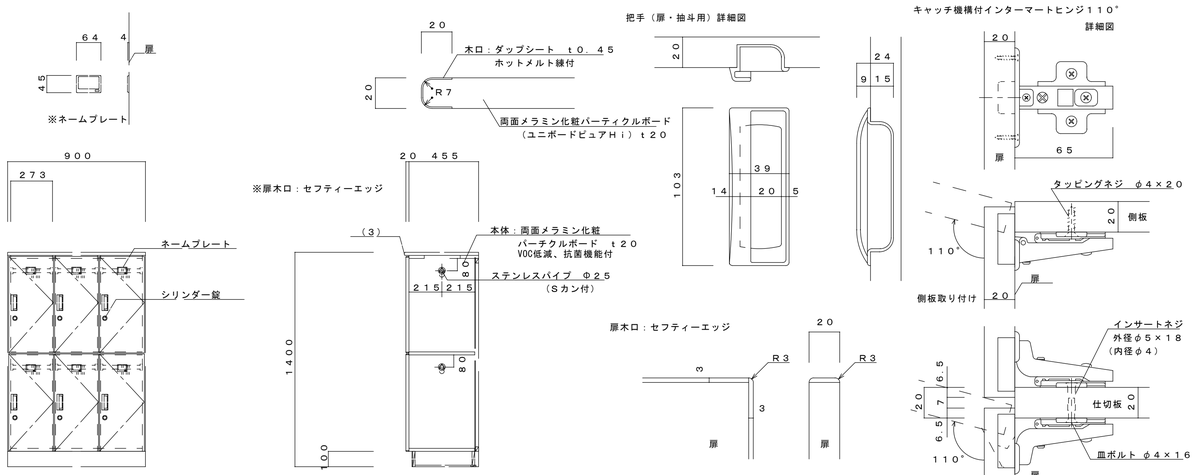

F－5	脱衣ロッカー	１Ｆ　脱衣室／計６ヶ所

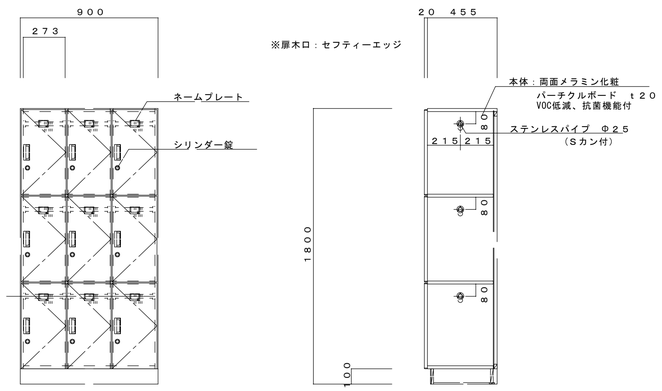

F－6	ソファー	１Ｆ　ロビー／計１ヶ所

一級建築士事務所
株式会社　横須賀満夫建築設計事務所
一級建築士登録第４５４７４　横須賀満夫

承認	設計	担当
		山本

縮尺　1:20
設計年月日

工事名称　糸魚川市健康づくりセンター建築工事
図面名称　家具詳細図（２）

No.　Ａ－４４

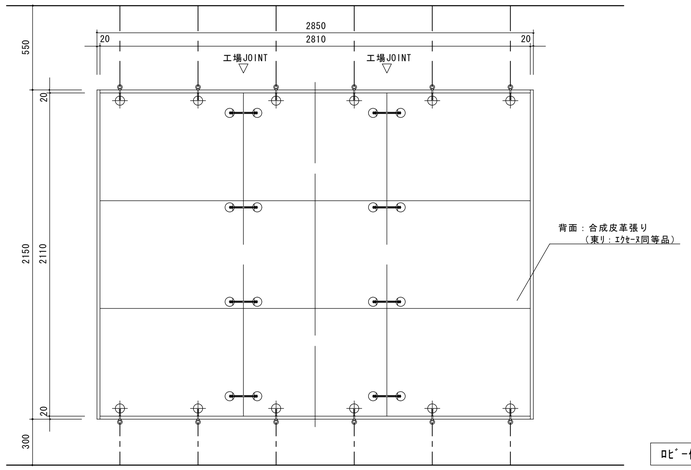

ﾛﾋﾞｰ側姿図 S＝1/20

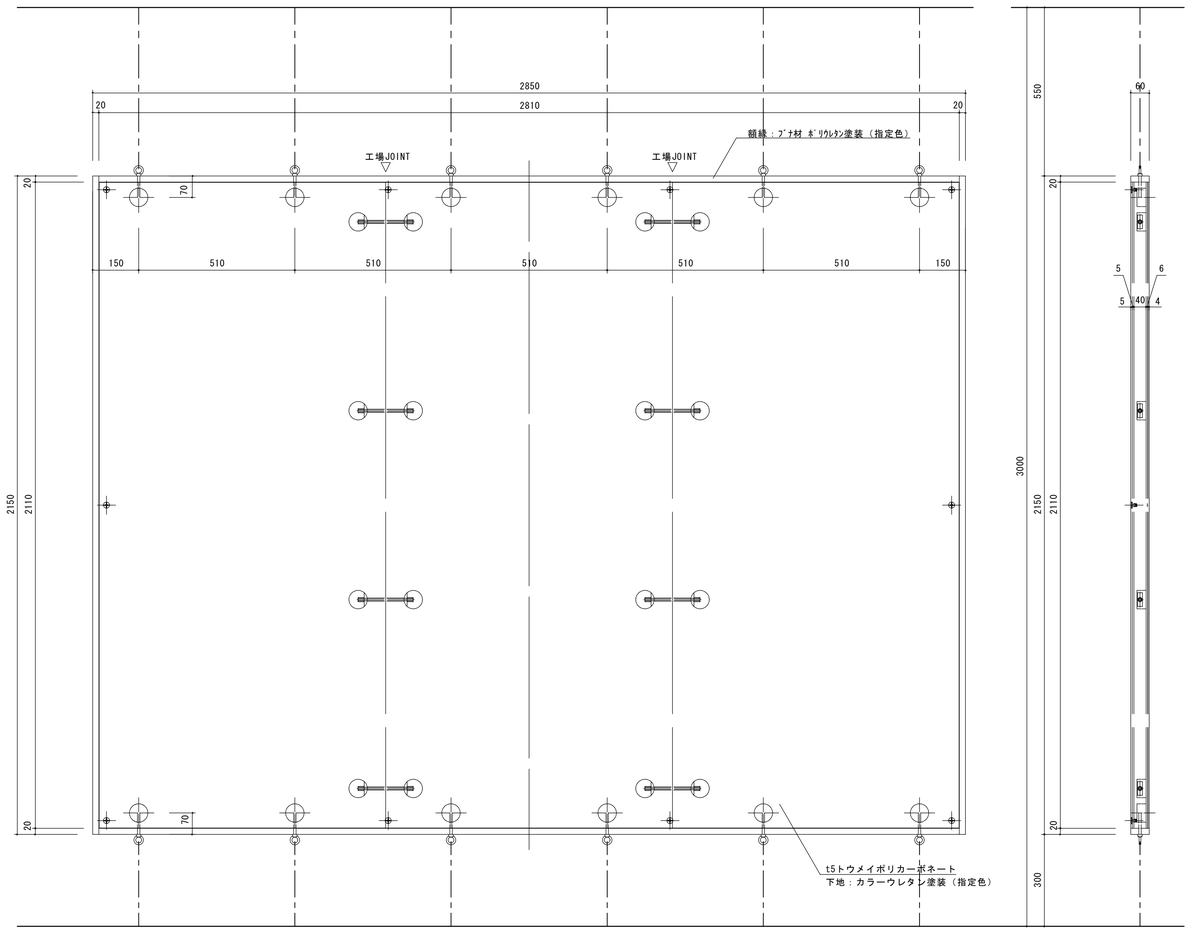

ｽｸﾘｰﾝ詳細図 S＝1/10

部分詳細 S＝1/1

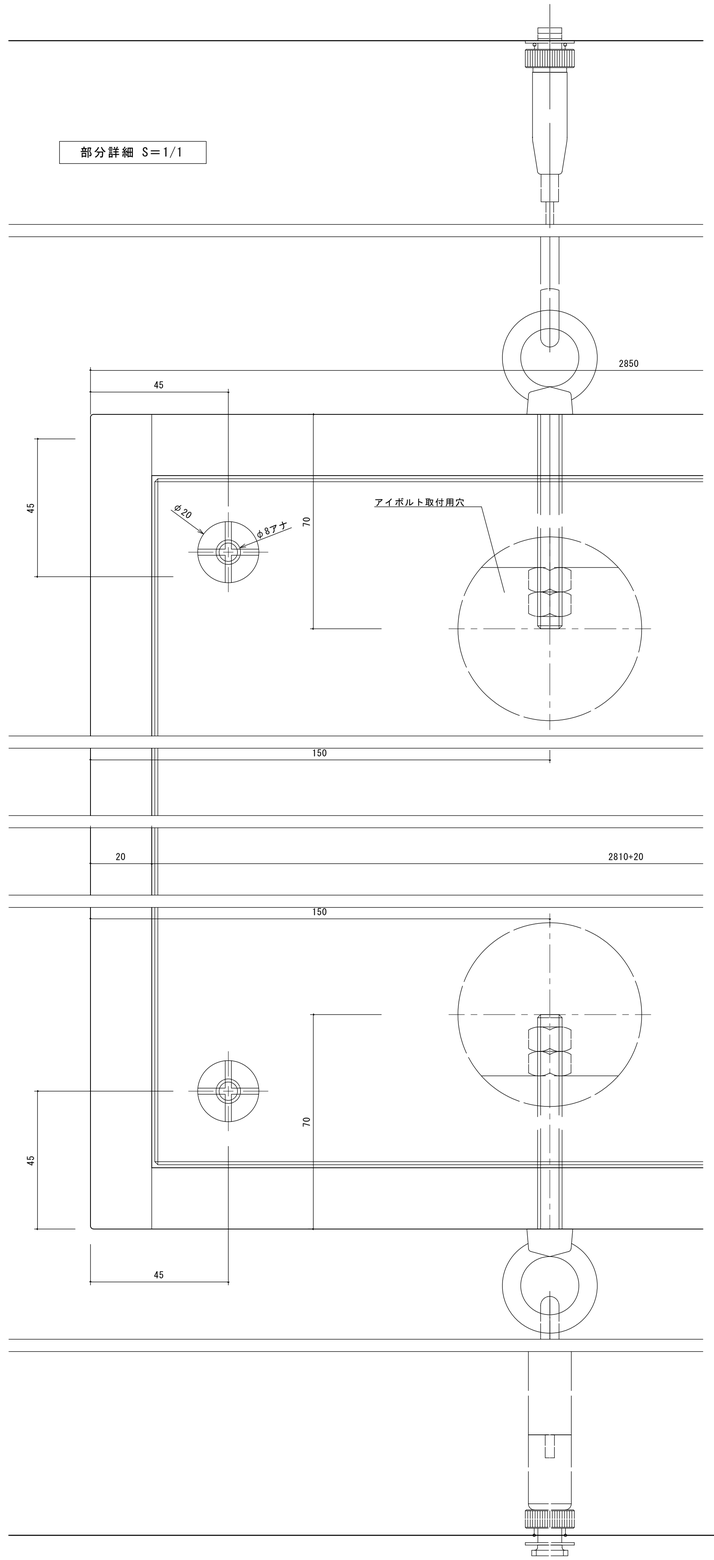

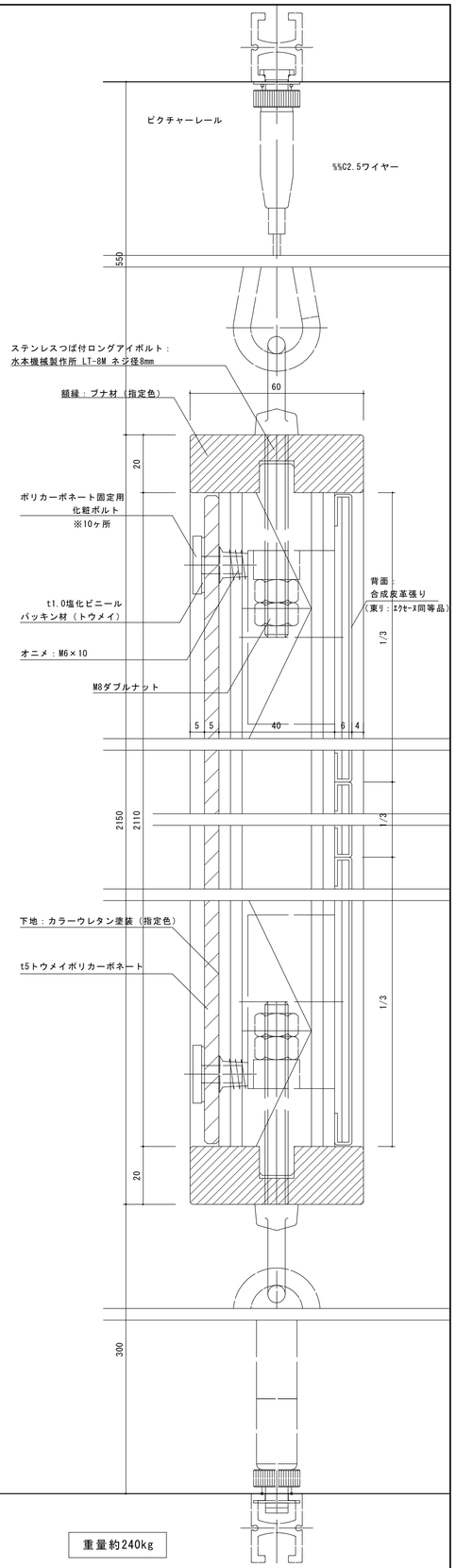

重量約240kg

一級建築士事務所 株式会社 横須賀満夫建築設計事務所 一級建築士登録第４５４７４　横須賀満夫	承認	設計	担当	縮尺 1:1、10、20 設計年月日	工事名称	糸魚川市健康づくりセンター建築工事	No. A－45
			山本		図面名称	家具詳細図（３）	

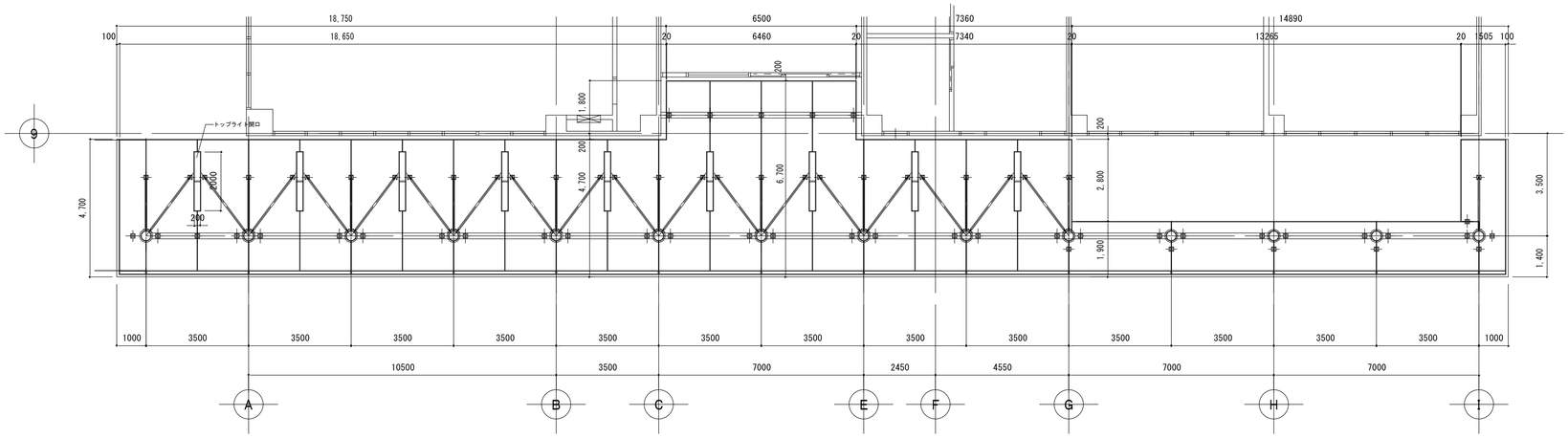

屋根伏図　1:100

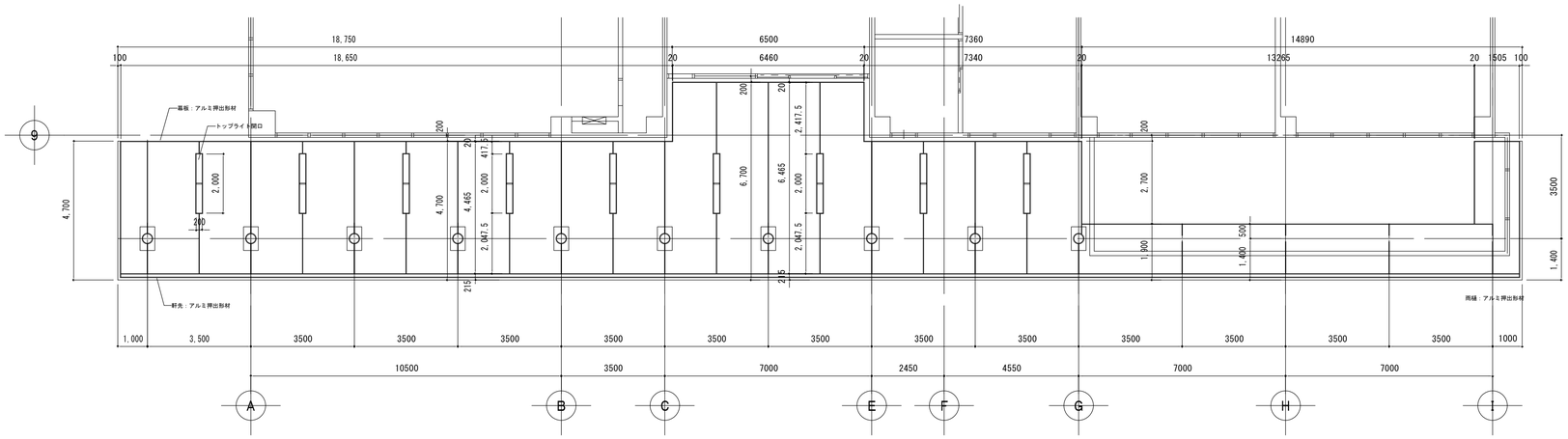

軒天伏図　1:100

株式会社 横須賀満夫建築設計事務所 一級建築士登録第４５４７４　横須賀満夫	承認	設計	担当	縮尺 1:100	工事名称	健康づくりセンター建築工事	No. A－46
			山本	設計年月日	図面名称	プロムナード庇詳細図１	

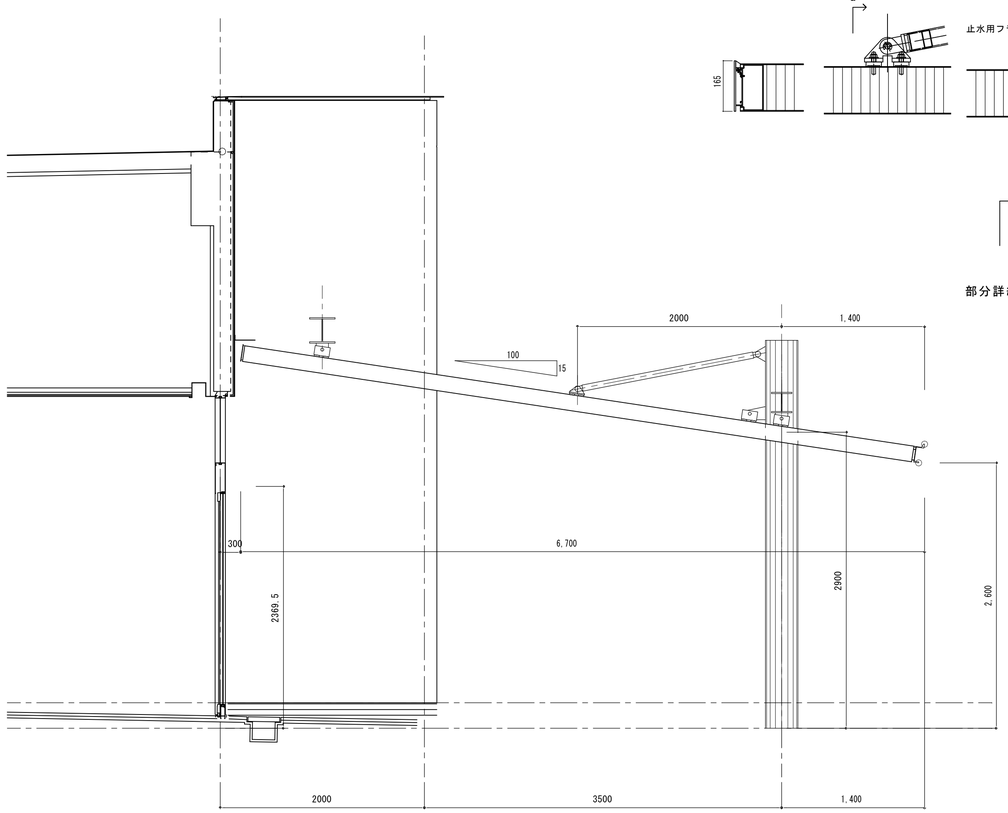

C～E通間断面図　1:30

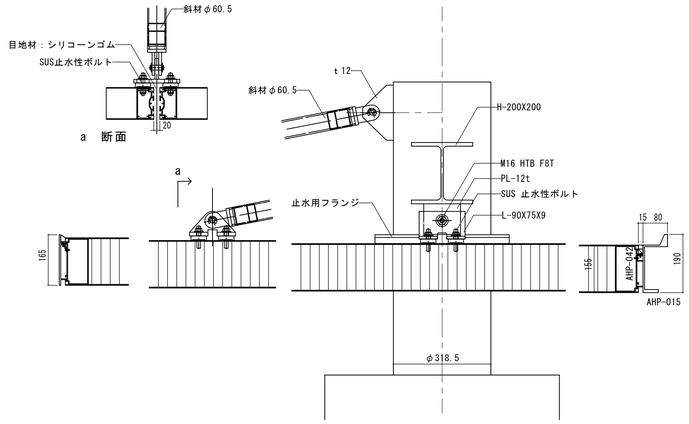

部分詳細　1:10

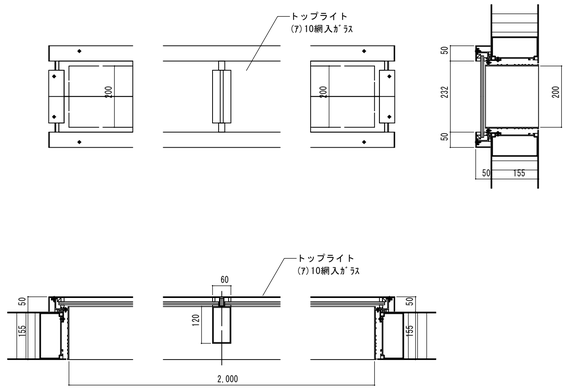

トップライト部分詳細　1:10

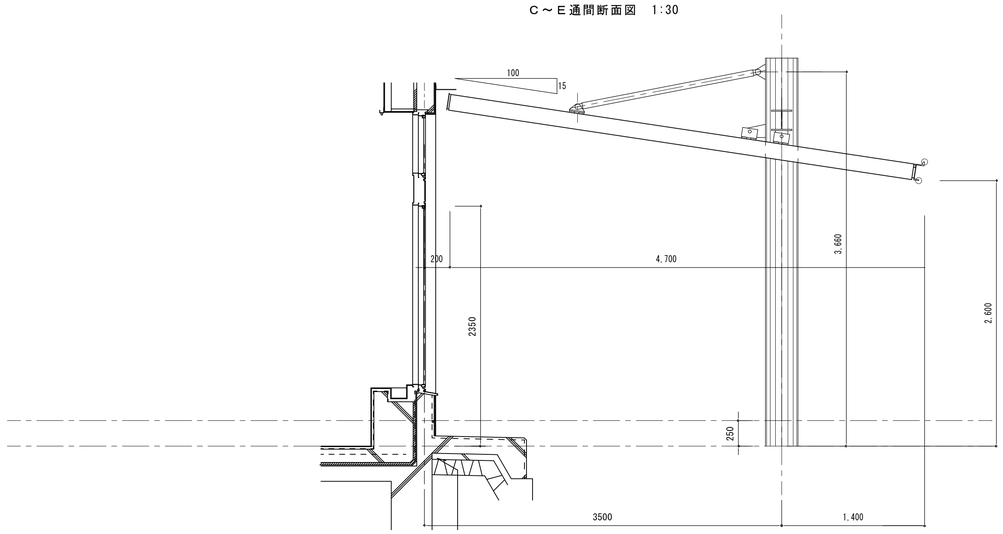

A～B通間断面図　1:30

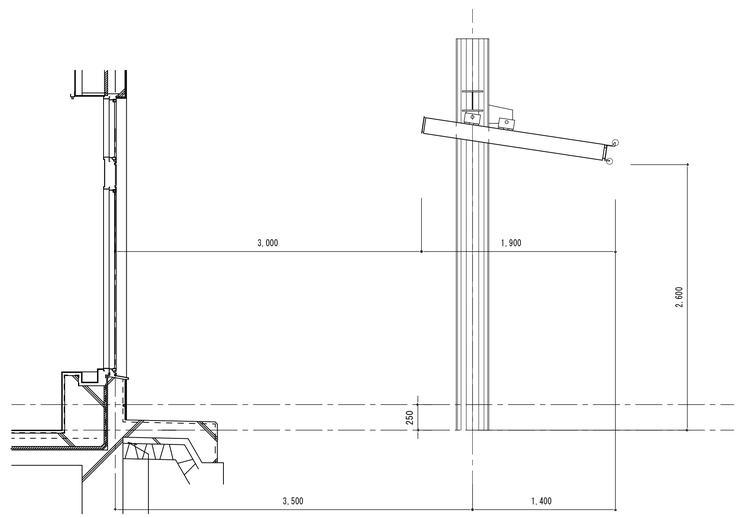

G～I通間断面図　1:30

一級建築士事務所 株式会社　横須賀満夫建築設計事務所 一級建築士登録第４５４７４　横須賀満夫	承認	設計	担当	縮尺 1:10、30	工事名称	健康づくりセンター建築工事	No. A－47
			山本	設計年月日	図面名称	ブロムナード庇詳細図２	

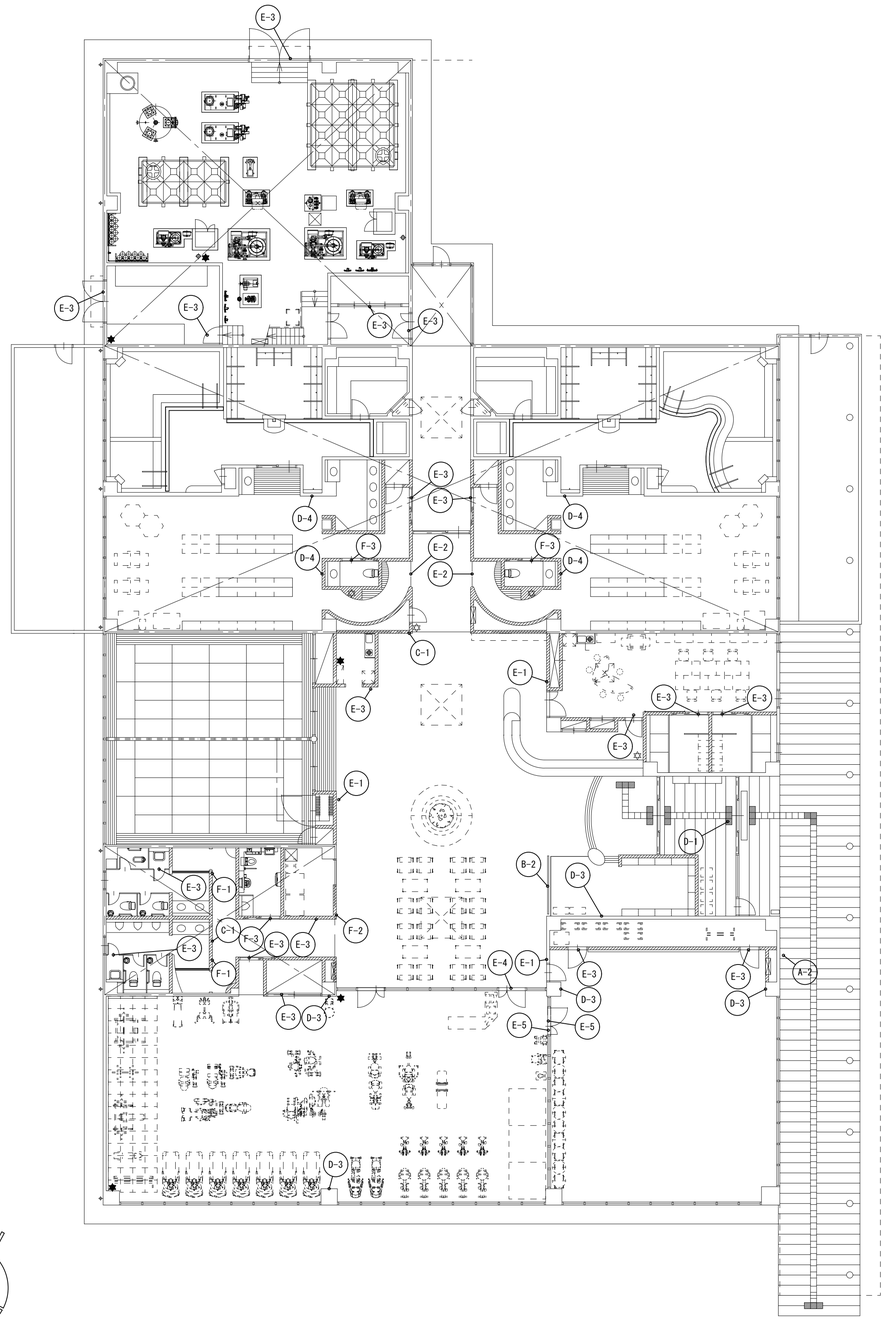

■数量リスト

区分	凡例	種類	製品名	F1	合計	備考
外構	A-2	施設名称（壁付）	HC-T001	1	1	
案内	B-2	フロア案内	HC-T101	1	1	
誘導	C-1	平付	HC-05112X	2	2	
利用	D-1	スタンドサイン	HC-04300S	1	1	
	D-3	説明表示	HC-05053F	5	5	
	D-4	説明表示	HC-T301	4	4	
室名	E-1	平付	HC-05112X	3	3	
	E-2	のれん	HC-T401	2	2	
	E-3	ﾊﾞｯｸｶｰﾄﾞ	HC-T049	18	18	
	E-4	シート	HC-T402	1	1	
	E-5	シート	HC-T403	2	2	
ピクト	F-1	平付	HC-05112X	2	2	
	F-2	突出	HC-05022FV	1	1	
	F-3	シート	HC-T501	3	3	
その他	I-1	衝突防止ｻｲﾝ	HC-T801			別紙建具表参照

一級建築士事務所
株式会社 横須賀満夫建築設計事務所
一級建築士登録第４５４７４　横須賀満夫

承認	設計	担当
		山本

縮尺 1:150
設計年月日

工事名称 糸魚川市健康づくりセンター建築工事
図面名称 サインキープラン

No. A－48

凡例	A-1	外構　施設名称（自立）　HC-97071	1/30	数量	1

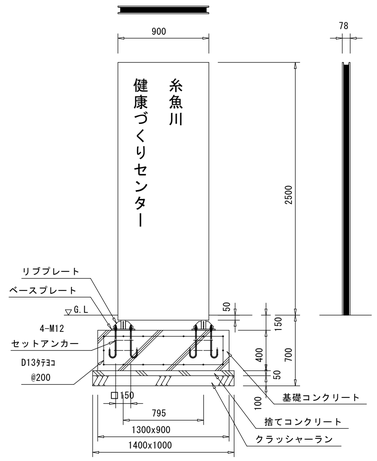

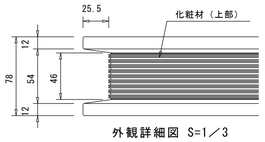

外観詳細図 S=1／3

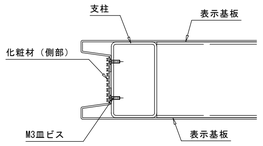

断面詳細図 S=1／3

表示基板／t1.5ステンレス鋼板、ヘアライン仕上
支柱／75x45xt2.3角鋼管、錆止め塗装
ベースプレート／t12鋼板、錆止め塗装
リブプレート／t6.0鋼板、錆止め塗装
化粧材／アルミ押出形材、着色アルマイト（ブラック）

※アンカー以外のビス類は全てステンレス製とする。

凡例	A-2	外構　施設名称（壁付）　HC-T001	1/10	数量	1

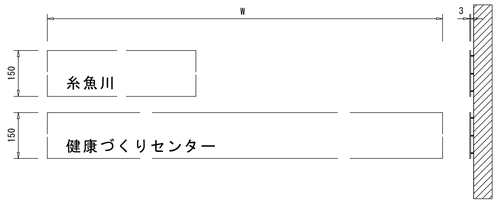

本体／t3.0 ステンレス切文字、合成樹脂焼付塗装仕上
表示内容／『糸魚川 健康づくりセンター』12文字程度
取付方法／スタッドボルトにて固定
※書体・W寸法等は打ち合わせによる。

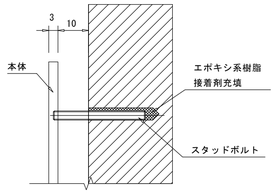

断面詳細図　S=1／1

凡例	A-3	外構　自転車表示　HC-T002	1/5	数量	1

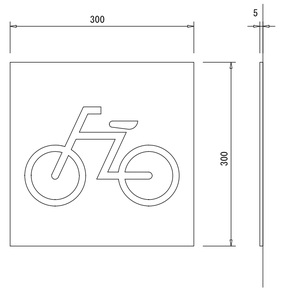

表示基板／t5.0 アルミ板、合成樹脂焼付塗装仕上
取付方法／スタッドボルトにて固定
表示方法／シートレター

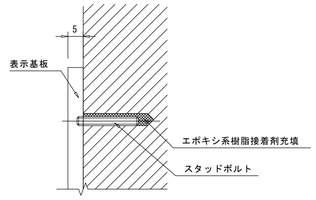

断面詳細図　S=1／1

凡例	B-1	案内　フロア案内　HC-05097F	1/30	数量	1

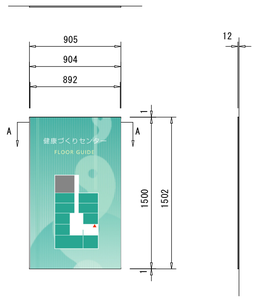

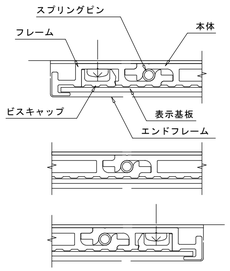

A-A断面図 S=1/1

本体／アルミ押出形材（アルマイトシルバー、クリア塗装）
フレーム／アルミ押出形材（アルマイトシルバー、クリア塗装）
表示基板／t1.5 PET板（クリア、片面マット）
ビスキャップ／EVA成形品（ナチュラル色）
エンドフレーム／アルミ押出形材（アルマイトシルバー、クリア塗装）
壁固定／ナベタッピンネジ（呼び4）
躯体の状況に応じた固定方法とすること。
※表示基板の取外しは専用キーを使用します。
表示方法／裏面：インクジェットシート貼り
表面：インクジェットシート カット貼り
シートレター

凡例	B-2	案内　フロア案内　HC-T101	1/20	数量	1

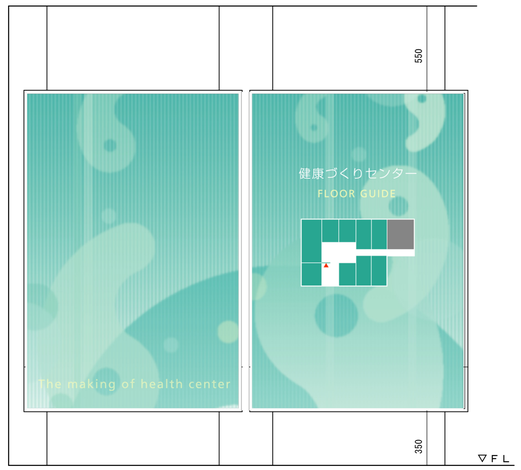

本体／インクジェットシート（透明）
※表示内容等は打合せによる。

凡例	C-1	誘導　平付　HC-05112X	1/20	数量	2

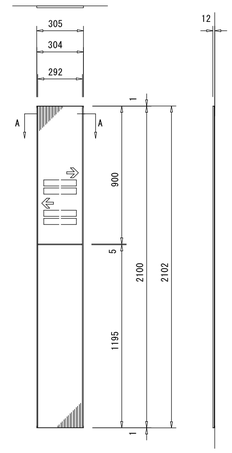

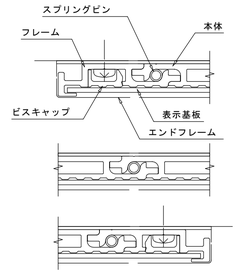

A-A断面図 S=1/1

本体／アルミ押出形材（アルマイトシルバー、クリア塗装）
フレーム／アルミ押出形材（アルマイトシルバー、クリア塗装）
表示基板／t1.5 PET板（クリア、片面マット）
ビスキャップ／EVA成形品（ナチュラル色）
エンドフレーム／アルミ押出形材（アルマイトシルバー、クリア塗装）
壁固定／ナベタッピンネジ（呼び4）
躯体の状況に応じた固定方法とすること。
※表示基板の取外しは専用キーを使用します。
※パネル仕切り位置は表示内容によって上下する場合があります。
表示方法／裏面：インクジェットシート貼り
表面：インクジェットシート カット貼り
シートレター

凡例	D-1	利用　スタンドサイン　HC-04300S	1/15	数量	1

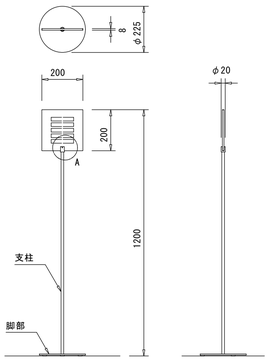

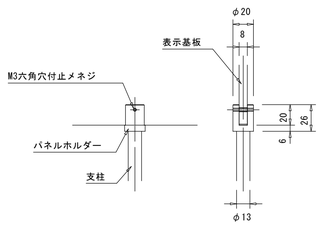

A部詳細図　S=1/3

表示基板／t8.0 アクリル板（ガラス調両面マット）
パネルホルダー／アルミ、マット処理、アルマイト（シルバー）
支柱／φ13アルミ丸棒、マット処理、アルマイト（シルバー）
脚部／t6.0鋼板、合成樹脂焼付塗装（ダークグレー）

凡例	D-2	利用　デスクサイン　HC-06002FD	1/10	数量	2

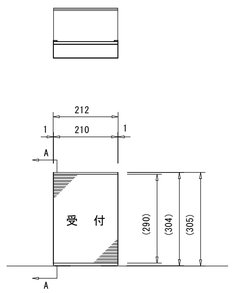

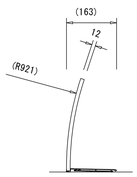

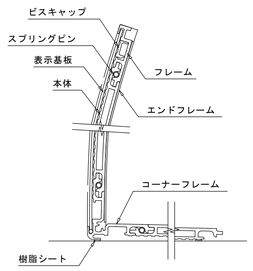

A-A断面図 S=1/2

本体／アルミ押出形材（アルマイトシルバー、クリア塗装）
フレーム／アルミ押出形材（アルマイトシルバー、クリア塗装）
コーナーフレーム／アルミ押出形材（アルマイトシルバー、クリア塗装）
表示基板／t1.5 PET板（クリア、片面マット）
ビスキャップ／EVA成形品（ナチュラル色）
エンドフレーム／アルミ押出形材（アルマイトシルバー、クリア塗装）
※表示基板の取外しは専用キーを使用します。
表示方法／裏面：インクジェットシート貼り
表面：インクジェットシート カット貼り
シートレター

凡例	D-3	利用　説明表示　HC-05053F	1/20	数量	5

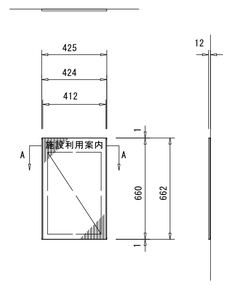

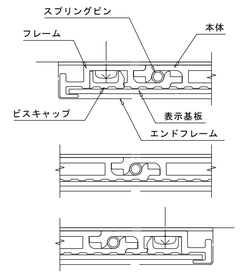

A-A断面図 S=1/1

本体／アルミ押出形材（アルマイトシルバー、クリア塗装）
フレーム／アルミ押出形材（アルマイトシルバー、クリア塗装）
表示基板／t1.5 PET板（クリア、片面マット）
ビスキャップ／EVA成形品（ナチュラル色）
エンドフレーム／アルミ押出形材（アルマイトシルバー、クリア塗装）
壁固定／ナベタッピンネジ（呼び4）
躯体の状況に応じた固定方法とすること。
※表示基板の取外しは専用キーを使用します。
表示方法／裏面：インクジェットシート貼り
表面：インクジェットシート カット貼り
シートレター

一級建築士事務所
株式会社　横須賀満夫建築設計事務所
一級建築士登録第４５４７４　横須賀満夫

承認	設計	担当
		山本

縮尺　図示
設計年月日

工事名称　糸魚川市健康づくりセンター建築工事
図面名称　サイン詳細図１

No.　A－49

凡例	D-4	利用　説明表示　HC-T301	1/10	数量	4

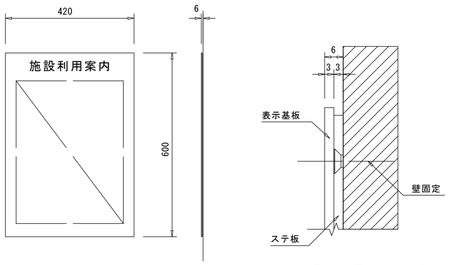

断面詳細図　S=1／1

表示基板／t3.0 アルミ複合板
ステ板／t3.0 アルミ複合板
※表示基板はステ板に接着固定
壁固定／皿タッピンネジ（呼び4）
躯体の状況に応じた固定方法とすること。
表示方法／インクジェットシート貼り
（端部巻き込み）

凡例	E-1	室名　平付　HC-05112X	1/20	数量	3

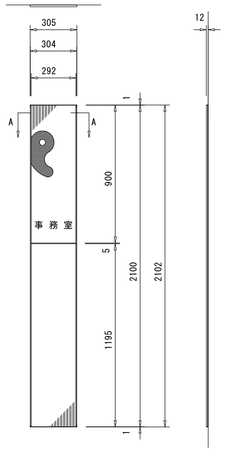

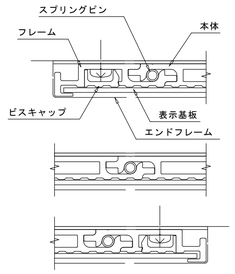

A-A断面図 S=1/1

本体／アルミ押出形材（アルマイトシルバー、クリア塗装）
フレーム／アルミ押出形材（アルマイトシルバー、クリア塗装）
表示基板／t1.5 PET板（クリア、片面マット）
ビスキャップ／EVA成形品（ナチュラル色）
エンドフレーム／アルミ押出形材（アルマイトシルバー、クリア塗装）
壁固定／ナベタッピンネジ（呼び4）
躯体の状況に応じた固定方法とすること。
※表示基板の取外しは専用キーを使用します。
※パネル仕切り位置は表示内容によって上下する場合があります。
表示方法／裏面：インクジェットシート貼り
表面：インクジェットシート カット貼り
シートレター

凡例	E-2	室名　のれん　HC-T401	1/15	数量	2

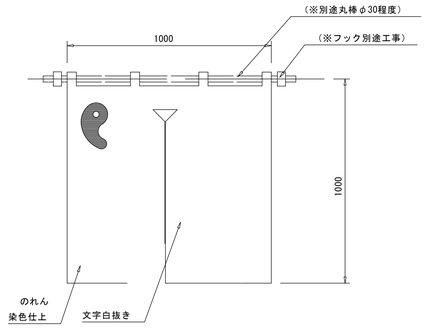

凡例	E-3	室名　ﾊﾞｯｸﾔｰﾄﾞ　HC-T049	1/1	数量	18

本体／シートレター
※表示内容・W寸法は打ち合わせによる。

凡例	E-4	室名　シート　HC-T402	1/20	数量	1

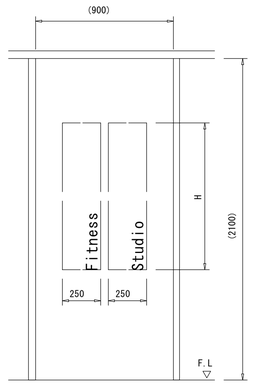

ベース／インクジェットシート裏面貼り（透明）
文字／シートレター表貼り
※表示内容、H寸法、（）寸法は打合せによる。

凡例	E-5	室名　シート　HC-T403	1/20	数量	2

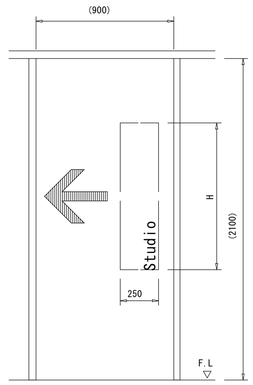

ベース／インクジェットシート裏面貼り（透明）
文字／シートレター表貼り
※表示内容、H寸法、（）寸法は打合せによる。

凡例	F-1	ピクト　平付　HC-05112X	1/20	数量	2

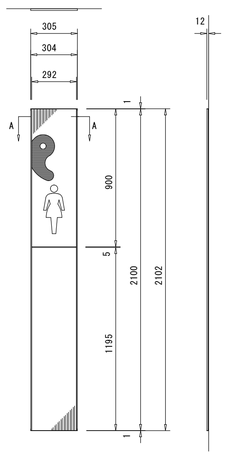

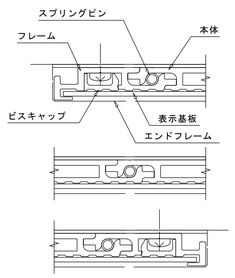

A-A断面図 S=1/1

本体／アルミ押出形材（アルマイトシルバー、クリア塗装）
フレーム／アルミ押出形材（アルマイトシルバー、クリア塗装）
表示基板／t1.5 PET板（クリア、片面マット）
ビスキャップ／EVA成形品（ナチュラル色）
エンドフレーム／アルミ押出形材（アルマイトシルバー、クリア塗装）
壁固定／ナベタッピンネジ（呼び4）
躯体の状況に応じた固定方法とすること。
※表示基板の取外しは専用キーを使用します。
※パネル仕切り位置は表示内容によって上下する場合があります。
表示方法／裏面：インクジェットシート貼り
表面：インクジェットシート カット貼り
シートレター

凡例	F-2	ピクト　突出　HC-05022FV	1/5	数量	1

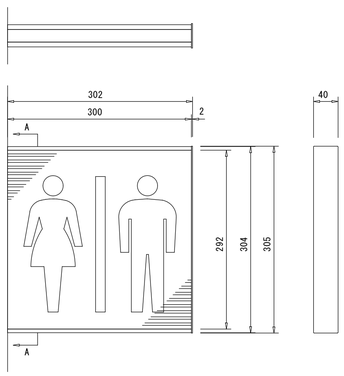

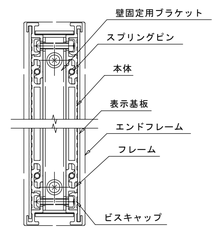

A-A矢視図 S=1/2

本体／アルミ押出形材（アルマイトシルバー、クリア塗装）
フレーム／アルミ押出形材（アルマイトシルバー、クリア塗装）
表示基板／t1.5 PET板（クリア、片面マット）
ビスキャップ／EVA成形品（ナチュラル色）
エンドフレーム／アルミ押出形材（アルマイトシルバー）
壁固定用ブラケット／アルミ押出形材（アルマイトシルバー）
壁固定／ナベタッピンネジ（呼び4）
躯体の状況に応じた固定方法とすること。
※表示基板の取外しは専用キーを使用します。
表示方法／裏面：インクジェットシート貼り
表面：インクジェットシート カット貼り
シートレター

凡例	F-3	ピクト　シート　HC-T501	1/3	数量	3

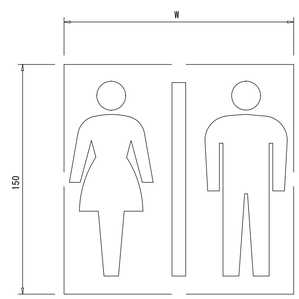

本体／シートレター
※表示内容・W寸法は打ち合わせによる。

一級建築士事務所
株式会社　横須賀満夫建築設計事務所
一級建築士登録第４５４７４　横須賀満夫

承認	設計	担当
		山本

縮尺　図示
設計年月日

工事名称　糸魚川市健康づくりセンター建築工事
図面名称　サイン詳細図２
No.　A－５０

凡例	I-1	その他　衝突防止ｻｲﾝ　　HC-T801	1/1	数量	8
				総長約70m	

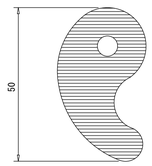

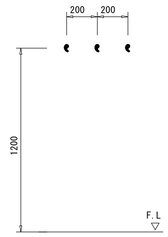

本体／シートレター
※表示内容は打合せによる。

■サイン表示仕様

1）表示方法

各製品図に指定無き場合、表示方法は以下を標準とする。

インクジェット……フロア図・イラスト・文字高15ミリ以下の和文、10ミリ以下の欧文表示

シートレター……ピクト・矢印・文字高16ミリ以上の和文、11ミリ以上の欧文表示

2）印刷

インクジェット……デザインから印刷までコンピューターを用いたデジタル処理にて行う。
出力紙はUVカット マットラミネート塩ビフィルムを用いること。
印刷解像度は720dpi以上とする。
校正はカラー出力された校正図にて行う。

シートレター……シートの耐候性は、垂直使用にて5年以上とする。

3）その他

※指示無き規格品の塗装色については各製品規格色より選定とする。（規格色以外は特注色となります。）

一級建築士事務所
株式会社　横須賀満夫建築設計事務所
一級建築士登録第４５４７４　横須賀満夫

承認	設計	担当
		山本

縮尺　図示
設計年月日

工事名称　糸魚川市健康づくりセンター建築工事
図面名称　サイン詳細図３

No.　Ａ－５１