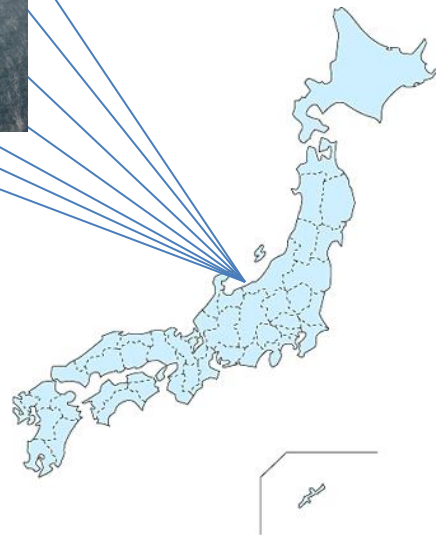


令和4年（2022）

姫川港港湾統計資料



地方港湾唯一のリサイクルポート 姫川港



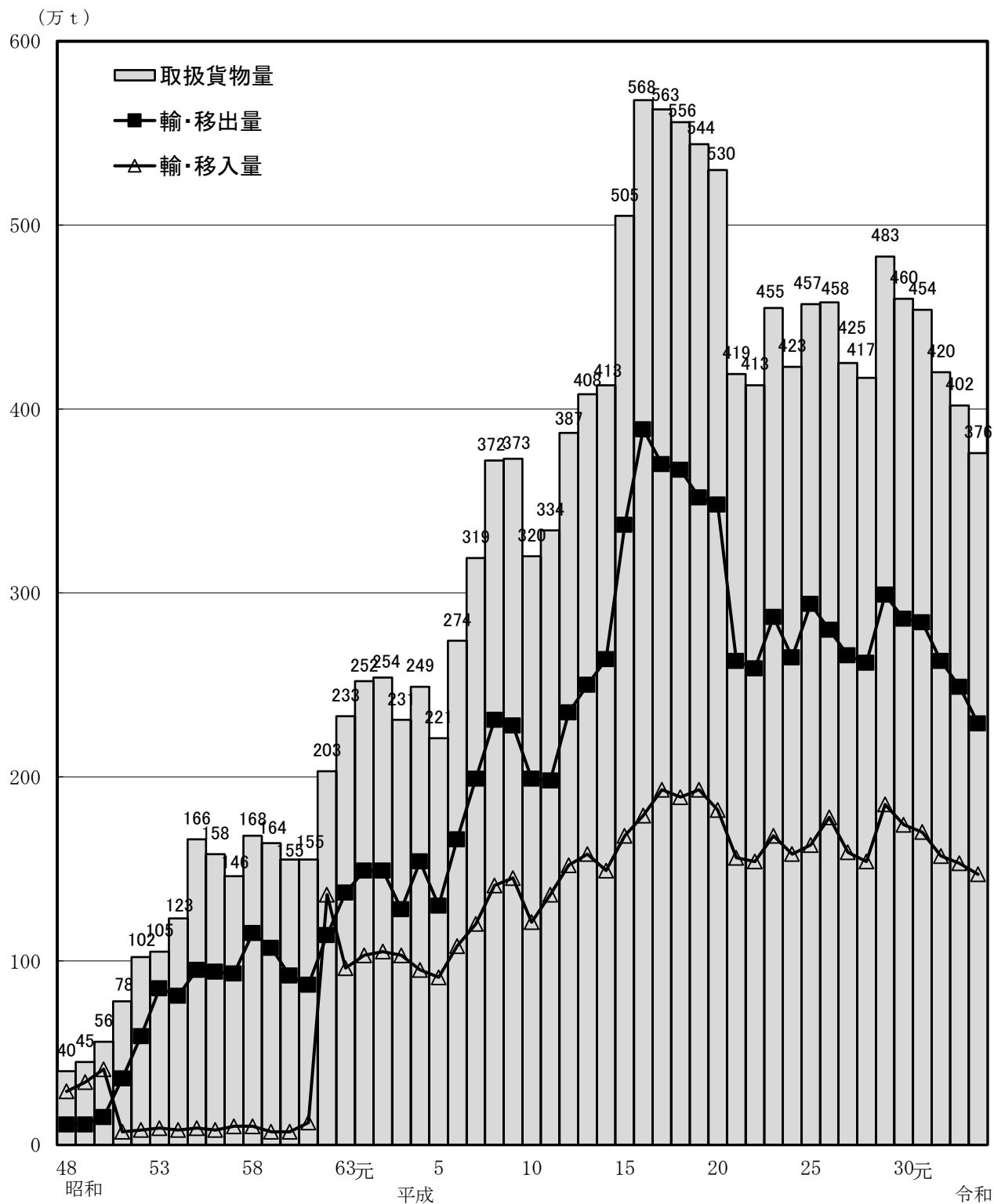
糸魚川市

目 次

1	取扱貨物量の推移	_____	1
2	入港船舶等の推移（年別）	_____	2
3	入港船舶の推移（月別）	_____	3
4	令和4年外航船舶入港状況	_____	5
5	輸移出入貨物の推移（年別）	_____	7
6	輸移出入貨物の推移（月別）	_____	10
7	施設別・品目別利用状況	_____	13
8	品目別仕向・仕入先	_____	15

1 取扱貨物量の推移

	平成30年	令和元年	令和2年	令和3年	令和4年
総量	4,603,158	4,541,616	4,196,099	4,022,191	3,759,319
輸・移出量	2,857,336	2,843,335	2,623,069	2,488,575	2,294,184
輸・移入量	1,745,822	1,698,281	1,573,030	1,533,616	1,465,135



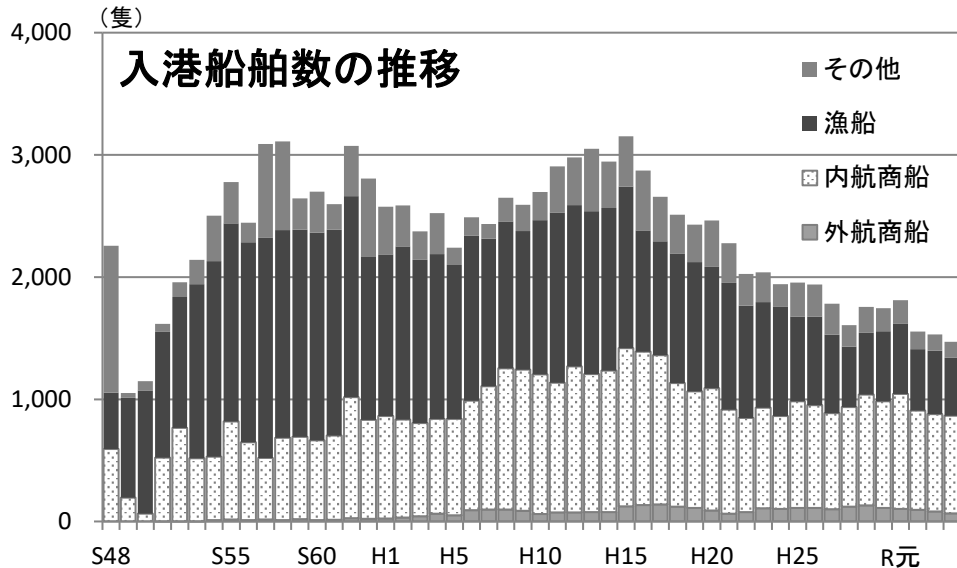
2 入港船舶等の推移（年別）

（1）入港船舶

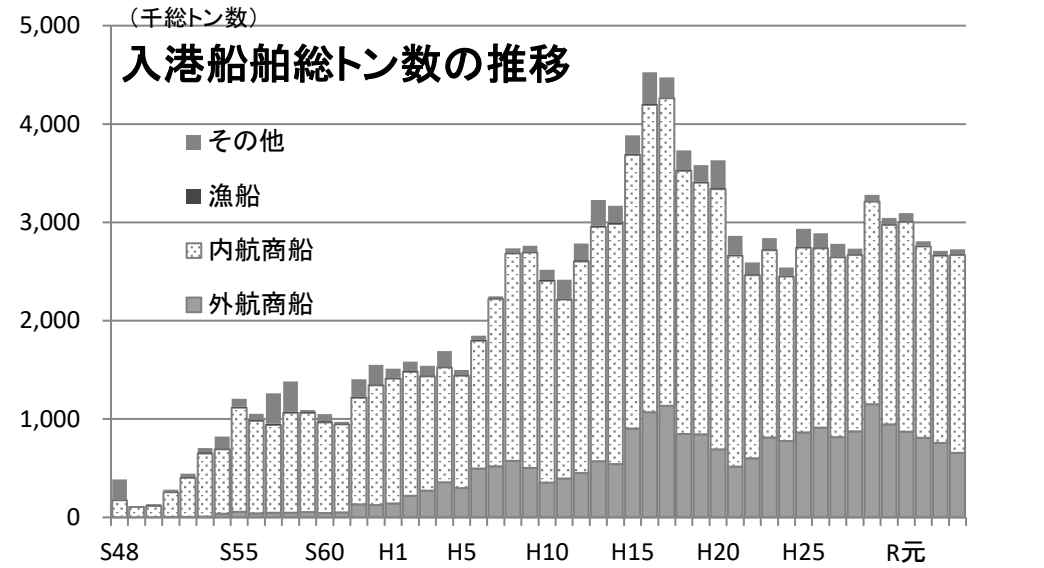
区分	年次		27		28		29		30		R元		R2		R3		R4		
	隻数	トン数	隻数	トン数	隻数	トン数	隻数	トン数	隻数	トン数	隻数	トン数	隻数	トン数	隻数	トン数	隻数	トン数	
外航商船	500総トン以上	100	816,346	119	873,026	130	1,149,240	111	945,734	102	870,046	95	807,779	83	756,773	67	655,695		
	5総トン以上			2	988	1	155	1	366										
	500総トン未満																		
内航商船	500総トン以上	482	1,680,726	482	1,636,596	553	1,892,417	535	1,877,306	631	1,986,915	499	1,796,760	494	1,761,319	528	1,881,464		
	5総トン以上	305	147,389	332	158,011	534	167,969	335	151,457	311	147,005	313	150,814	300	144,025	270	131,708		
	500総トン未満																		
自動車航送船																			
漁船（5トン以上）	641	6,908	495	5,149	506	5,206	574	5,429	572	5,614	503	5,227	519	5,319	474	5,175			
避難船																			
その他	253	131,360	176	57,615	211	64,531	189	65,115	195	84,838	143	46,634	134	43,867	132	53,066			
合計	1,781	2,782,729	1,606	2,731,385	1,935	3,279,518	1,745	3,045,407	1,811	3,094,418	1,553	2,807,214	1,530	2,711,303	1,471	2,727,108			

（2）船舶乗降人員

	27	28	29	30	R元	R2	R3	R4
国内航路 乗込	0	0	0	0	0	0	0	0
上陸	0	0	0	0	0	0	0	0
計	0	0	0	0	0	0	0	0



（年）



（年）

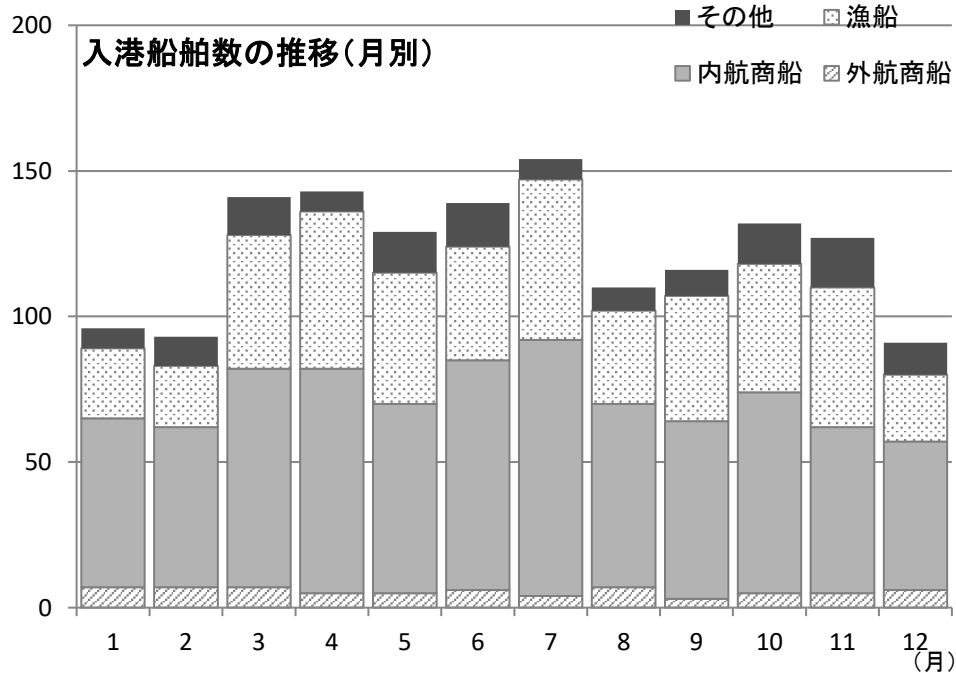
3. 入港船舶の推移（月別）

(1) 入港船舶

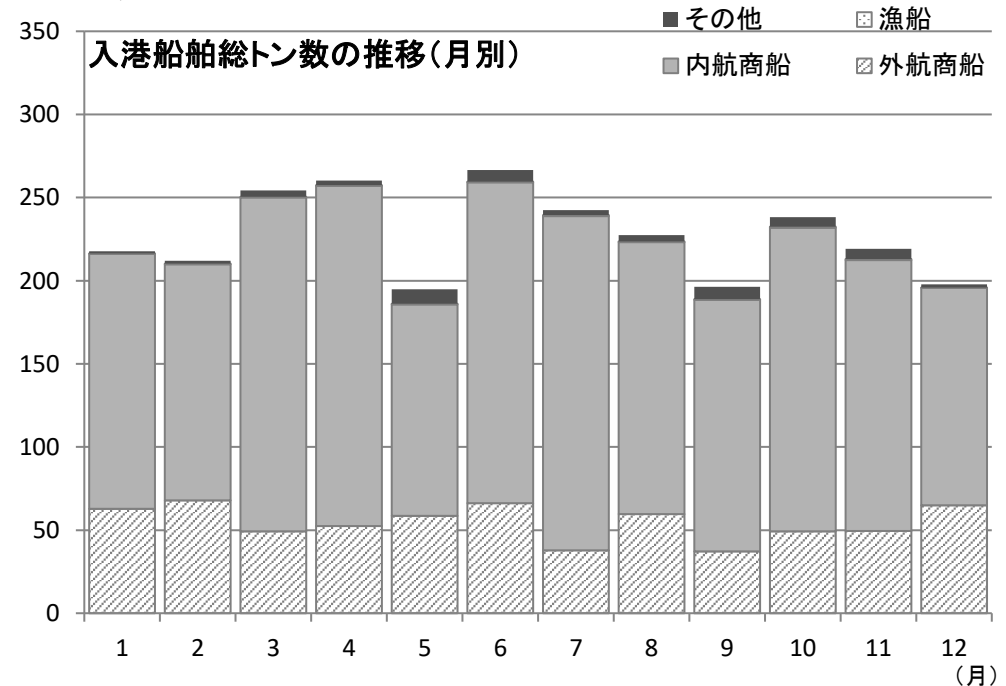
（上段：隻数／下段：総トン数）

区 分 / 月		1	2	3	4	5	6	7	8	9	10	11	12	計
外航商船	500総トン以上	7	7	7	5	5	6	4	7	3	5	5	6	67
		62,740	67,860	49,257	52,490	58,565	66,117	37,879	59,719	37,273	49,353	49,435	65,007	655,695
	500総トン未満													0
内航商船	計	7	7	7	5	5	6	4	7	3	5	5	6	67
		62,740	67,860	49,257	52,490	58,565	66,117	37,879	59,719	37,273	49,353	49,435	65,007	655,695
	500総トン未満													0
小 計	計	65	62	82	82	70	85	92	70	64	74	62	57	865
		216,232	209,961	250,075	256,962	185,722	259,104	238,869	223,277	188,556	231,933	212,472	195,704	2,668,867
	500総トン以上	39	35	49	48	42	51	59	45	40	45	41	34	528
漁船（5トン以上）		144,122	132,199	188,086	190,018	116,292	179,097	187,456	154,611	140,942	170,754	155,061	122,826	1,881,464
	500総トン未満	19	20	26	29	23	28	29	18	21	24	16	17	270
		9,370	9,902	12,732	14,454	10,865	13,890	13,534	8,947	10,341	11,826	7,976	7,871	131,708
その他（曳船等）	計	58	55	75	77	65	79	88	63	61	69	57	51	798
		153,492	142,101	200,818	204,472	127,157	192,987	200,990	163,558	151,283	182,580	163,037	130,697	2,013,172
	計	7	10	13	7	14	15	7	8	9	14	17	11	132
合 計		1,210	1,714	3,736	2,636	8,549	7,094	3,035	3,871	7,403	5,694	6,243	1,881	53,066
	計	96	93	141	143	129	139	154	110	116	132	127	91	1,471
		217,688	211,909	254,295	260,187	194,792	266,669	242,531	227,465	196,302	238,152	219,268	197,850	2,727,108
累 計	計	96	189	330	473	602	741	895	1,005	1,121	1,253	1,380	1,471	
		217,688	429,597	683,892	944,079	1,138,871	1,405,540	1,648,071	1,875,536	2,071,838	2,309,990	2,529,258	2,727,108	

（隻）



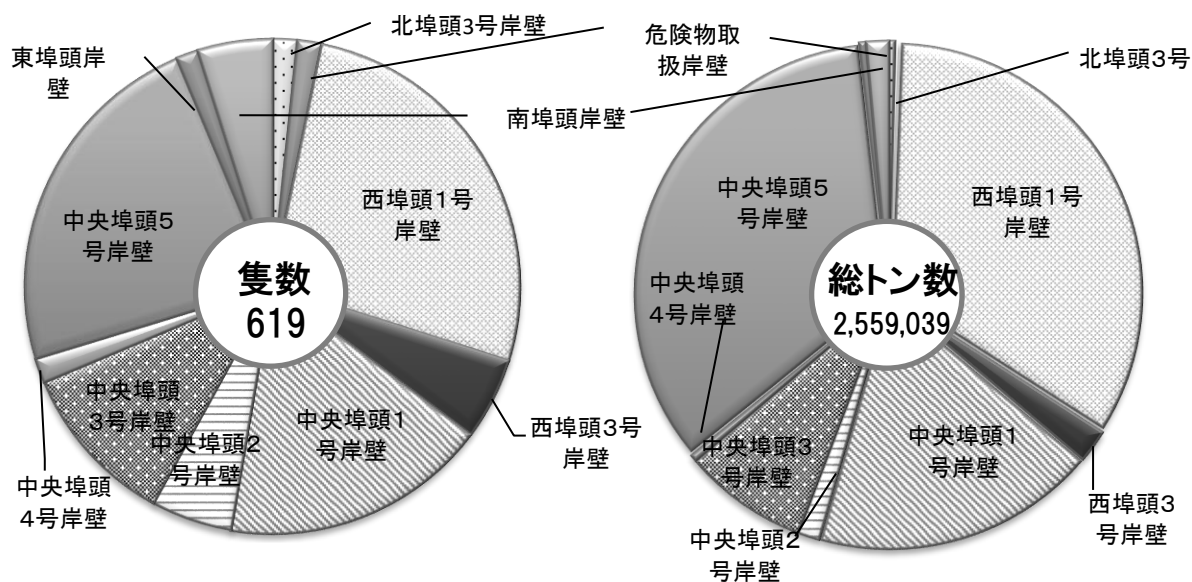
（千総トン数）



(2) バース別の利用状況

係留施設名	隻数	総トン数
北埠頭3号	10	9,303
危険物取扱岸壁	10	6,106
西埠頭1号岸壁	165	855,702
西埠頭3号岸壁	33	54,588
中央埠頭1号岸壁	108	466,115
中央埠頭2号岸壁	33	34,885
中央埠頭3号岸壁	66	204,287
中央埠頭4号岸壁	10	10,209
中央埠頭5号岸壁	145	871,908
東埠頭岸壁	9	10,113
南埠頭岸壁	30	35,823
計	619	2,559,039

※総トン数500G/T以上の入港船舶



4 令和4年外航船舶入港状況

(1) 相手国別取扱貨物

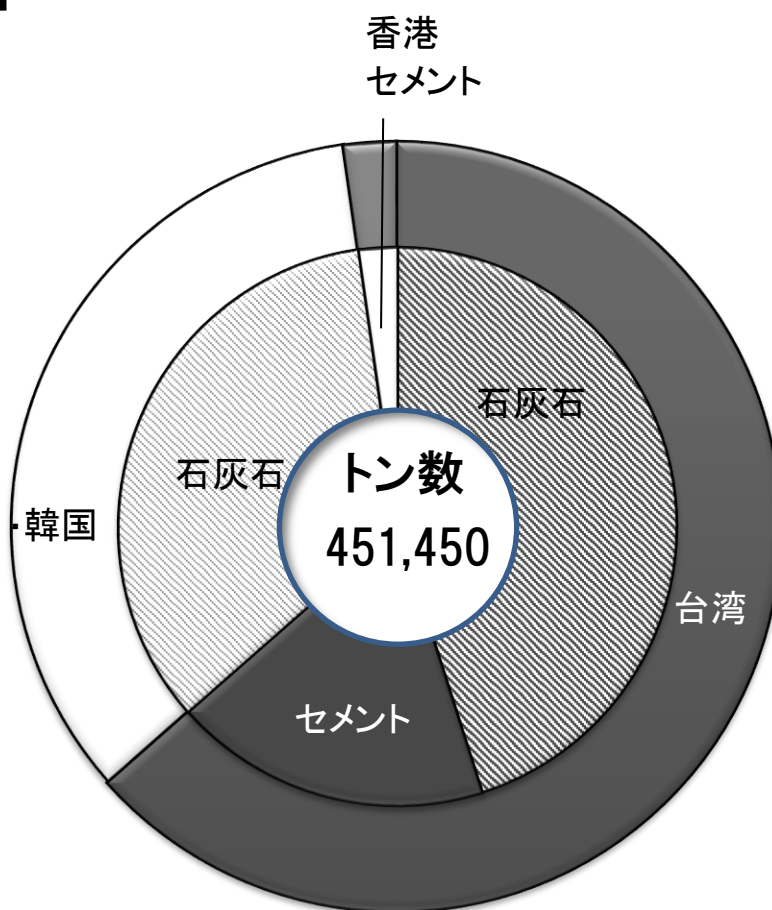
■輸出

相手国	出品名	出量トン数	隻数	
台湾	石灰石	203,595	12	21
	セメント	83,020	9	
韓国	石灰石	154,835	9	
香港	セメント	10,000	1	
合 計		451,450	31	

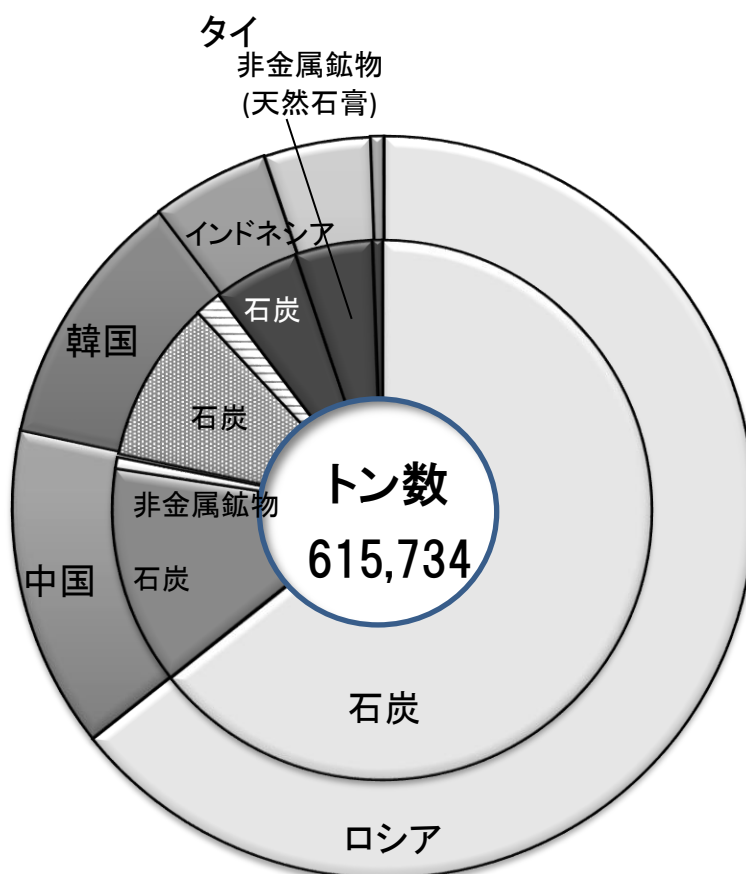
■輸入

相手国	入品名	入量トン数	隻数	
ロシア	石炭	396,074	24	
中国	石炭	80,798	5	8
	非金属鉱物（ボーキサイト）	4,000	2	
	コークス	1,572	1	
韓国	石炭	59,750	5	7
	非金属鉱物（珪石）	10,000	2	
インドネシア	石炭	31,600	2	
タイ	非金属鉱物（天然石膏）	28,650	3	
ベトナム	石炭	3,290	1	
合 計		615,734	45	

【 輸出 】



【 輸入 】



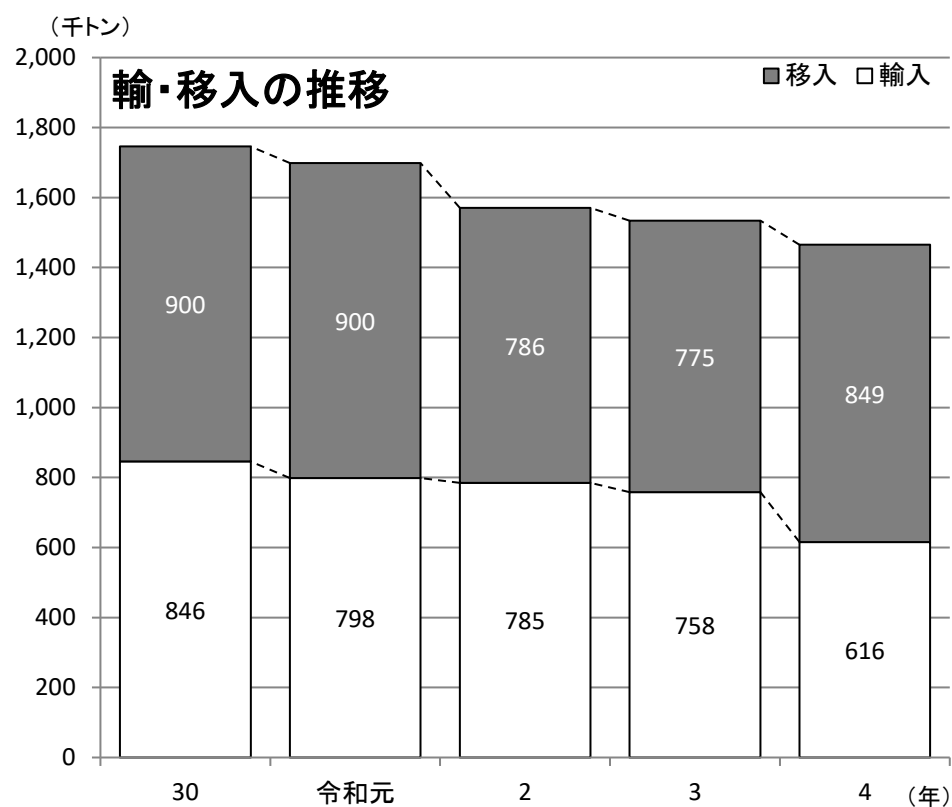
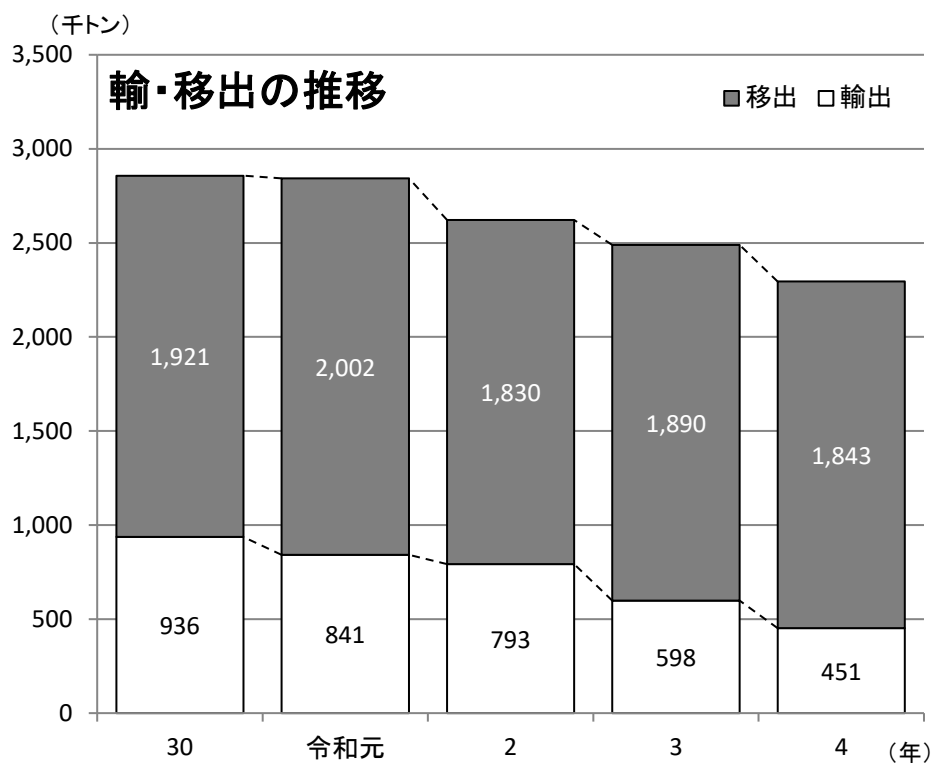
5. 輸移出入貨物の推移（年別）

（1）輸・移出

品目	年	30	令和元	2	3	4	前年比較		備考
							伸び率	トン数	
161 砂利・砂	輸出								
	移出	27,586	26,373	14,736	17,077	11,696	-31.51	-5,381	
	計	27,586	26,373	14,736	17,077	11,696	-31.51	-5,381	
162 石材	輸出								
	移出	79,529	99,092	71,972	97,390	59,721	-38.68	-37,669	
	計	79,529	99,092	71,972	97,390	59,721	-38.68	-37,669	
191 石灰石	輸出	423,040	425,400	423,730	393,113	358,430	-8.82	-34,683	
	移出	425,332	381,488	305,292	247,446	336,487	35.98	89,041	
	計	848,372	806,888	729,022	640,559	694,917	8.49	54,358	
211 非金属鉱物	輸出								
	移出								
	計	0	0	0	0	0	0.00	0	
281 セメント	輸出	513,170	415,910	368,780	204,985	93,020	-54.62	-111,965	
	移出	1,331,818	1,423,189	1,380,572	1,468,715	1,365,039	-7.06	-103,676	
	計	1,844,988	1,839,099	1,749,352	1,673,700	1,458,059	-12.88	-215,641	
301 窯業品	輸出								
	移出	10,448	14,782	8,412	7,215	13,292	84.23	6,077	
	計	10,448	14,782	8,412	7,215	13,292	84.23	6,077	
321 その他石油	輸出								
	移出	38	40	34	37	35	-5.41	-2	
	計	38	40	34	37	35	-5.41	-2	
351 化学薬品	輸出								
	移出	31,149	41,157	32,057	36,736	44,872	22.15	8,136	
	計	31,149	41,157	32,057	36,736	44,872	22.15	8,136	
423 水	輸出								
	移出	14,036	13,572	14,103	13,481	11,592	-14.01	-1,889	
	計	14,036	13,572	14,103	13,481	11,592	-14.01	-1,889	
531 取合せ品	輸出								
	移出	1,190	2,332	3,381	2,380		皆減	-2,380	
	計	1,190	2,332	3,381	2,380	0	皆減	-2,380	
計	輸出	936,210	841,310	792,510	598,098	451,450	-24.52	-146,648	
	移出	1,921,126	2,002,025	1,830,559	1,890,477	1,842,734	-2.53	-47,743	
	計	2,857,336	2,843,335	2,623,069	2,488,575	2,294,184	-7.81	-194,391	

(2) 輸・移入

品目	年	30	令和元	2	3	4	前年比較		備考
							伸び率	トン数	
051 其他農産品	輸入	7,999	0	0	0	0			
	移入								
	計	7,999	0	0	0	0	0.00	0	
081 水産品	輸入								
	移入	289	408	230	238	325	36.55	87	
	計	289	408	230	238	325	36.55	87	
111 木材チップ	輸入								
	移入	1,389	0	1,575	4,077	0	皆減	-4,077	
	計	1,389	0	1,575	4,077	0	皆減	-4,077	
131 石炭	輸入	782,376	741,309	730,611	700,352	571,512	-18.40	-128,840	
	移入				23,615	88,247	273.69	64,632	
	計	782,376	741,309	730,611	723,967	659,759	-8.87	-64,208	
161 砂利・砂	輸入								
	移入		735	0	0	0	0.00	0	
	計	0	735	0	0	0	0.00	0	
162 石材	輸入								
	移入	10,965	14,814	6,409	7,568	0	-100.00	-7,568	
	計	10,965	14,814	6,409	7,568	0	-100.00	-7,568	
191 石灰石	輸入								
	移入				10,005	33,250	232.33	23,245	
	計	0	0	0	10,005	33,250	232.33	23,245	
201 原塩	輸入								
	移入	67,533	57,550	51,600	56,600	63,900	12.90	7,300	
	計	67,533	57,550	51,600	56,600	63,900	12.90	7,300	
211 非金属鉱物	輸入	49,730	53,751	53,100	55,350	42,650	-22.94	-12,700	
	移入	455,875	462,015	451,571	410,807	397,374	-3.27	-13,433	
	計	505,605	515,766	504,671	466,157	440,024	-5.61	-26,133	
241 金属製品	輸入								
	移入			161	172		皆減	-172	
	計			161	172	0	皆減	-172	
265 其他機械	輸入								
	移入				13	50	284.62	37	
	計	0	0	0	13	50	284.62	37	
281 セメント	輸入								
	移入	1,804	0	1,908	0	505	皆増	505	
	計	1,804	0	1,908	0	505	皆増	505	
301 窯業品	輸入								
	移入	195,335	203,752	172,819	166,171	170,494	2.60	4,323	
	計	195,335	203,752	172,819	166,171	170,494	2.60	4,323	
331 コークス	輸入	5,645	3,288	891	2,672	1,572	-41.17	-1,100	
	移入	60,660	59,737	46,831	61,352	59,566	-2.91	-1,786	
	計	66,305	63,025	47,722	64,024	61,138	-4.51	-2,886	
351 化学薬品	輸入								
	移入	35,870	35,327	30,598	31,360	32,448	3.47	1,088	
	計	35,870	35,327	30,598	31,360	32,448	3.47	1,088	
491 再利用資材	輸入								
	移入	70,352	65,595	24,726	3,264	3,242	-0.67	-22	
	計	70,352	65,595	24,726	3,264	3,242	-0.67	-22	
531 取合せ品	輸入								
	移入								
	計	0	0	0	0	0	0.00	0	
計	輸入	845,750	798,348	784,602	758,374	615,734	-18.81	-142,640	
	移入	900,072	899,933	788,428	775,242	849,401	9.57	74,159	
	計	1,745,822	1,698,281	1,573,030	1,533,616	1,465,135	-4.47	-68,481	



6. 輸移出入貨物の推移（月別）

（1）輸・移出

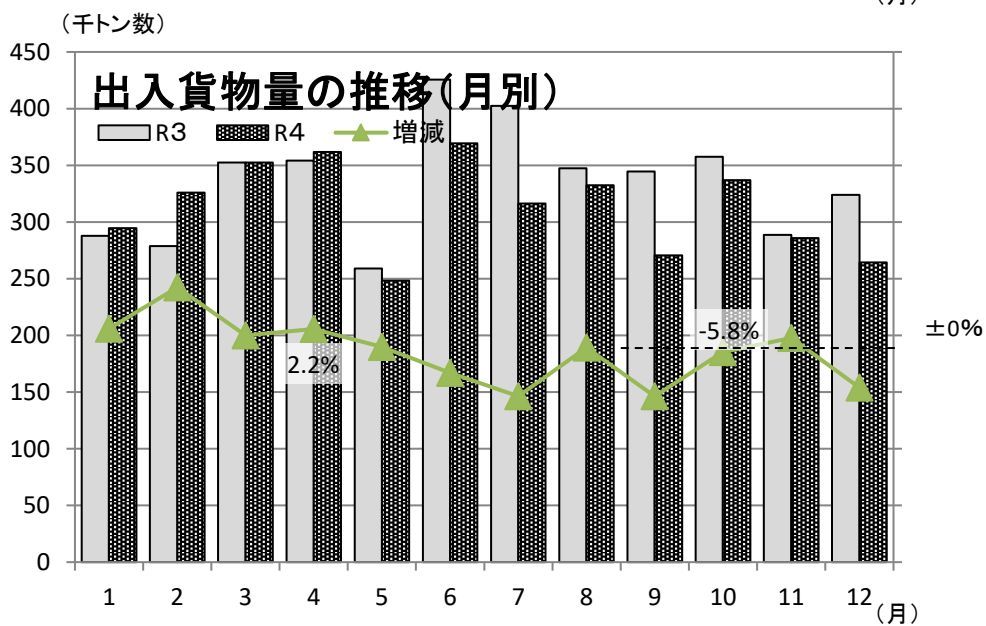
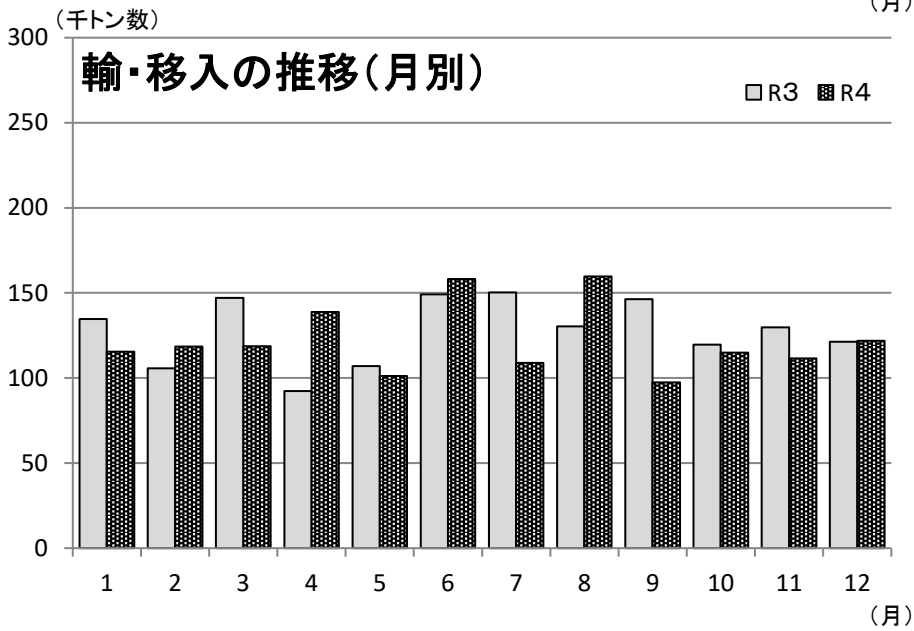
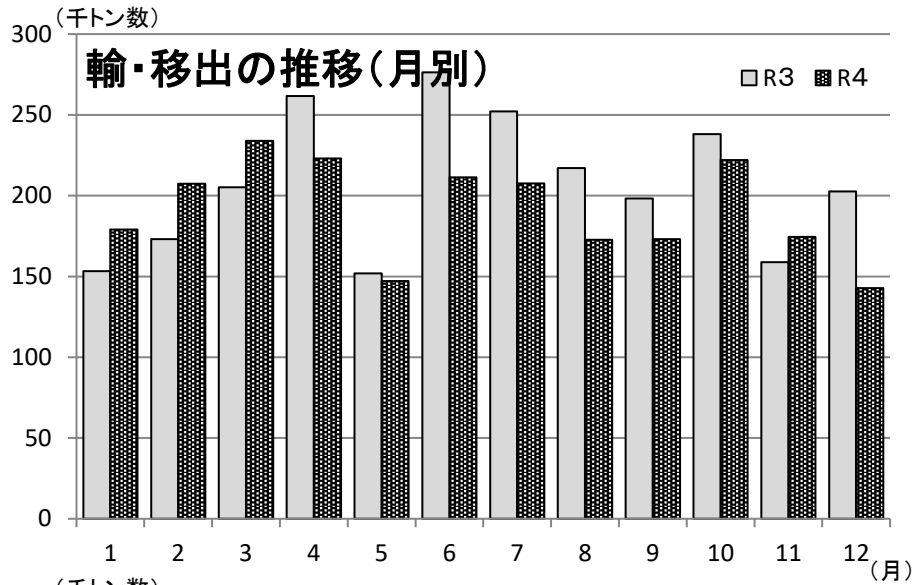
●品目番号は港湾統計の分類

品目 / 月	1	2	3	4	5	6	7	8	9	10	11	12	合計	
161 砂利・砂	輸出												0	
	移出	2,853		1,031		2,061	1,324		1,615	1,486		1,326	11,696	
	計	2,853	0	1,031	0	2,061	1,324	0	1,615	1,486	0	0	1,326	11,696
162 石材	輸出												0	
	移出				5,789	5,699	11,702	19,379	184	5,827	9,181		1,960	59,721
	計	0	0	0	5,789	5,699	11,702	19,379	184	5,827	9,181	0	1,960	59,721
191 石灰石	輸出	16,635	50,945	16,835	17,200	34,000	34,675	17,000	34,525	33,925	34,050	34,625	34,015	358,430
	移出	12,178	36,785	38,715	26,953	26,507	37,502	24,962	21,304	24,680	33,344	31,811	21,746	336,487
	計	28,813	87,730	55,550	44,153	60,507	72,177	41,962	55,829	58,605	67,394	66,436	55,761	694,917
281 セメント	輸出	37,860	28,065	27,095										93,020
	移出	103,951	85,635	143,241	169,152	69,062	116,296	136,197	110,564	105,532	143,866	105,434	76,109	1,365,039
	計	141,811	113,700	170,336	169,152	69,062	116,296	136,197	110,564	105,532	143,866	105,434	76,109	1,458,059
301 窯業品	輸出													0
	移出					5,040	3,252	5,000						13,292
	計	0	0	0	0	5,040	3,252	5,000	0	0	0	0	0	13,292
321 その他石油	輸出													0
	移出	2	1	2	4	4	3	4	3	3	3	4	2	35
	計	2	1	2	4	4	3	4	3	3	3	4	2	35
351 化学薬品	輸出													0
	移出	4,492	4,790	5,892	2,893	4,128	5,324	4,083	3,099	1,089	1,000	1,726	6,356	44,872
	計	4,492	4,790	5,892	2,893	4,128	5,324	4,083	3,099	1,089	1,000	1,726	6,356	44,872
423 水	輸出													0
	移出	1,063	1,176	1,138	1,033	615	1,174	873	1,378	618	567	795	1,162	11,592
	計	1,063	1,176	1,138	1,033	615	1,174	873	1,378	618	567	795	1,162	11,592
531 取合せ品	輸出													0
	移出													0
	計	0	0	0	0	0	0	0	0	0	0	0	0	0
計	輸出	54,495	79,010	43,930	17,200	34,000	34,675	17,000	34,525	33,925	34,050	34,625	34,015	451,450
	移出	124,539	128,387	190,019	205,824	113,116	176,577	190,498	138,147	139,235	187,961	139,770	108,661	1,842,734
	計	179,034	207,397	233,949	223,024	147,116	211,252	207,498	172,672	173,160	222,011	174,395	142,676	2,294,184
前年	153,188	173,008	205,280	261,749	151,945	276,384	252,248	217,010	198,231	238,038	158,880	202,614	2,488,575	

(2) 輸・移入

●品目番号は港湾統計の分類

品目 / 月		1	2	3	4	5	6	7	8	9	10	11	12	合計	
081	水産品	輸入												0	
		移入	20	7	15	56	88	29	18	3	5	18	25	41	325
		計	20	7	15	56	88	29	18	3	5	18	25	41	325
111	木材チップ	輸入												0	
		移入													0
		計	0	0	0	0	0	0	0	0	0	0	0	0	0
131	石炭	輸入	51,280	68,117	33,630	70,982	58,458	51,120	34,060	68,763	16,500	37,792	34,160	46,650	571,512
		移入	5,300		6,514	4,630	4,560	6,560	1,540	15,000	15,310	12,113	11,470	5,250	88,247
		計	56,580	68,117	40,144	75,612	63,018	57,680	35,600	83,763	31,810	49,905	45,630	51,900	659,759
161	砂利・砂	輸入												0	
		移入													0
		計	0	0	0	0	0	0	0	0	0	0	0	0	0
162	石材	輸入												0	
		移入													0
		計	0	0	0	0	0	0	0	0	0	0	0	0	0
191	石灰石	輸入												0	
		移入					6,930	21,520		4,800					33,250
		計	0	0	0	0	6,930	21,520	0	4,800	0	0	0	0	33,250
201	原塩	輸入												0	
		移入	8,400	5,000	6,000	7,700		8,600	6,000	3,600	6,000		6,600	6,000	63,900
		計	8,400	5,000	6,000	7,700	0	8,600	6,000	3,600	6,000	0	6,600	6,000	63,900
211	非金属鉱物	輸入			7,000			16,000		9,150				10,500	42,650
		移入	26,176	30,259	34,027	28,787	18,330	32,346	41,020	34,680	40,883	41,545	36,614	32,707	397,374
		計	26,176	30,259	41,027	28,787	18,330	48,346	41,020	43,830	40,883	41,545	36,614	43,207	440,024
241	金属製品	輸入												0	
		移入													0
		計	0	0	0	0	0	0	0	0	0	0	0	0	0
265	その他機械	輸入												0	
		移入				21							29		50
		計	0	0	0	21	0	0	0	0	0	0	29	0	50
281	セメント	輸入												0	
		移入											505		505
		計	0	0	0	0	0	0	0	0	0	0	505	0	505
301	窯業品	輸入												0	
		移入	15,349	8,023	22,950	17,560	6,025	12,364	19,369	13,384	13,048	15,101	14,270	13,051	170,494
		計	15,349	8,023	22,950	17,560	6,025	12,364	19,369	13,384	13,048	15,101	14,270	13,051	170,494
331	コークス	輸入							1,572					1,572	
		移入	5,026	5,074	4,951	6,141	4,954	6,287	4,901	4,798	3,641	5,255	4,900	3,638	59,566
		計	5,026	5,074	4,951	6,141	4,954	6,287	4,901	6,370	3,641	5,255	4,900	3,638	61,138
351	化学薬品	輸入												0	
		移入	4,000	1,999	1,999	3,000	1,900	1,550	2,000	4,000	2,000	3,000	3,000	4,000	32,448
		計	4,000	1,999	1,999	3,000	1,900	1,550	2,000	4,000	2,000	3,000	3,000	4,000	32,448
491	再利用資材	輸入												0	
		移入			1,492			1,750							3,242
		計	0	0	1,492	0	0	1,750	0	0	0	0	0	0	3,242
計	輸入	51,280	68,117	40,630	70,982	58,458	67,120	34,060	79,485	16,500	37,792	34,160	57,150	615,734	
	移入	64,271	50,362	77,948	67,895	42,787	91,006	74,848	80,265	80,887	77,032	77,413	64,687	849,401	
	計	115,551	118,479	118,578	138,877	101,245	158,126	108,908	159,750	97,387	114,824	111,573	121,837	1,465,135	
前年		134,607	105,702	147,056	92,279	106,990	149,176	150,334	130,290	146,386	119,630	129,783	121,383	1,533,616	



7 施設別・品目別利用状況

(1) 輸・移出

●品目番号は港湾統計の分類 (単位：トン)

品目	施設名	北埠頭	危険物	西埠頭	西埠頭	中央埠頭	中央埠頭	中央埠頭	中央埠頭	中央埠頭	南埠頭	東埠頭	合計	
		3号	取扱岸壁	1号岸壁	3号岸壁	1号岸壁	2号岸壁	3号岸壁	4号岸壁	5号岸壁	岸壁	岸壁		
161	砂利・砂	輸出												
		移出							2,733	8,963			11,696	
		計							2,733	8,963			11,696	
162	石材	輸出												
		移出	59,721										59,721	
		計	59,721										59,721	
191	石灰石	輸出								358,430			358,430	
		移出							35,780	300,707			336,487	
		計							35,780	659,137			694,917	
281	セメント	輸出		93,020									93,020	
		移出		818,949		546,090							1,365,039	
		計		911,969		546,090							1,458,059	
301	窯業品	輸出												
		移出						900	1,524		10,868		13,292	
		計						900	1,524		10,868		13,292	
321	その他石油	輸出												
		移出										35	35	
		計										35	35	
351	化学薬品	輸出												
		移出		40,225					4,647				44,872	
		計		40,225					4,647				44,872	
423	水	輸出												
		移出		766	1,746	333	1,392	1,090	1,187	225	4,661		192	11,592
		計		766	1,746	333	1,392	1,090	1,187	225	4,661		192	11,592
531	取合せ品	輸出												
		移出												
		計												
計	計	輸出			93,020						358,430		451,450	
		移出	59,721	40,991	820,695	333	547,482	1,090	6,734	40,262	314,331	10,868	227	1,842,734
		計	59,721	40,991	913,715	333	547,482	1,090	6,734	40,262	672,761	10,868	227	2,294,184

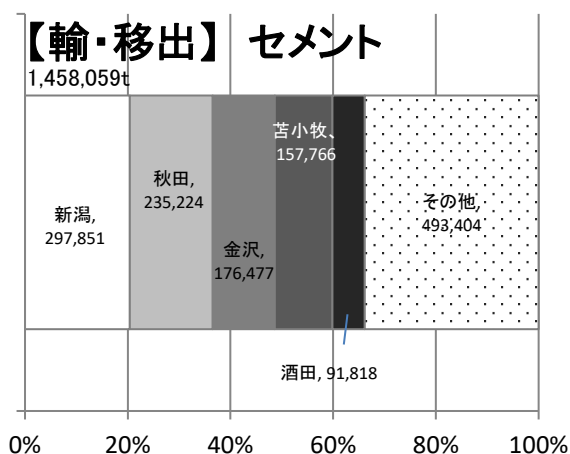
(2) 輸・移入

●品目番号は港湾統計の分類 (単位: トン)

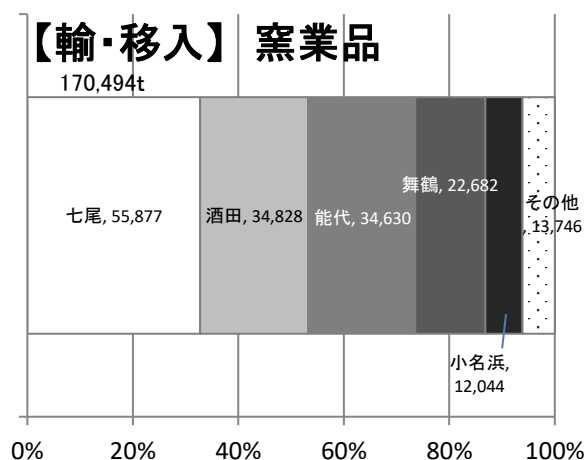
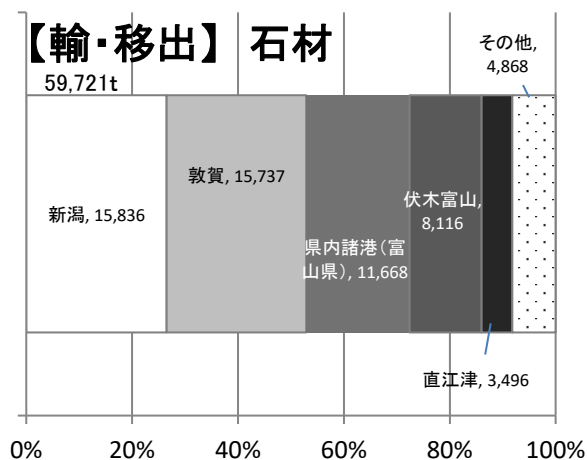
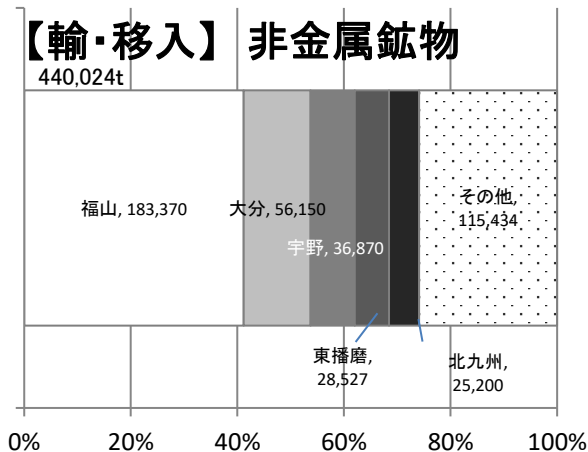
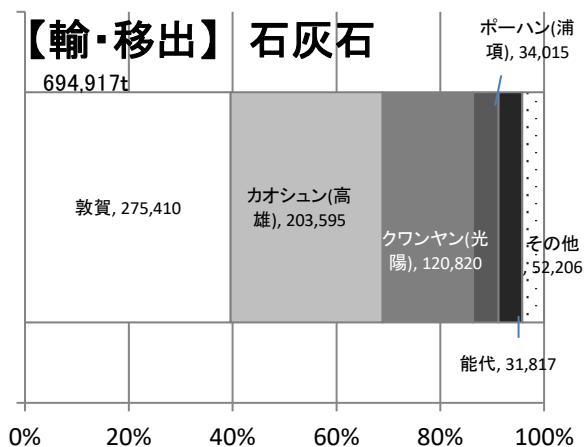
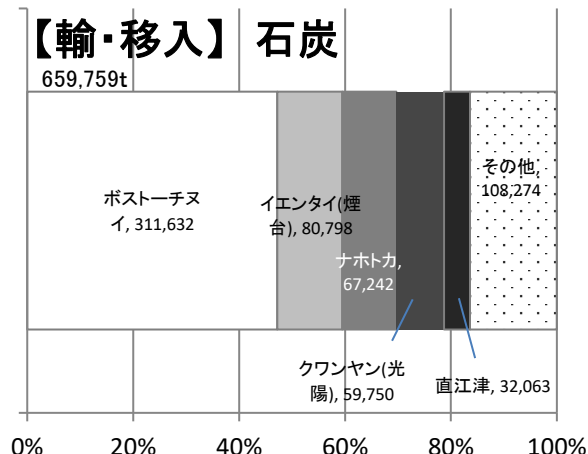
品目	施設名		北埠頭	危険物	西埠頭	西埠頭	中央埠頭	中央埠頭	中央埠頭	中央埠頭	中央埠頭	南埠頭	東埠頭	合計
			3号	取扱岸壁	1号岸壁	3号岸壁	1号岸壁	2号岸壁	3号岸壁	4号岸壁	5号岸壁	岸壁	岸壁	
081	水産品	輸入												
		移入											325	325
		計											325	325
111	木材チップ	輸入												
		移入												
		計												
131	石炭	輸入					3,290				568,222			571,512
		移入					1,540	2,250	3,730		80,727			88,247
		計					4,830	2,250	3,730		648,949			659,759
162	石材	輸入												
		移入												
		計												
191	石灰石	輸入												
		移入			21,520	4,800		6,930						33,250
		計			21,520	4,800		6,930						33,250
201	原塩	輸入												
		移入			14,300	9,400	35,200	5,000						63,900
		計			14,300	9,400	35,200	5,000						63,900
211	非金属鉱物	輸入				7,150		14,000			21,500			42,650
		移入				12,275	9,870	83,534	95,075		196,620			397,374
		計				19,425	9,870	97,534	95,075		218,120			440,024
241	金属製品	輸入												
		移入												
		計												
265	その他機械	輸入												
		移入						50						50
		計						50						50
281	セメント	輸入												
		移入							505					505
		計							505					505
301	窯業品	輸入												
		移入			19,184	910		4,791	145,609					170,494
		計			19,184	910		4,791	145,609					170,494
331	コークス	輸入												1,572
		移入						3,758	36,858	18,950				59,566
		計						3,758	38,430	18,950				61,138
351	化学薬品	輸入												
		移入											32,448	32,448
		計											32,448	32,448
491	再利用資材	輸入												
		移入				1,750		1,492						3,242
		計				1,750		1,492						3,242
計		輸入				7,150	3,290	15,572			589,722			615,734
		移入		32,448	55,004	29,135	50,368	140,905	263,869		277,347		325	849,401
		計		32,448	55,004	36,285	53,658	156,477	263,869		867,069		325	1,465,135

8 品目別仕向・仕入先

(1) 輸・移出主要品の仕向先割合



(2) 輸・移入主要品の仕入先割合



姫川港のあゆみ

- 昭和40年9月1日 現地において起工式挙行
- 昭和48年8月27日 糸魚川漁業協同組合主催による漁港区竣工式挙行
- 昭和48年9月30日 開港宣言
- 昭和48年11月8日 セメント移出第1船秋田に向け出港
- 昭和49年7月23日 姫川港整備促進同盟会発足
- 昭和51年6月16日 セメント輸出船ベトナムへ向け出港
- 昭和51年11月29日 東防波堤灯台完成、昭和62年10月防波堤(西)へ移設
- 昭和53年8月16日 木材輸入第1船入港(ソ連材2,389ト)
- 昭和53年9月30日 開港5周年記念式典を挙行
- 昭和54年9月26日 石炭輸入第1船入港(ソ連炭4,000ト)
- 昭和55年1月18日 重油タンカー第1船入港
- 昭和55年4月1日 姫川港利用者協議会発足
- 昭和57年8月23日 港湾区域の変更認可
- 昭和62年5月11日 重量トン数1万ト級船舶初入港(タイの石膏9,400ト)
- 昭和62年10月5日 姫川港防波堤(西)灯台完成(点灯)
- 昭和63年8月1日 開港15周年記念式典を挙行
- 平成2年5月18日 コンテナ船石狩丸(699ト)毎週金曜日定期航路開設
- 平成2年 防波堤(沖)着工
- 平成4年7月25日 石炭灰輸送専用船「越後丸」入港
- 平成5年7月30日 開港20周年記念式典を挙行
- 平成6年10月15日 運輸省練習帆船「海王丸」入港
- 平成9年9月 重点投資流通港湾に指定
- 平成10年2月5日 港湾計画改訂(能力520万ト)
- 平成10年7月17日 開港25周年記念式典を挙行
- 平成11年3月3日 累計取扱貨物量5,000万トを達成
- 平成13年11月16日 防波堤(沖)450m完成
- 平成14年2月12日 西1号耐震バース完成
- 平成15年4月23日 総合静脈物流拠点港(リサイクルポート)に指定
- 平成15年6月3日 開港30周年記念式典を挙行
- 平成15年8月14日 独立行政法人航海訓練所練習帆船「海王丸」入港
- 平成16年12月31日 年間取扱貨物量過去最高の568万トを記録
- 平成18年1月25日 ポート・オブ・ザ・イヤー2005を受賞
- 平成20年3月27日 港湾計画改訂(能力680万ト)
- 平成20年11月6日 開港35周年記念式典を挙行
- 平成21年7月31日 累計取扱貨物量1億トを達成
- 平成21年8月20日 港則法適用港指定、関税法開港指定、無線検疫対象港指定
- 平成21年8月28日 姫川港開港指定第1船入港記念式典を挙行
- 平成21年10月27日 姫川港開港指定記念式典を挙行
- 平成22年7月30日 植物防疫輸入港に指定
- 平成22年11月8日 植物防疫輸入港指定第1船入港記念セレモニーを挙行
- 平成25年5月27日 開港40周年記念式典を挙行
- 平成25年8月2日 独立行政法人航海訓練所練習帆船「日本丸」入港
- 平成25年 地方港湾(808港)の中で貨物取扱量(457万ト)が日本一(内航フェリーを除く公共岸壁)
- 平成27年2月5日 港湾計画の軽易な変更(新規事業:小型船溜まり整備)
- 平成28年~平成30年 災害廃棄物(熊本地震)の受入を実施し被災地の早期復興を支援
- 令和元年8月19日 港湾計画 軽易な変更(小型船だまり計画の変更)
- 令和2年11月2日 災害廃棄物(熊本豪雨)の受入を実施し被災地の早期復興を支援
- 令和3年4月27日 西埠頭3号岸壁(-10m)完成、供用開始

日本海に躍動する姫川港



【発行】
糸魚川市産業部
商工観光課企業支援係