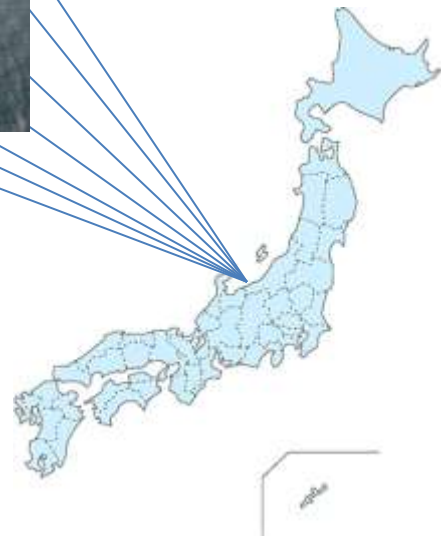


令和3年（2021）

姫川港港湾統計資料



地方港湾唯一のリサイクルポート 姫川港



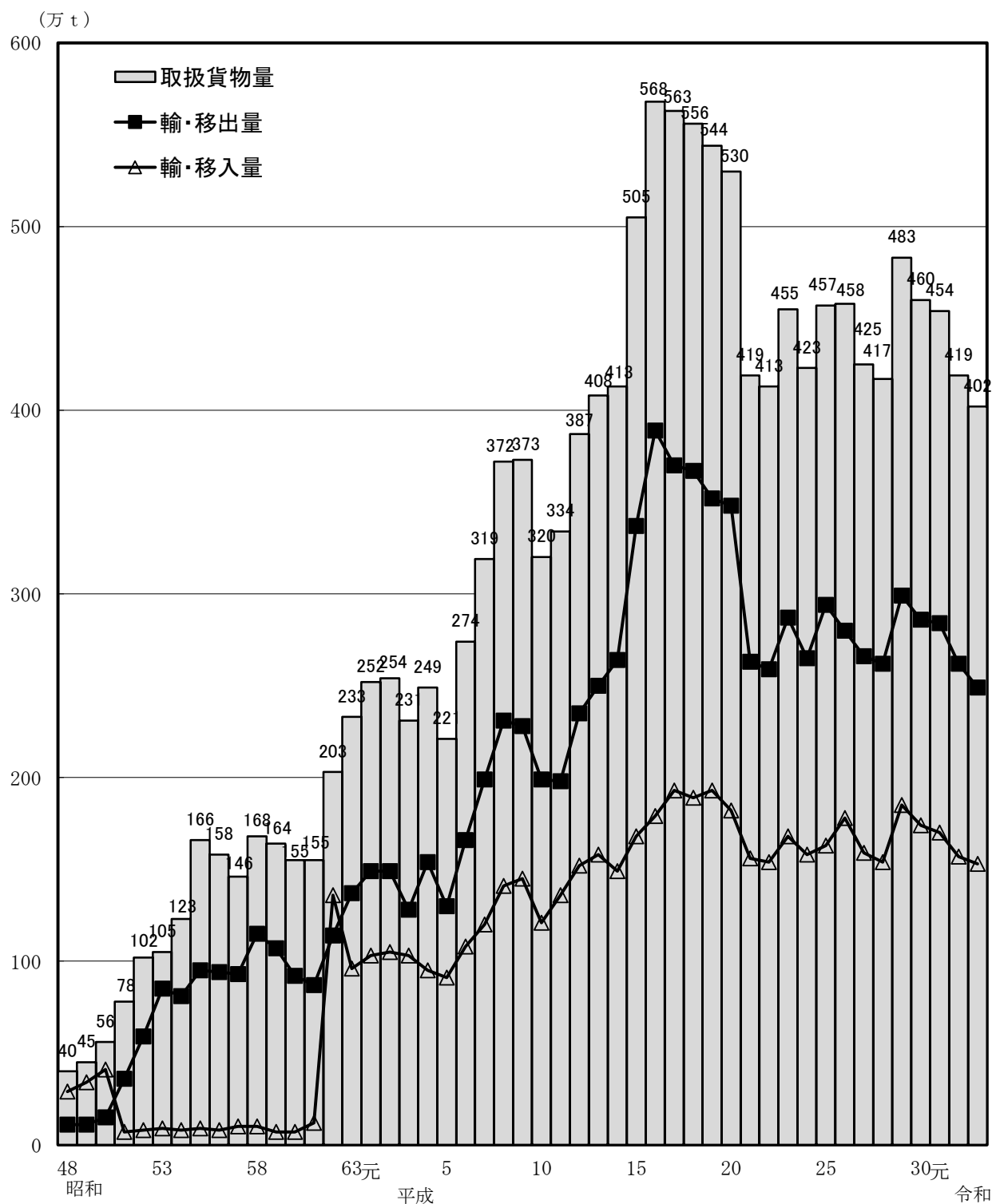
糸魚川市

目 次

1	取扱貨物量の推移	_____	1
2	入港船舶等の推移（年別）	_____	2
3	入港船舶の推移（月別）	_____	3
4	令和3年外航船舶入港状況	_____	5
5	輸移出入貨物の推移（年別）	_____	7
6	輸移出入貨物の推移（月別）	_____	10
7	施設別・品目別利用状況	_____	13
8	品目別仕向・仕入先	_____	15

1 取扱貨物量の推移

	平成29年	平成30年	令和元年	令和2年	令和3年
総量	4,834,396	4,603,158	4,541,616	4,193,396	4,022,191
輸・移出量	2,987,865	2,857,336	2,843,335	2,622,584	2,488,575
輸・移入量	1,846,531	1,745,822	1,698,281	1,570,812	1,533,616



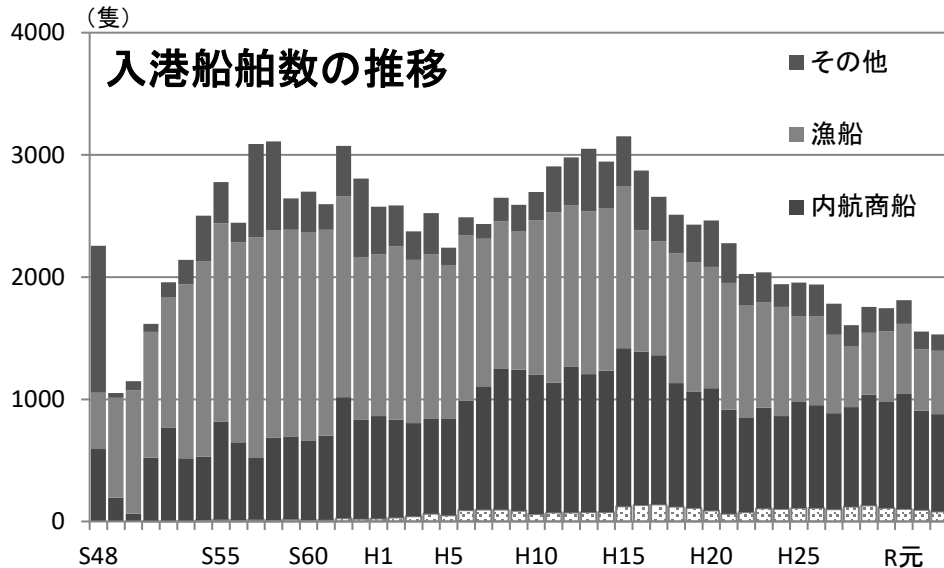
2 入港船舶等の推移（年別）

（1）入港船舶

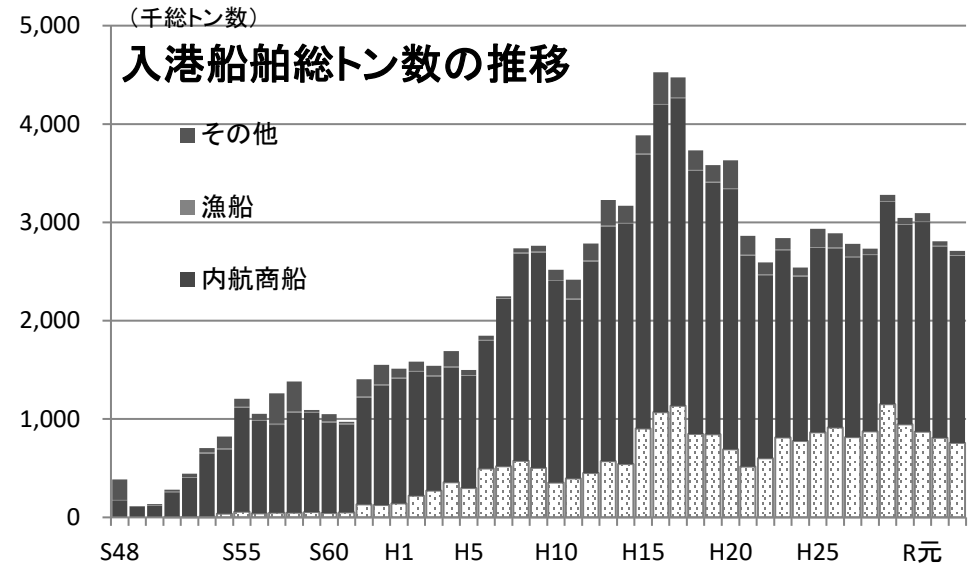
区分	年次	26		27		28		29		30		R元		R2		R3	
		隻数	トン数	隻数	トン数	隻数	トン数	隻数	トン数	隻数	トン数	隻数	トン数	隻数	トン数	隻数	トン数
外航商船	500総トン以上	110	914,424	100	816,346	119	873,026	130	1,149,240	111	945,734	102	870,046	95	807,779	83	756,773
	5総トン以上					2	988	1	155	1	366						
	500総トン未満																
内航商船	500総トン以上	473	1,644,078	482	1,680,726	482	1,636,596	553	1,892,417	535	1,877,306	631	1,986,915	499	1,796,760	494	1,761,319
	5総トン以上	368	178,449	305	147,389	332	158,011	354	167,969	335	151,457	311	147,005	313	150,814	300	144,025
	500総トン未満																
自動車航送船																	
漁船（5トン以上）		725	7,802	641	6,908	495	5,149	506	5,206	574	5,429	572	5,614	503	5,227	519	5,319
避難船																	
その他		262	142,458	253	131,360	176	57,615	211	64,531	189	65,115	195	84,838	143	46,634	134	43,867
合計		1,938	2,887,211	1,781	2,782,729	1,606	2,731,385	1,755	3,279,518	1,745	3,045,407	1,811	3,094,418	1,553	2,807,214	1,530	2,711,303

（2）船舶乗降人員

	26	27	28	29	30	R元	R2	R3
国内航路 乗込	0	0	0	0	0	0	0	0
上陸	0	0	0	0	0	0	0	0
計	0	0	0	0	0	0	0	0



（年）



（年）

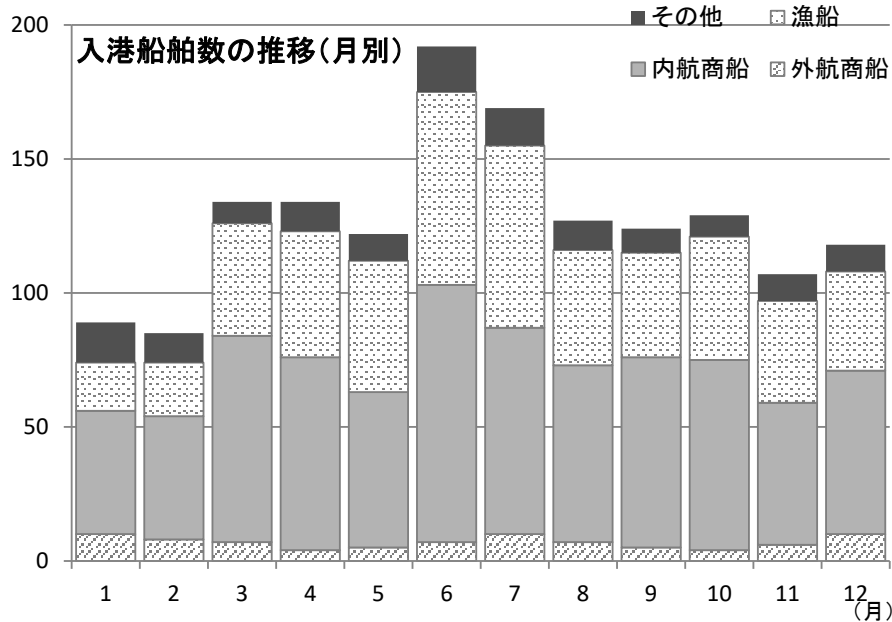
3 入港船舶の推移（月別）

(1) 入港船舶

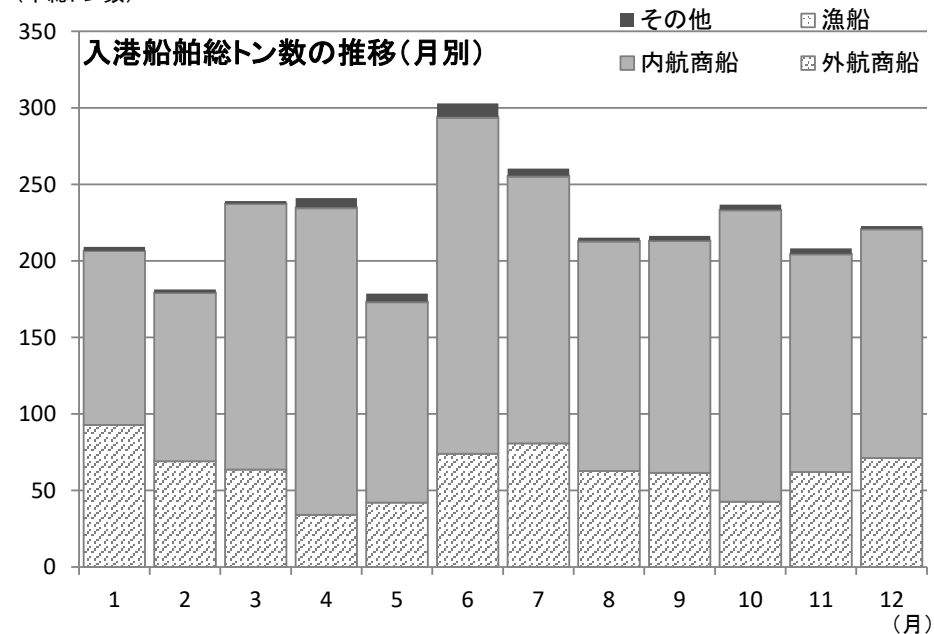
(上段：隻数／下段：総トン数)

区分 / 月		1	2	3	4	5	6	7	8	9	10	11	12	計
外航商船	500総トン以上	10	8	7	4	5	7	10	7	5	4	6	10	83
	500総トン未満	92,874	69,080	63,627	34,116	42,067	73,869	80,755	62,747	61,584	42,634	62,100	71,320	756,773
	計	10	8	7	4	5	7	10	7	5	4	6	10	83
内航商船	500総トン以上	29	28	44	44	34	60	44	41	46	52	34	38	494
	500総トン未満	105,277	101,105	159,283	186,570	118,857	202,631	158,345	138,332	139,283	180,915	132,650	138,071	1,761,319
	計	17	18	33	28	24	36	33	25	25	19	19	23	300
小計	500総トン未満	8,261	8,975	14,397	13,809	11,967	16,776	15,856	11,622	12,169	9,449	9,475	11,269	144,025
	計	46	46	77	72	58	96	77	66	71	71	53	61	794
	計	113,538	110,080	173,680	200,379	130,824	219,407	174,201	149,954	151,452	190,364	142,125	149,340	1,905,344
漁船（5トン以上）	計	56	54	84	76	63	103	87	73	76	75	59	71	877
	計	206,412	179,160	237,307	234,495	172,891	293,276	254,956	212,701	213,036	232,998	204,225	220,660	2,662,117
その他（曳船等）	計	18	20	42	47	49	72	68	43	39	46	38	37	519
	計	202	193	306	473	604	754	732	440	311	480	411	413	5,319
合計	計	15	11	8	11	10	17	14	11	9	8	10	10	134
	計	2,591	1,883	1,373	6,125	5,126	8,794	4,547	1,922	2,987	3,190	3,607	1,722	43,867
累計	計	89	85	134	134	122	192	169	127	124	129	107	118	1,530
	計	209,205	181,236	238,986	241,093	178,621	302,824	260,235	215,063	216,334	236,668	208,243	222,795	2,711,303
累計	計	89	174	308	442	564	756	925	1,052	1,176	1,305	1,412	1,530	
	計	209,205	390,441	629,427	870,520	1,049,141	1,351,965	1,612,200	1,827,263	2,043,597	2,280,265	2,488,508	2,711,303	

(隻)



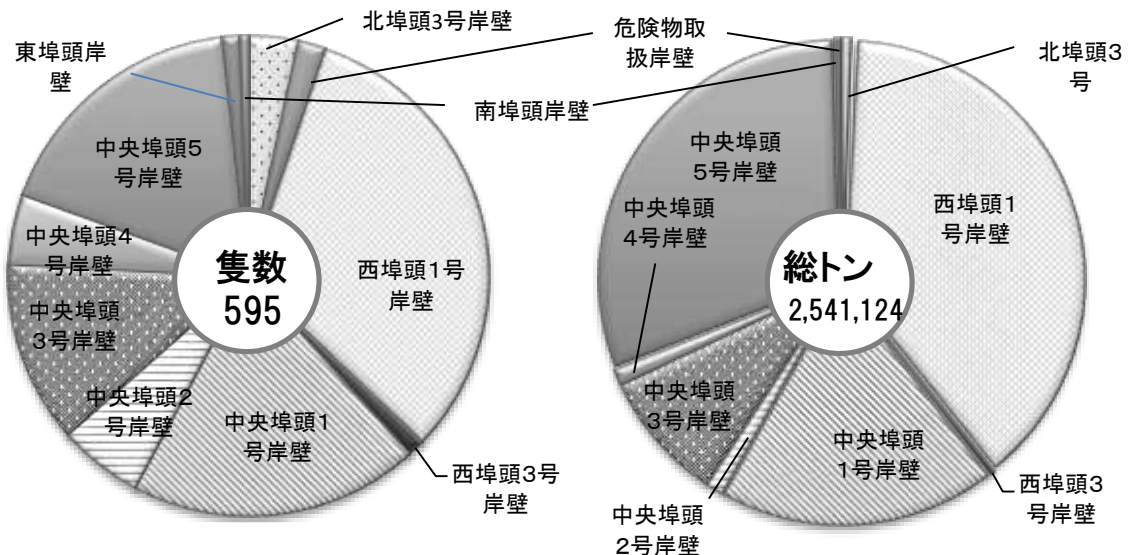
(千総トン数)



(2) バース別の利用状況

係留施設名	隻数	総トン数
北埠頭3号	20	14,680
危険物取扱岸壁	11	6,630
西埠頭1号岸壁	190	975,664
西埠頭3号岸壁	7	8,495
中央埠頭1号岸壁	116	472,519
中央埠頭2号岸壁	34	28,994
中央埠頭3号岸壁	73	221,184
中央埠頭4号岸壁	28	27,072
中央埠頭5号岸壁	106	775,016
東埠頭岸壁	7	7,609
南埠頭岸壁	3	3,261
計	595	2,541,124

※総トン数500G/T以上の入港船舶



4 令和3年外航船舶入港状況

(1) 相手国別取扱貨物

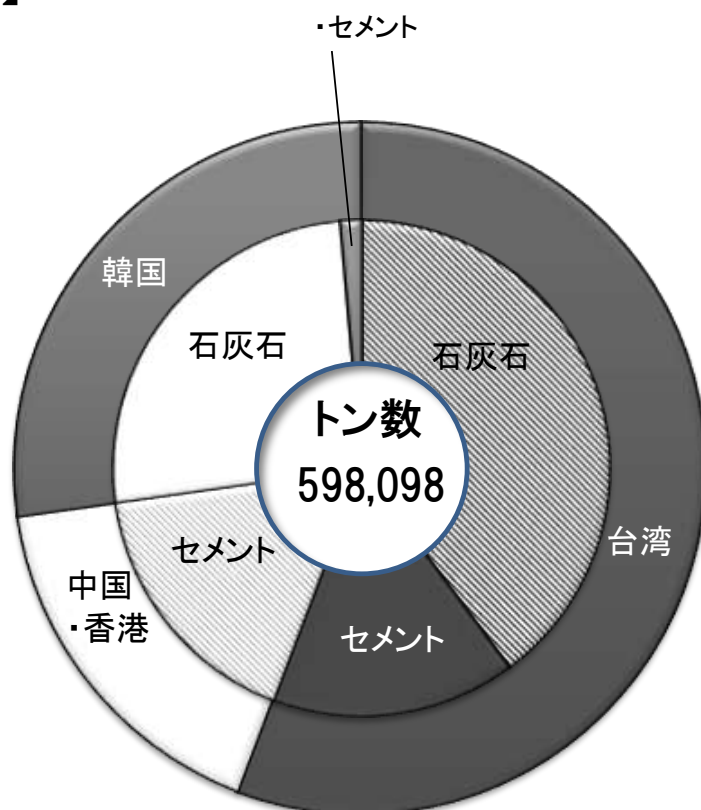
■輸出

相手国	出品名	出量トン数	隻数	
台湾	石灰石	238,292	14	25
	セメント	95,310	11	
中国・香港	セメント	101,675	12	
韓国	石灰石	154,821	9	
	セメント	8,000	1	
合 計		598,098	47	

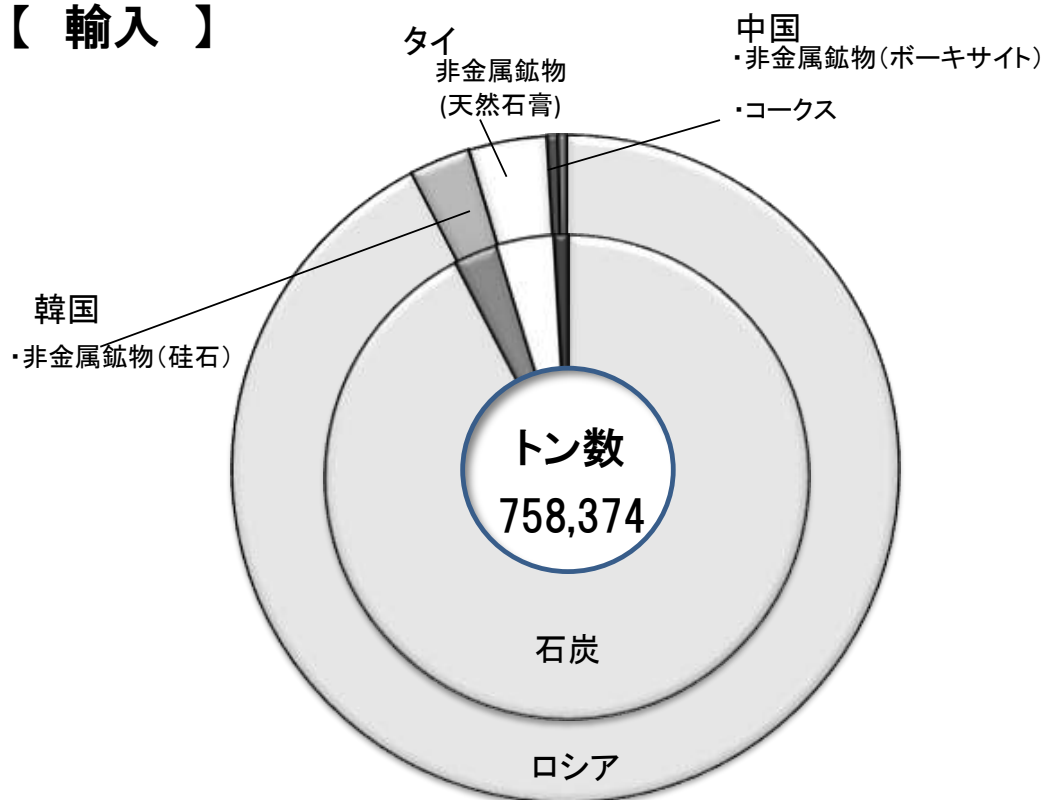
■輸入

相手国	入品名	入量トン数	隻数
ロシア	石炭	700,352	46
韓国	非金属鉱物（珪石）	22,500	6
タイ	非金属鉱物（天然石膏）	28,850	3
中国	非金属鉱物（ボーキサイト）	4,000	2
	コークス	2,672	2
合 計		758,374	59

【 輸出 】



【 輸入 】



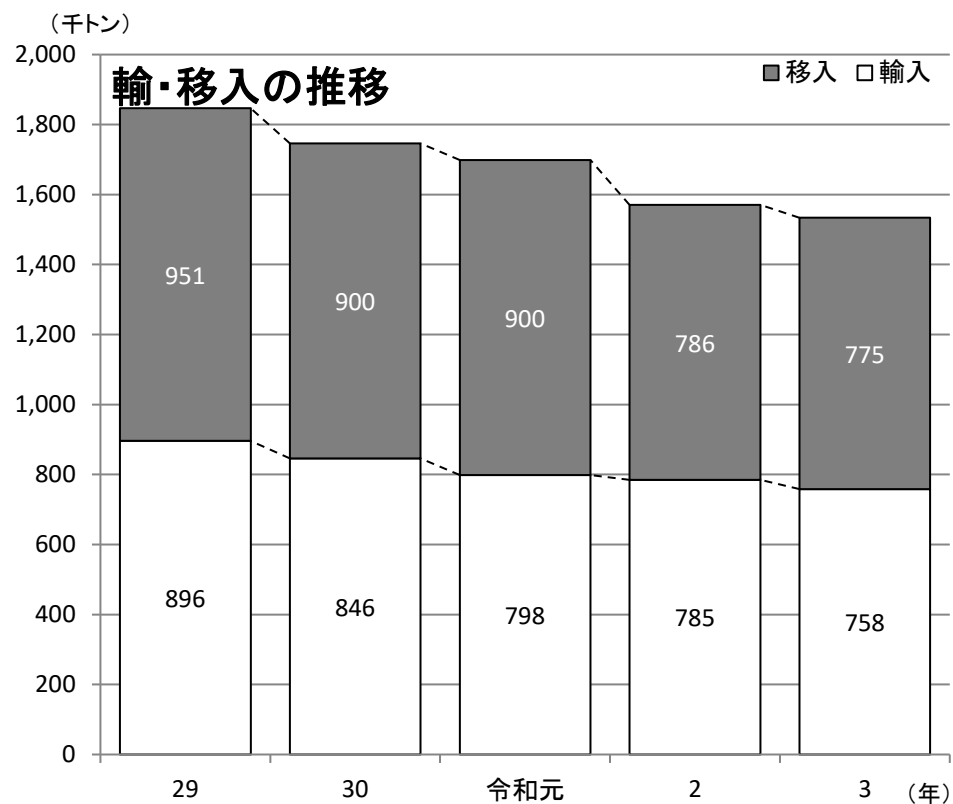
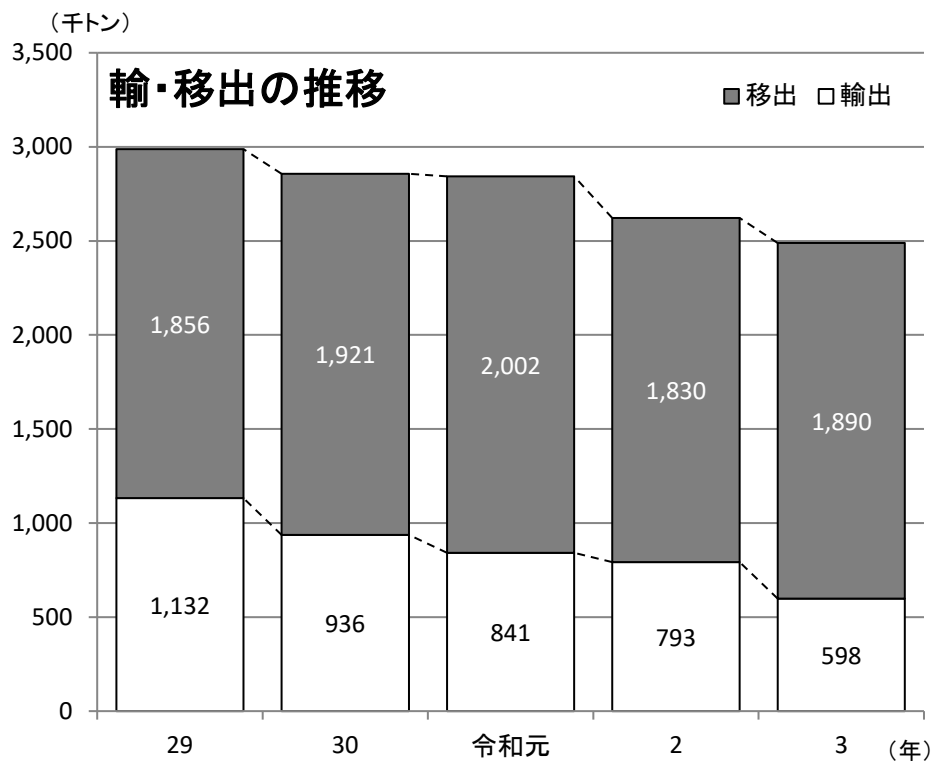
5 輸移出入貨物の推移（年別）

（1）輸・移出

品目	年	29	30	令和元	2	3	前年比較		備考
							伸び率	トン数	
161 砂利・砂	輸出	34,140							
	移出	27,091	27,586	26,373	15,771	17,077	8.28	1,306	
	計	61,231	27,586	26,373	15,771	17,077	8.28	1,306	
162 石材	輸出								
	移出	84,914	79,529	99,092	71,972	97,390	35.32	25,418	
	計	84,914	79,529	99,092	71,972	97,390	35.32	25,418	
191 石灰石	輸出	356,013	423,040	425,400	423,730	393,113	-7.23	-30,617	
	移出	430,640	425,332	381,488	303,772	247,446	-18.54	-56,326	
	計	786,653	848,372	806,888	727,502	640,559	-11.95	-86,943	
211 非金属鉱物	輸出	7,150							
	移出								
	計	7,150	0	0	0	0	0.00	0	
281 セメント	輸出	734,730	513,170	415,910	368,780	204,985	-44.42	-163,795	
	移出	1,264,177	1,331,818	1,423,189	1,380,572	1,468,715	6.38	88,143	
	計	1,998,907	1,844,988	1,839,099	1,749,352	1,673,700	-4.32	-75,652	
301 窯業品	輸出								
	移出	2,023	10,448	14,782	8,412	7,215	-14.23	-1,197	
	計	2,023	10,448	14,782	8,412	7,215	-14.23	-1,197	
321 その他石油	輸出								
	移出	36	38	40	34	37	8.82	3	
	計	36	38	40	34	37	8.82	3	
351 化学薬品	輸出								
	移出	31,130	31,149	41,157	32,057	36,736	14.60	4,679	
	計	31,130	31,149	41,157	32,057	36,736	14.60	4,679	
423 水	輸出								
	移出	15,821	14,036	13,572	14,103	13,481	-4.41	-622	
	計	15,821	14,036	13,572	14,103	13,481	-4.41	-622	
531 取合せ品	輸出								
	移出		1,190	2,332	3,381	2,380	-29.61	-1,001	
	計	0	1,190	2,332	3,381	2,380	-29.61	-1,001	
計	輸出	1,132,033	936,210	841,310	792,510	598,098	-24.53	-194,412	
	移出	1,855,832	1,921,126	2,002,025	1,830,074	1,890,477	3.30	60,403	
	計	2,987,865	2,857,336	2,843,335	2,622,584	2,488,575	-5.11	-134,009	

(2) 輸・移入

品目	年		29	30	令和元	2	3	前年比較		備考
								伸び率	トン数	
051	その他農産品	輸入	7,897	7,999	0	0	0			
		移入								
		計	7,897	7,999	0	0	0	0.00	0	
081	水産品	輸入								
		移入	409	289	408	230	238	3.48	8	
		計	409	289	408	230	238	3.48	8	
111	木材チップ	輸入								
		移入	37,522	1,389	0	1,575	4,077	158.86	2,502	
		計	37,522	1,389	0	1,575	4,077	158.86	2,502	
131	石炭	輸入	835,580	782,376	741,309	730,611	700,352	-4.14	-30,259	
		移入					23,615	皆増	23,615	
		計	835,580	782,376	741,309	730,611	723,967	-0.91	-6,644	
161	砂利・砂	輸入								
		移入			735	0	0	0.00	0	
		計	0	0	735	0	0	0.00	0	
162	石材	輸入								
		移入		10,965	14,814	4,191	7,568	80.58	3,377	
		計	0	10,965	14,814	4,191	7,568	80.58	3,377	
191	石灰石	輸入								
		移入	6,041				10,005	皆増	10,005	
		計	6,041	0	0	0	10,005	皆増	10,005	
201	原塩	輸入								
		移入	59,650	67,533	57,550	51,600	56,600	9.69	5,000	
		計	59,650	67,533	57,550	51,600	56,600	9.69	5,000	
211	非金属鉱物	輸入	31,984	49,730	53,751	53,100	55,350	4.24	2,250	
		移入	447,517	455,875	462,015	451,571	410,807	-9.03	-40,764	
		計	479,501	505,605	515,766	504,671	466,157	-7.63	-38,514	
241	金属製品	輸入							0	
		移入				161	172	6.83	11	
		計				161	172	6.83	11	
265	その他機械	輸入								
		移入					13	皆増	13	
		計	0	0	0	0	13	皆増	13	
281	セメント	輸入	15,800							
		移入		1,804	0	1,908	0	皆減	-1,908	
		計	15,800	1,804	0	1,908	0	皆減	-1,908	
301	窯業品	輸入								
		移入	191,897	195,335	203,752	172,819	166,171	-3.85	-6,648	
		計	191,897	195,335	203,752	172,819	166,171	-3.85	-6,648	
331	コークス	輸入	4,750	5,645	3,288	891	2,672	199.89	1,781	
		移入	58,517	60,660	59,737	46,831	61,352	31.01	14,521	
		計	63,267	66,305	63,025	47,722	64,024	34.16	16,302	
351	化学薬品	輸入								
		移入	40,803	35,870	35,327	30,598	31,360	2.49	762	
		計	40,803	35,870	35,327	30,598	31,360	2.49	762	
491	再利用資材	輸入								
		移入	108,106	70,352	65,595	24,726	3,264	-86.80	-21,462	
		計	108,106	70,352	65,595	24,726	3,264	-86.80	-21,462	
531	取合せ品	輸入								
		移入	58							
		計	58	0	0	0	0	0.00	0	
計		輸入	896,011	845,750	798,348	784,602	758,374	-3.34	-26,228	
		移入	950,520	900,072	899,933	786,210	775,242	-1.40	-10,968	
		計	1,846,531	1,745,822	1,698,281	1,570,812	1,533,616	-2.37	-37,196	



6 輸移出入貨物の推移（月別）

（1）輸・移出

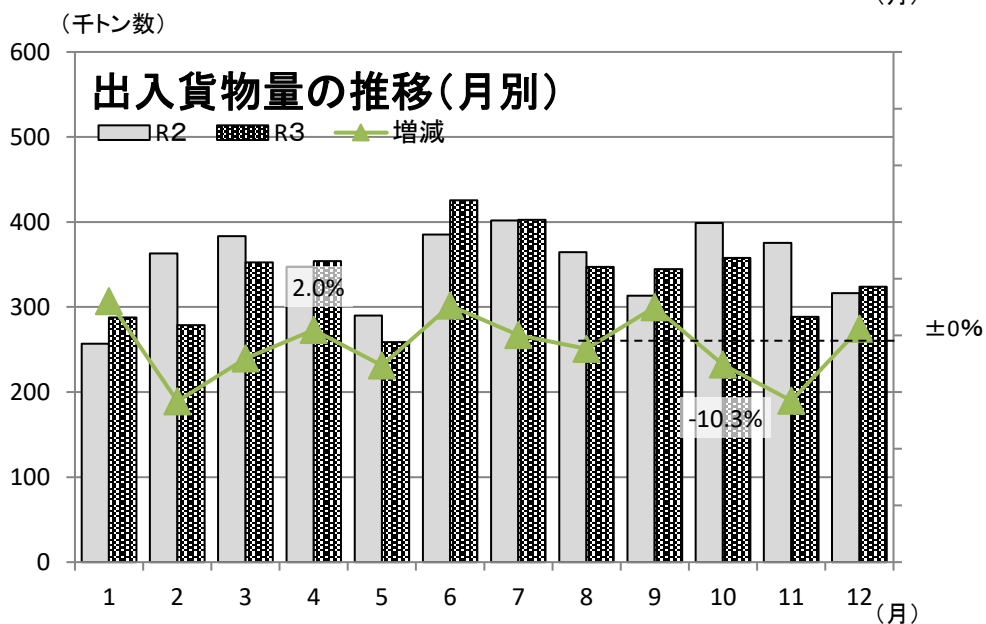
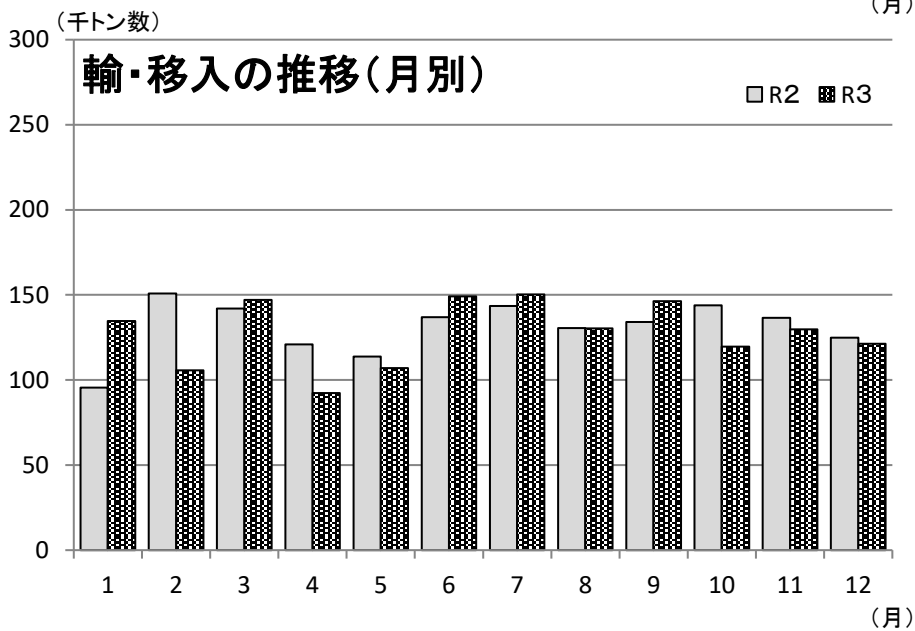
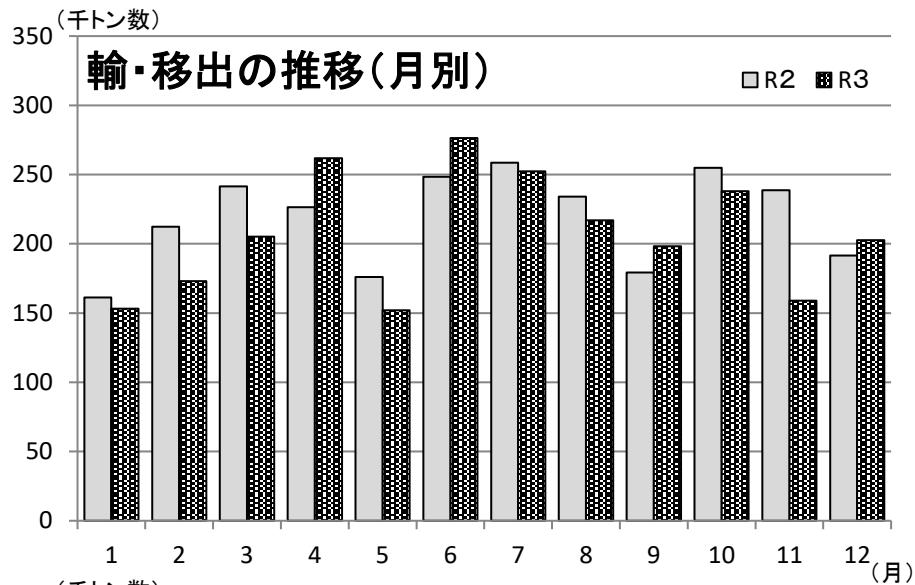
●品目番号は港湾統計の分類

品目 / 月	1	2	3	4	5	6	7	8	9	10	11	12	合計	
161 砂利・砂	輸出												0	
	移出	690		1,650	736	2,061	2,917	2,170		2,853	2,300		1,700	17,077
	計	690	0	1,650	736	2,061	2,917	2,170	0	2,853	2,300	0	1,700	17,077
162 石材	輸出												0	
	移出				1,994	17,029	18,331	13,221	24,873	17,631	4,311			97,390
	計	0	0	0	1,994	17,029	18,331	13,221	24,873	17,631	4,311	0	0	97,390
191 石灰石	輸出	17,400	51,040	34,166	34,860	16,700	34,210	50,927	34,425	34,405	34,530	16,250	34,200	393,113
	移出	3,750	14,758	23,294	33,310	15,389	19,205	28,729	21,733	26,690	27,164	14,783	18,641	247,446
	計	21,150	65,798	57,460	68,170	32,089	53,415	79,656	56,158	61,095	61,694	31,033	52,841	640,559
281 セメント	輸出	39,650	29,600	19,800	13,550		6,850	21,950	19,850		10,000	15,850	27,885	204,985
	移出	87,134	74,376	121,102	173,550	94,197	184,195	127,365	110,645	114,363	157,454	109,001	115,333	1,468,715
	計	126,784	103,976	140,902	187,100	94,197	191,045	149,315	130,495	114,363	167,454	124,851	143,218	1,673,700
301 窯業品	輸出												0	
	移出						3,140	2,480	1,511	84				7,215
	計	0	0	0	0	0	3,140	2,480	1,511	84	0	0	0	7,215
321 その他石油	輸出												0	
	移出	1	1	4	3	4	6	3	3	2	4	3	3	37
	計	1	1	4	3	4	6	3	3	2	4	3	3	37
351 化学薬品	輸出												0	
	移出	3,332	2,025	3,929	3,070	5,437	5,361	4,164	3,070	1,051		1,923	3,374	36,736
	計	3,332	2,025	3,929	3,070	5,437	5,361	4,164	3,070	1,051	0	1,923	3,374	36,736
423 水	輸出												0	
	移出	1,231	1,208	1,335	676	1,128	1,017	1,239	900	1,152	1,047	1,070	1,478	13,481
	計	1,231	1,208	1,335	676	1,128	1,017	1,239	900	1,152	1,047	1,070	1,478	13,481
531 取合せ品	輸出												0	
	移出						1,152			1,228				2,380
	計	0	0	0	0	0	1,152	0	0	1,228	0	0	0	2,380
計	輸出	57,050	80,640	53,966	48,410	16,700	41,060	72,877	54,275	34,405	44,530	32,100	62,085	598,098
	移出	96,138	92,368	151,314	213,339	135,245	235,324	179,371	162,735	163,826	193,508	126,780	140,529	1,890,477
	計	153,188	173,008	205,280	261,749	151,945	276,384	252,248	217,010	198,231	238,038	158,880	202,614	2,488,575
前年	161,262	212,308	241,458	226,335	176,104	248,300	258,565	234,050	179,345	254,926	238,799	191,617	2,623,069	

(2) 輸・移入

●品目番号は港湾統計の分類

品目 / 月		1	2	3	4	5	6	7	8	9	10	11	12	合計	
081	水産品	輸入												0	
		移入	19	7	7	16	65	31	14	3	2	12	17	45	238
		計	19	7	7	16	65	31	14	3	2	12	17	45	238
111	木材チップ	輸入												0	
		移入		746	646					666	1,368			651	4,077
		計	0	746	646	0	0	0	0	666	1,368	0	0	651	4,077
131	石炭	輸入	73,245	52,010	68,567	34,830	42,463	63,246	68,556	66,843	84,745	51,230	57,967	36,650	700,352
		移入			1,500			1,500		10,000			5,300	5,315	23,615
		計	73,245	52,010	70,067	34,830	42,463	64,746	68,556	76,843	84,745	51,230	63,267	41,965	723,967
161	砂利・砂	輸入												0	
		移入													0
		計	0	0	0	0	0	0	0	0	0	0	0	0	0
162	石材	輸入												0	
		移入					4,036	3,532							7,568
		計	0	0	0	0	4,036	3,532	0	0	0	0	0	0	7,568
191	石灰石	輸入												0	
		移入											10,005		10,005
		計	0	0	0	0	0	0	0	0	0	0	10,005	0	10,005
201	原塩	輸入												0	
		移入		5,600	4,500	6,000	3,000	8,500	8,600	5,000	2,200		5,700	7,500	56,600
		計	0	5,600	4,500	6,000	3,000	8,500	8,600	5,000	2,200	0	5,700	7,500	56,600
211	非金属鉱物	輸入	7,150		5,000		7,500	10,700	5,000	2,000				18,000	55,350
		移入	32,948	26,665	40,030	31,068	26,530	34,193	41,933	25,840	39,739	42,238	36,855	32,768	410,807
		計	40,098	26,665	45,030	31,068	34,030	44,893	46,933	27,840	39,739	42,238	36,855	50,768	466,157
241	金属製品	輸入												0	
		移入	54		100									18	172
		計	54	0	100	0	0	0	0	0	0	0	0	18	172
265	その他機械	輸入												0	
		移入				13									13
		計	0	0	0	13	0	0	0	0	0	0	0	0	13
281	セメント	輸入												0	
		移入													0
		計	0	0	0	0	0	0	0	0	0	0	0	0	0
301	窯業品	輸入												0	
		移入	16,937	10,729	17,785	13,522	13,385	18,384	18,778	10,523	11,549	18,175	5,020	11,384	166,171
		計	16,937	10,729	17,785	13,522	13,385	18,384	18,778	10,523	11,549	18,175	5,020	11,384	166,171
331	コークス	輸入		1,572										1,100	2,672
		移入	1,254	3,741	5,121	6,230	6,579	6,630	4,953	6,415	3,783	5,275	6,419	4,952	61,352
		計	1,254	5,313	5,121	6,230	6,579	6,630	4,953	6,415	3,783	5,275	6,419	6,052	64,024
351	化学薬品	輸入												0	
		移入	3,000	3,000	3,800	600	1,800	2,460	2,500	3,000	3,000	2,700	2,500	3,000	31,360
		計	3,000	3,000	3,800	600	1,800	2,460	2,500	3,000	3,000	2,700	2,500	3,000	31,360
491	再利用資材	輸入												0	
		移入		1,632			1,632								3,264
		計	0	1,632	0	0	1,632	0	0	0	0	0	0	0	3,264
計	輸入	80,395	53,582	73,567	34,830	49,963	73,946	73,556	68,843	84,745	51,230	57,967	55,750	758,374	
	移入	54,212	52,120	73,489	57,449	57,027	75,230	76,778	61,447	61,641	68,400	71,816	65,633	775,242	
	計	134,607	105,702	147,056	92,279	106,990	149,176	150,334	130,290	146,386	119,630	129,783	121,383	1,533,616	
前年		95,454	150,892	141,945	120,839	113,718	137,000	143,424	130,517	134,036	143,856	136,541	124,808	1,573,030	



7 施設別・品目別利用状況

(1) 輸・移出

●品目番号は港湾統計の分類 (単位：トン)

品目		施設名	北埠頭 3号	危険物 取扱岸壁	西埠頭 1号岸壁	西埠頭 3号岸壁	中央埠頭 1号岸壁	中央埠頭 2号岸壁	中央埠頭 3号岸壁	中央埠頭 4号岸壁	中央埠頭 5号岸壁	南埠頭 岸壁	東埠頭 岸壁	合計	
161	砂利・砂	輸出													
		移出								10,049	7,028			17,077	
		計								10,049	7,028			17,077	
162	石材	輸出													
		移出	97,390											97,390	
		計	97,390											97,390	
191	石灰石	輸出									393,113			393,113	
		移出								58,995	188,451			247,446	
		計								58,995	581,564			640,559	
281	セメント	輸出			204,985									204,985	
		移出			930,080		538,635							1,468,715	
		計			1,135,065		538,635							1,673,700	
301	窯業品	輸出													
		移出						3,011	1,960	1,560		600	84	7,215	
		計						3,011	1,960	1,560		600	84	7,215	
321	その他石油	輸出													
		移出											37	37	
		計											37	37	
351	化学薬品	輸出													
		移出		29,295						7,441					36,736
		計		29,295						7,441					36,736
423	水	輸出													
		移出		734	3,164	36	1,775	890	1,295	167	5,230		190	13,481	
		計		734	3,164	36	1,775	890	1,295	167	5,230		190	13,481	
531	取合せ品	輸出													
		移出						1,228	1,152					2,380	
		計						1,228	1,152					2,380	
計		輸出			204,985						393,113			598,098	
		移出	97,390	30,029	933,244	36	540,410	5,129	11,848	70,771	200,709	600	311	1,890,477	
		計	97,390	30,029	1,138,229	36	540,410	5,129	11,848	70,771	593,822	600	311	2,488,575	

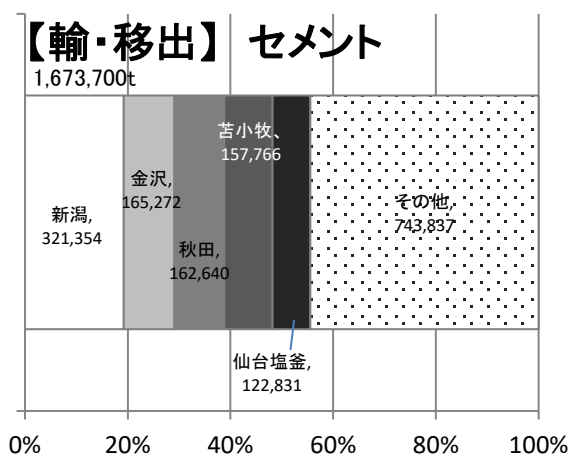
(2) 輸・移入

●品目番号は港湾統計の分類 (単位: トン)

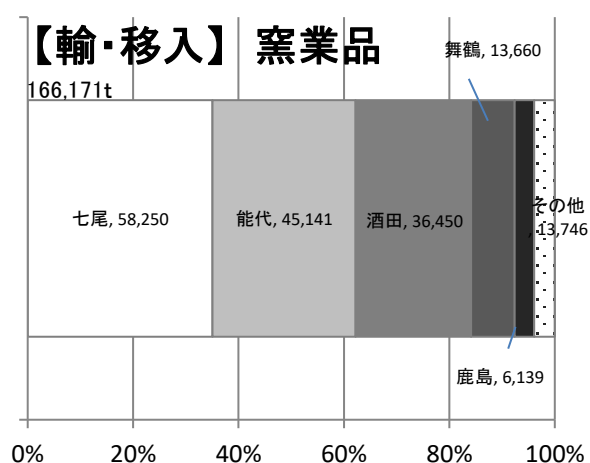
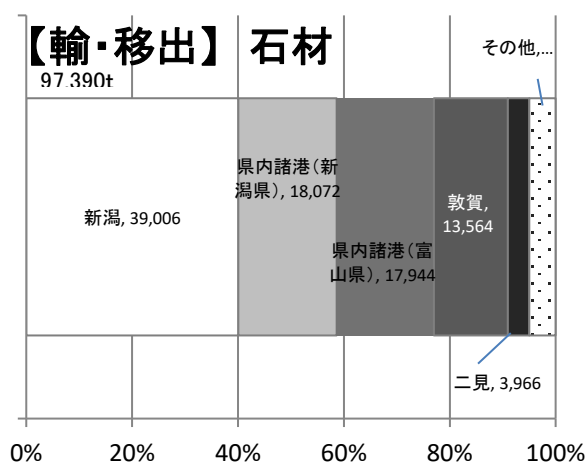
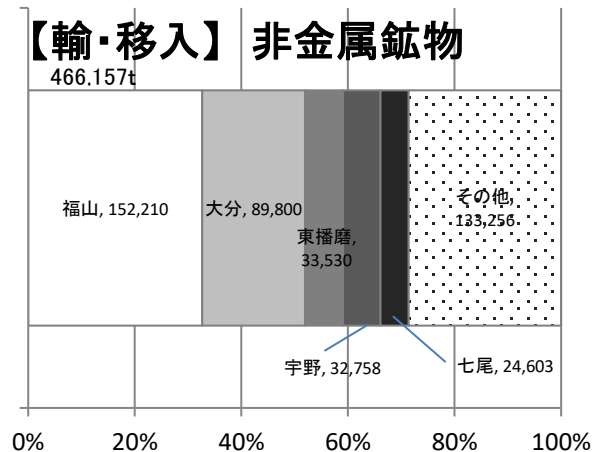
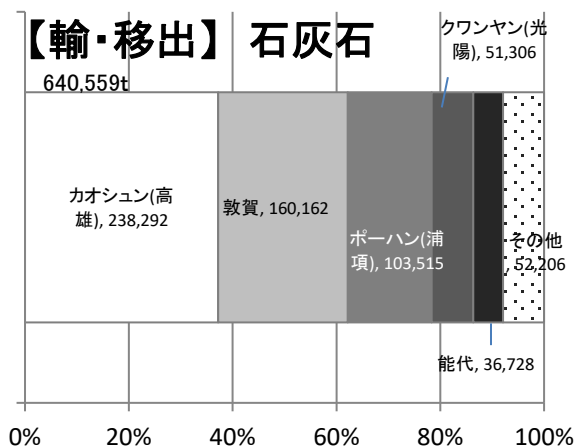
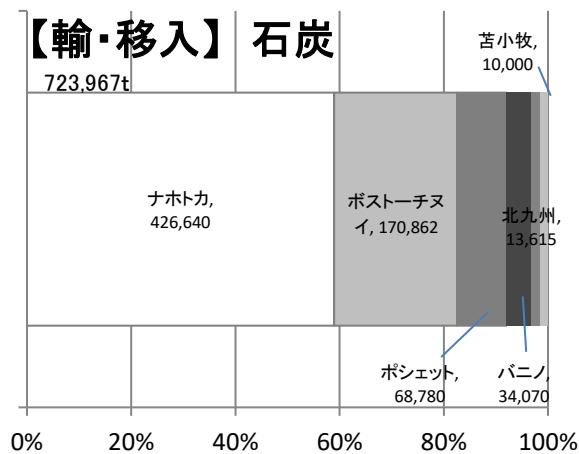
品目	施設名	北埠頭	危険物	西埠頭	西埠頭	中央埠頭	中央埠頭	中央埠頭	中央埠頭	中央埠頭	南埠頭	東埠頭	合計
		3号	取扱岸壁	1号岸壁	3号岸壁	1号岸壁	2号岸壁	3号岸壁	4号岸壁	5号岸壁	岸壁	岸壁	
081	水産品	輸入											
		移入										238	238
		計										238	238
111	木材チップ	輸入											
		移入				666			3,411				4,077
		計				666			3,411				4,077
131	石炭	輸入									700,352		700,352
		移入						1,500	1,500		20,615		23,615
		計						1,500	1,500		720,967		723,967
162	石材	輸入											
		移入	7,568										7,568
		計	7,568										7,568
191	石灰石	輸入											
		移入									10,005		10,005
		計									10,005		10,005
201	原塩	輸入											
		移入			18,500		38,100						56,600
		計			18,500		38,100						56,600
211	非金属鉱物	輸入		7,150	2,000	15,000	9,500				21,700		55,350
		移入				4,300	10,560	114,512	103,975		177,460		410,807
		計		7,150	6,300	25,560	124,012	103,975		199,160			466,157
241	金属製品	輸入											
		移入							172				172
		計							172				172
265	その他機械	輸入											
		移入							13				13
		計							13				13
281	セメント	輸入											
		移入											
		計											
301	窯業品	輸入											
		移入			23,623			1,350	141,198				166,171
		計			23,623			1,350	141,198				166,171
331	コークス	輸入											
		移入					2,435	40,643	18,274				61,352
		計					2,435	43,315	18,274				64,024
351	化学薬品	輸入											
		移入										31,360	31,360
		計										31,360	31,360
491	再利用資材	輸入											
		移入							3,264				3,264
		計							3,264				3,264
計		輸入			7,150	2,000	15,000	12,172			722,052		758,374
		移入	7,568	31,360	42,123	4,966	51,095	161,454	268,358		208,080	238	775,242
		計	7,568	31,360	49,273	6,966	66,095	173,626	268,358		930,132	238	1,533,616

8 品目別仕向・仕入先

(1) 輸・移出主要品の仕向先割合



(2) 輸・移入主要品の仕入先割合



姫川港のあゆみ

- ・昭和40年9月1日 現地において起工式挙行
- ・昭和48年8月27日 糸魚川漁業協同組合主催による漁港区竣工式挙行
- ・昭和48年9月30日 開港宣言
- ・昭和48年11月8日 セメント移出第1船秋田に向け出港
- ・昭和49年7月23日 姫川港整備促進同盟会発足
- ・昭和51年6月16日 セメント輸出船ベトナムへ向け出港
- ・昭和51年11月29日 東防波堤灯台完成、昭和62年10月防波堤(西)へ移設
- ・昭和53年8月16日 木材輸入第1船入港(ソ連材2,389ト)
- ・昭和53年9月30日 開港5周年記念式典を挙行
- ・昭和54年9月26日 石炭輸入第1船入港(ソ連炭4,000ト)
- ・昭和55年1月18日 重油タンカー第1船入港
- ・昭和55年4月1日 姫川港利用者協議会発足
- ・昭和57年8月23日 港湾区域の変更認可
- ・昭和62年5月11日 重量トン数1万ト級船舶初入港(タイの石膏9,400ト)
- ・昭和62年10月5日 姫川港防波堤(西)灯台完成(点灯)
- ・昭和63年8月1日 開港15周年記念式典を挙行
- ・平成2年5月18日 コンテナ船石狩丸(699ト)毎週金曜日定期航路開設
- ・平成2年 防波堤(沖)着工
- ・平成4年7月25日 石炭灰輸送専用船「越後丸」入港
- ・平成5年7月30日 開港20周年記念式典を挙行
- ・平成6年10月15日 運輸省練習帆船「海王丸」入港
- ・平成9年9月 重点投資流通港湾に指定
- ・平成10年2月5日 港湾計画改訂(能力520万ト)
- ・平成10年7月17日 開港25周年記念式典を挙行
- ・平成11年3月3日 累計取扱貨物量5,000万トを達成
- ・平成13年11月16日 防波堤(沖)450m完成
- ・平成14年2月12日 西1号耐震バース完成
- ・平成15年4月23日 総合静脈物流拠点港(リサイクルポート)に指定
- ・平成15年6月3日 開港30周年記念式典を挙行
- ・平成15年8月14日 独立行政法人航海訓練所練習帆船「海王丸」入港
- ・平成16年12月31日 年間取扱貨物量過去最高の568万トを記録
- ・平成18年1月25日 ポート・オブ・ザ・イヤー2005を受賞
- ・平成20年3月27日 港湾計画改訂(能力680万ト)
- ・平成20年11月6日 開港35周年記念式典を挙行
- ・平成21年7月31日 累計取扱貨物量1億トを達成
- ・平成21年8月20日 港則法適用港指定、関税法開港指定、無線検疫対象港指定
- ・平成21年8月28日 姫川港開港指定第1船入港記念式典を挙行
- ・平成21年10月27日 姫川港開港指定記念式典を挙行
- ・平成22年7月30日 植物防疫輸入港に指定
- ・平成22年11月8日 植物防疫輸入港指定第1船入港記念セレモニーを挙行
- ・平成25年5月27日 開港40周年記念式典を挙行
- ・平成25年8月2日 独立行政法人航海訓練所練習帆船「日本丸」入港
- ・平成25年 地方港湾(808港)の中で貨物取扱量(457万ト)が日本一
(内航フェリーを除く公共岸壁)
- ・平成27年2月5日 港湾計画の軽易な変更(新規事業:小型船溜まり整備)
- ・平成28年~平成30年 災害廃棄物(熊本地震)の受入を実施し被災地の早期復興を支援
- ・令和元年8月19日 港湾計画 軽易な変更(小型船だまり計画の変更)
- ・令和2年11月2日 災害廃棄物(熊本豪雨)の受入を実施し被災地の早期復興を支援
- ・令和3年4月27日 西埠頭3号岸壁(-10m)完成、供用開始

日本海に躍動する姫川港



【発行】
糸魚川市産業部
商工観光課企業支援室