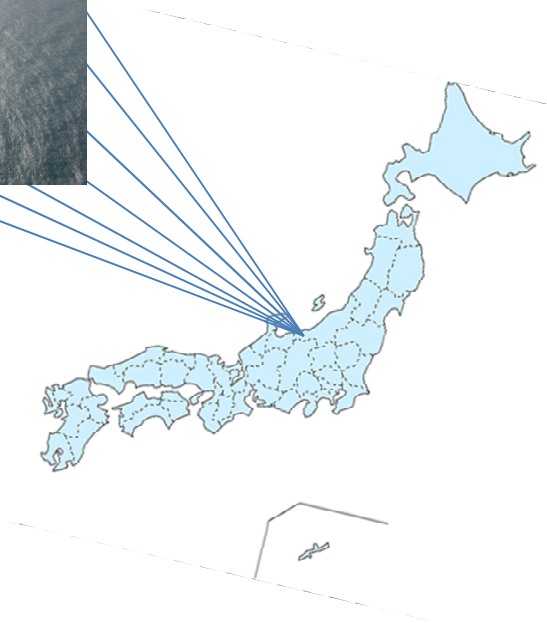


平成30年（2018）

# 姫川港港湾統計資料



地方港湾唯一のリサイクルポート 姫川港



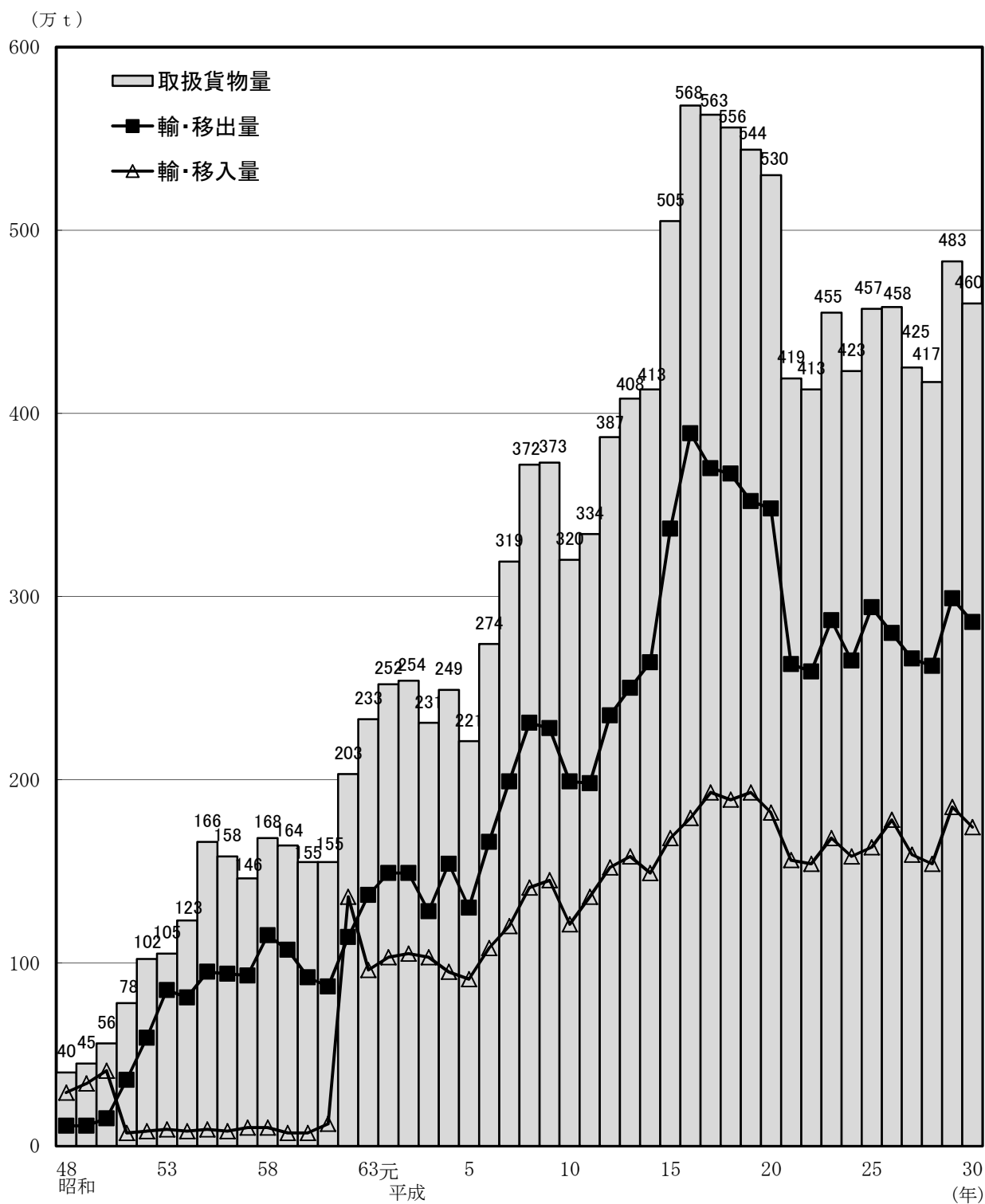
糸魚川市

# 目 次

1	取扱貨物量の推移	_____	1
2	入港船舶等の推移（年別）	_____	2
3	入港船舶の推移（月別）	_____	3
4	平成30年外航船舶入港状況	_____	5
5	輸移出入貨物の推移（年別）	_____	7
6	輸移出入貨物の推移（月別）	_____	10
7	施設別・品目別利用状況	_____	13
8	品目別仕向・仕入先	_____	15

# 1 取扱貨物量の推移

	平成26年	平成27年	平成28年	平成29年	平成30年
総量	4,575,602	4,253,959	4,165,382	4,834,396	4,603,158
輸・移出量	2,794,622	2,664,840	2,623,473	2,987,865	2,857,336
輸・移入量	1,780,980	1,589,119	1,541,909	1,846,531	1,745,822



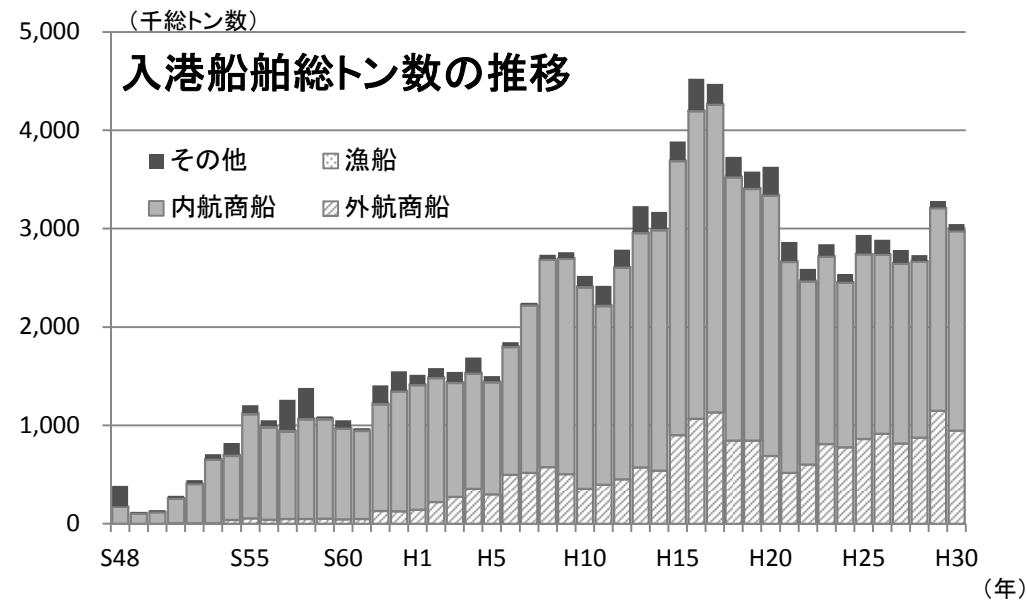
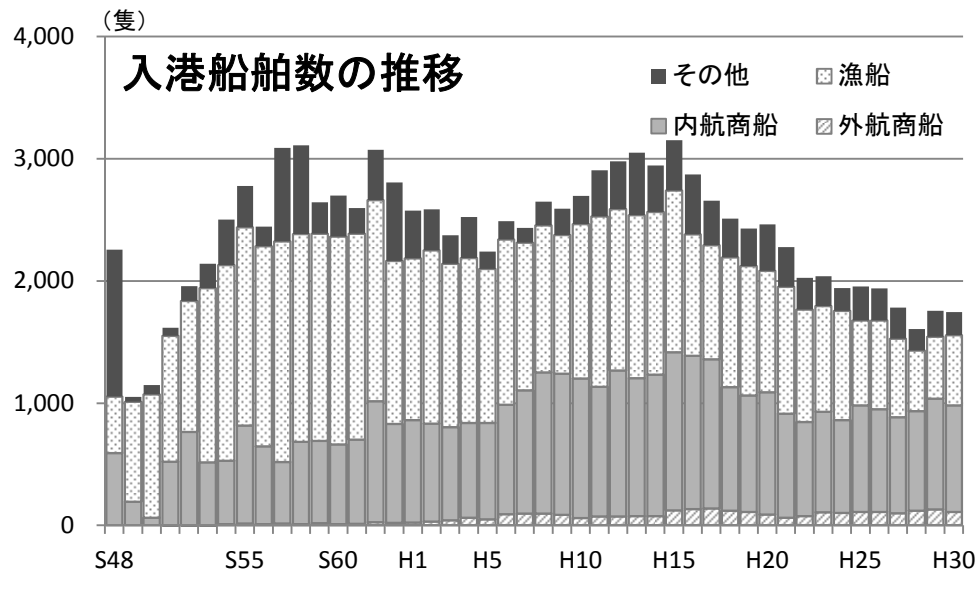
## 2 入港船舶等の推移（年別）

### （1）入港船舶

区分	年次	23		24		25		26		27		28		29		30	
		隻数	トン数	隻数	トン数	隻数	トン数	隻数	トン数	隻数	トン数	隻数	トン数	隻数	トン数	隻数	トン数
外航商船	500総トン以上	104	809,721	93	771,695	103	859,672	110	914,424	100	816,346	119	873,026	131	1,149,395	111	945,734
	5総トン以上	4	1,993	11	5,479	8	3,982					2	988			1	366
	500総トン未満																
内航商船	500総トン以上	510	1,755,521	433	1,516,964	507	1,702,770	473	1,644,078	482	1,680,726	482	1,636,596	553	1,892,417	535	1,877,306
	5総トン以上	313	148,927	325	156,485	366	174,806	368	178,449	305	147,389	332	158,011	354	167,969	335	151,457
	500総トン未満																
自動車航送船																	
漁船（5トン以上）		865	8,459	895	8,520	694	7,293	725	7,802	641	6,908	495	5,149	506	5,206	574	5,429
避難船																	
その他		242	115,656	185	79,946	276	185,841	262	142,458	253	131,360	176	57,615	211	64,531	189	65,115
合計		2,038	2,840,277	1,942	2,539,089	1,954	2,934,364	1,938	2,887,211	1,781	2,782,729	1,606	2,731,385	1,755	3,279,518	1,745	3,045,407

### （2）船舶乗降人員

	23	24	25	26	27	28	29	30
国内航路 乗込	0	0	0	0	0	0	0	0
上陸	0	0	0	0	0	0	0	0
計	0	0	0	0	0	0	0	0



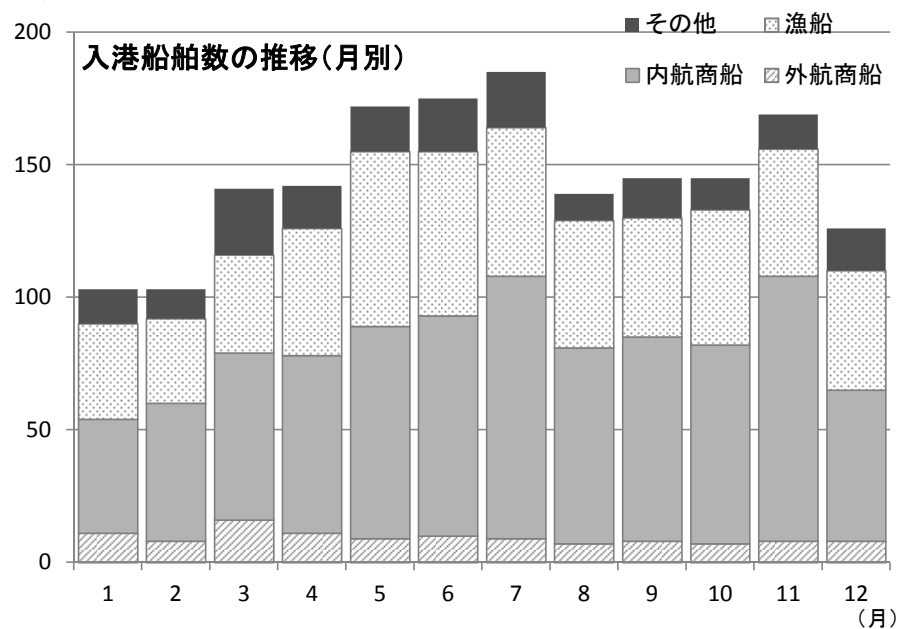
### 3. 入港船舶の推移（月別）

(1) 入港船舶

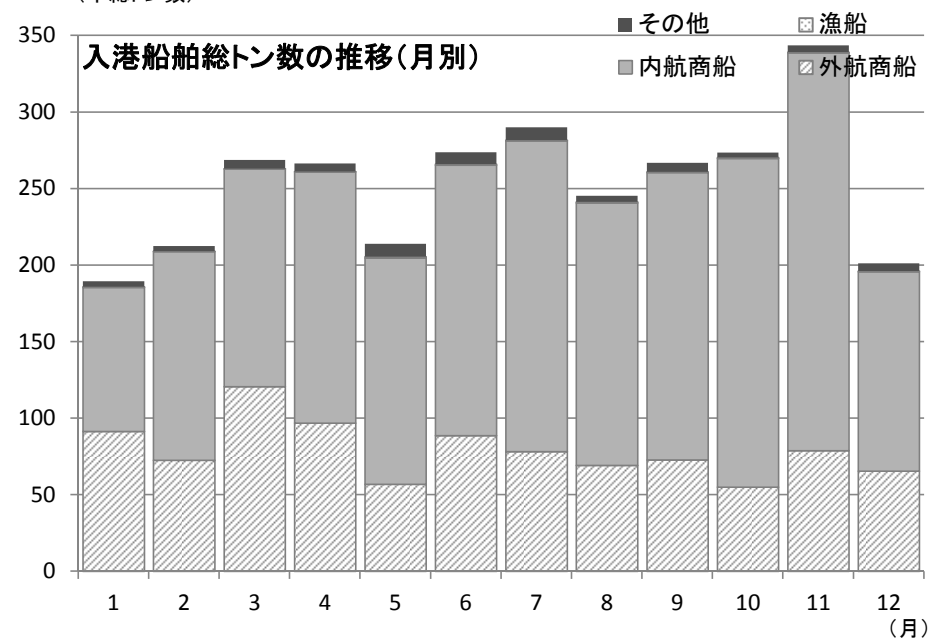
(上段：隻数／下段：総トン数)

区 分 / 月		1	2	3	4	5	6	7	8	9	10	11	12	計
外航商船	500総トン以上	11 91,267	8 72,545	16 120,623	11 96,805	8 56,560	10 88,574	9 78,168	7 69,251	8 72,704	7 55,065	8 78,729	8 65,443	111 945,734
	500総トン未満					1 366								1 366
	計	11 91,267	8 72,545	16 120,623	11 96,805	9 56,926	10 88,574	9 78,168	7 69,251	8 72,704	7 55,065	8 78,729	8 65,443	112 946,100
内航商船	500総トン以上	27 86,382	34 127,621	39 130,187	39 152,989	37 129,289	49 161,247	57 184,566	46 158,237	56 179,228	52 203,802	65 243,853	34 119,905	535 1,877,306
	500総トン未満	16 7,765	18 8,744	24 11,957	28 11,110	43 18,593	34 15,480	42 18,451	28 13,296	21 8,639	23 10,949	35 16,124	23 10,349	335 151,457
	計	43 94,147	52 136,365	63 142,144	67 164,099	80 147,882	83 176,727	99 203,017	74 171,533	77 187,867	75 214,751	100 259,977	57 130,254	870 2,028,763
小 計		54 185,414	60 208,910	79 262,767	78 260,904	89 204,808	93 265,301	108 281,185	81 240,784	85 260,571	82 269,816	108 338,706	65 195,697	982 2,974,863
漁船（5トン以上）		36 394	32 258	37 270	48 352	66 698	62 631	56 525	48 472	45 330	51 479	48 515	45 505	574 5,429
その他（曳船等）		13 3,662	11 3,305	25 5,743	16 5,061	17 8,405	20 7,842	21 8,398	10 4,088	15 5,945	12 3,259	13 4,428	16 4,979	189 65,115
合 計		103 189,470	103 212,473	141 268,780	142 266,317	172 213,911	175 273,774	185 290,108	139 245,344	145 266,846	145 273,554	169 343,649	126 201,181	1,745 3,045,407
累 計		103 189,470	206 401,943	347 670,723	489 937,040	661 1,150,951	836 1,424,725	1,021 1,714,833	1,160 1,960,177	1,305 2,227,023	1,450 2,500,577	1,619 2,844,226	1,745 3,045,407	

(隻)



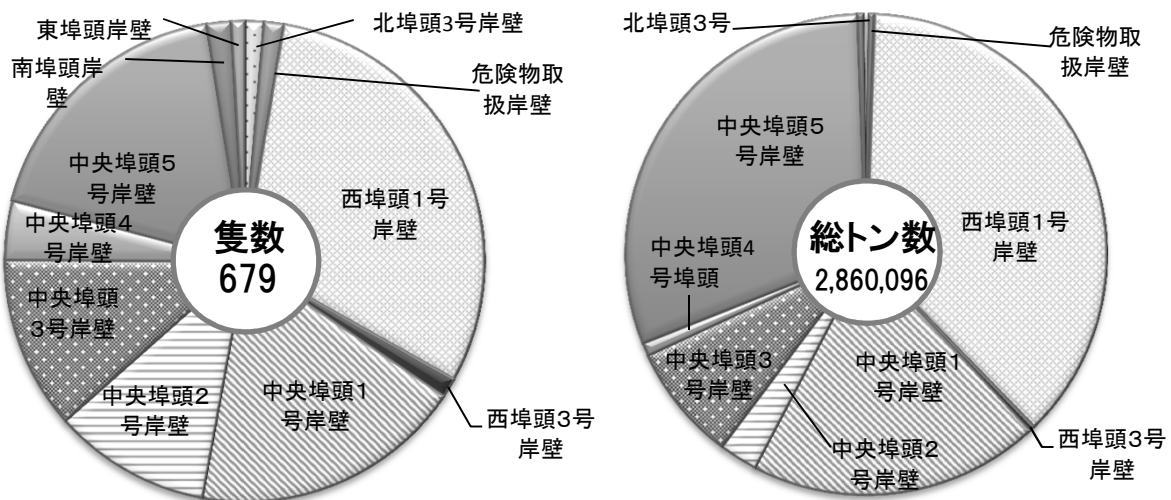
(千総トン数)



(2) バース別の利用状況

係留施設名	隻数	総トン数
北埠頭3号	9	7,218
危険物取扱岸壁	9	8,760
西埠頭1号岸壁	207	1,062,757
西埠頭3号岸壁	9	10,392
中央埠頭1号岸壁	125	560,524
中央埠頭2号岸壁	72	73,646
中央埠頭3号岸壁	79	224,617
中央埠頭4号岸壁	27	24,999
中央埠頭5号岸壁	125	871,279
南埠頭岸壁	11	9,956
東埠頭岸壁	6	5,948
計	679	2,860,096

※総トン数500G/T以上の入港船舶



## 4 平成30年外航船舶入港状況

### (1) 相手国別取扱貨物

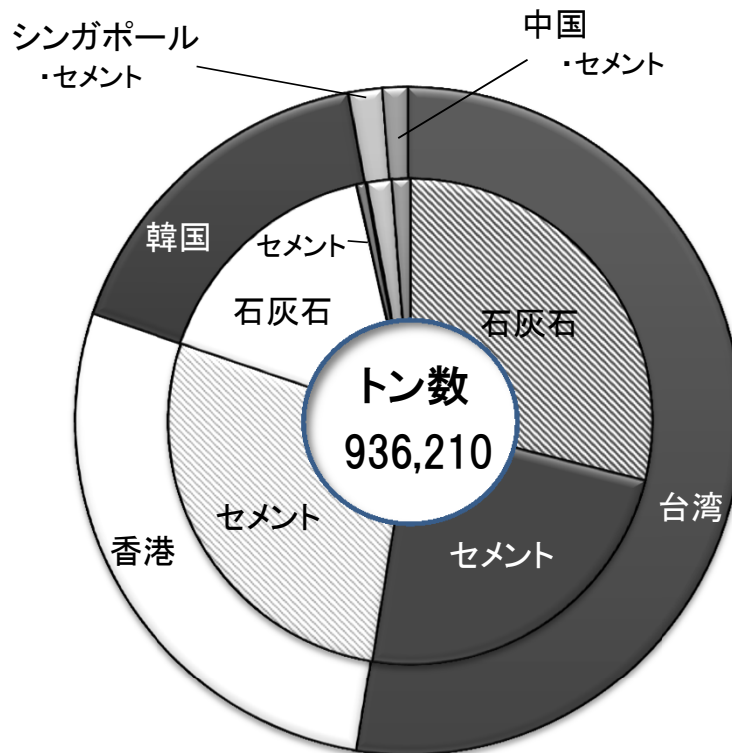
#### ■輸出

相手国	出品名	出量トン数	隻数	
台湾	石灰石	270,750	16	39
	セメント	221,200	23	
香港	セメント	259,070	23	
韓国	石灰石	152,290	9	10
	セメント	5,600	1	
シンガポール	セメント	15,900	1	
中国	セメント	11,400	2	
合 計		936,210	75	

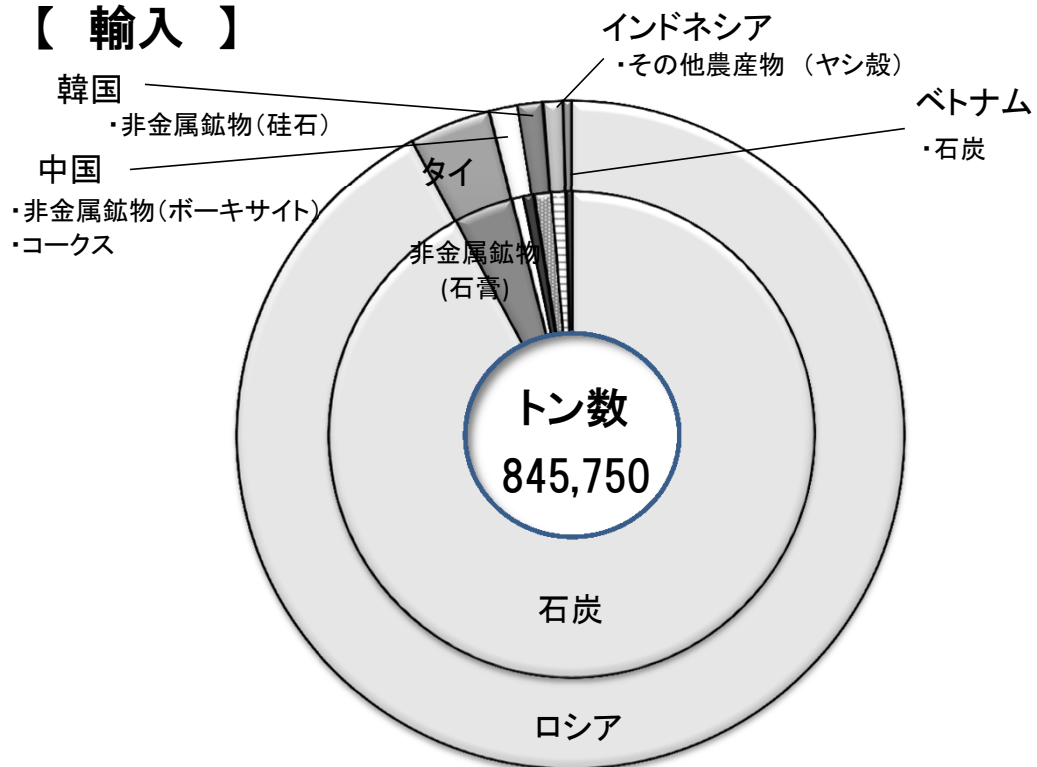
#### ■輸入

相手国	入品名	入量トン数	隻数	
ロシア	石炭	779,076	47	
タイ	非金属鉱物(石膏)	33,200	4	
中国	非金属鉱物(ボーキサイト)	6,530	3	7
	コークス	5,645	4	
韓国	非金属鉱物(珪石)	10,000	2	
インドネシア	その他農産物(ヤシ殻)	7,999	1	
ベトナム	石炭	3,300	1	
合 計		845,750	62	

## 【 輸出 】



## 【 輸入 】





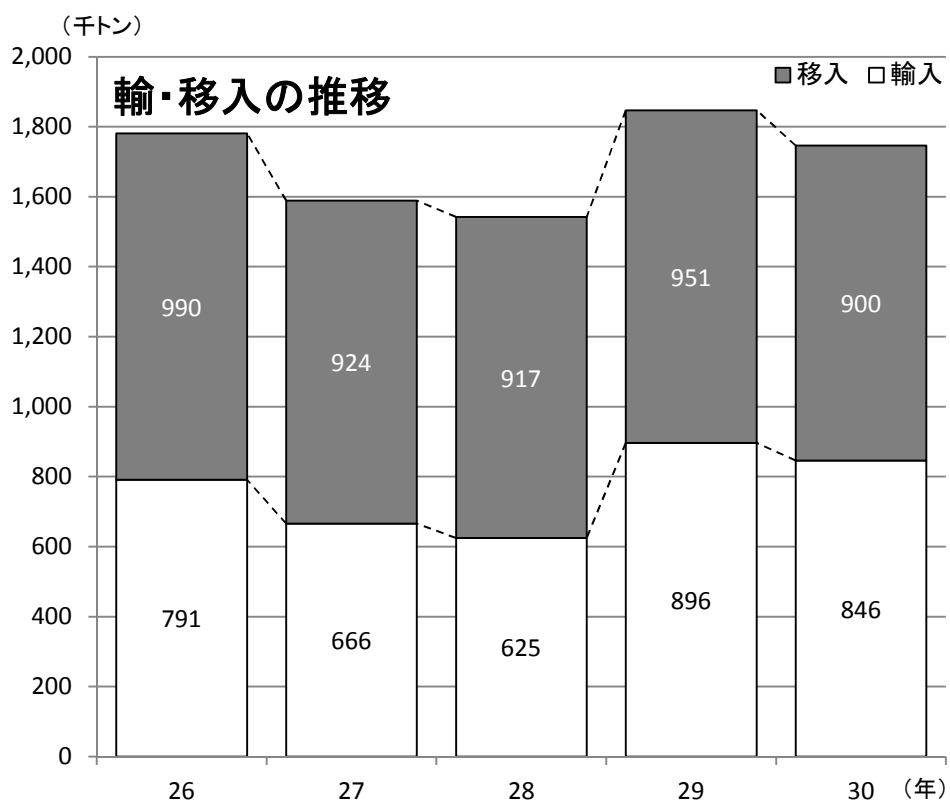
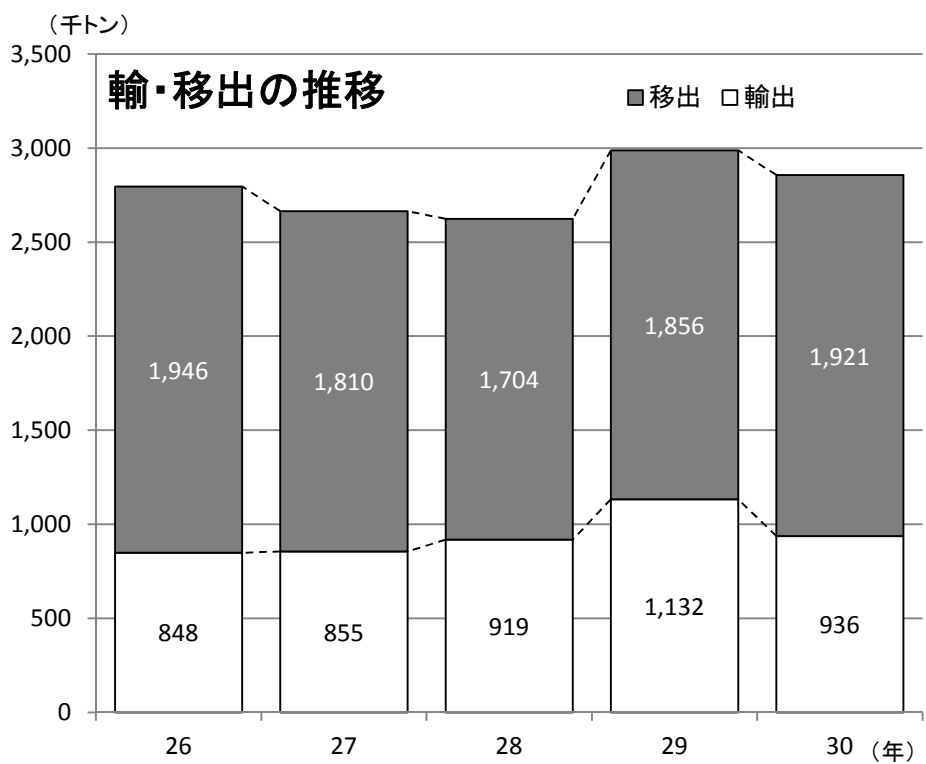
## 5. 輸移出入貨物の推移（年別）

### （1）輸・移出

品目	年	26	27	28	29	30	前年比較		備考
							伸び率	トン数	
161 砂利・砂	輸出				34,140		皆減	-34,140	
	移出	26,665	33,049	6,893	27,091	27,586	1.83	495	
	計	26,665	33,049	6,893	61,231	27,586	-54.95	-33,645	
162 石材	輸出								
	移出	60,177	75,654	96,924	84,914	79,529	-6.34	-5,385	
	計	60,177	75,654	96,924	84,914	79,529	-6.34	-5,385	
191 石灰石	輸出	361,835	312,655	356,830	356,013	423,040	18.83	67,027	
	移出	551,520	561,639	472,204	430,640	425,332	-1.23	-5,308	
	計	913,355	874,294	829,034	786,653	848,372	7.85	61,719	
211 非金属鉱物	輸出				7,150		皆減	-7,150	
	移出	1,500		2,949				0	
	計	1,500	0	2,949	7,150	0	皆減	-7,150	
281 セメント	輸出	486,560	542,584	562,220	734,730	513,170	-30.16	-221,560	
	移出	1,206,593	1,062,106	1,079,912	1,264,177	1,331,818	5.35	67,641	
	計	1,693,153	1,604,690	1,642,132	1,998,907	1,844,988	-7.70	-153,919	
301 窯業品	輸出							0	
	移出	46,211	16,105		2,023	10,448	416.46	8,425	
	計	46,211	16,105	0	2,023	10,448	416.46	8,425	
321 その他石油	輸出								
	移出	65	60	41	36	38	5.56	2	
	計	65	60	41	36	38	5.56	2	
351 化学薬品	輸出								
	移出	36,113	45,273	28,870	31,130	31,149	0.06	19	
	計	36,113	45,273	28,870	31,130	31,149	0.06	19	
423 水	輸出								
	移出	12,522	10,916	11,937	15,821	14,036	-11.28	-1,785	
	計	12,522	10,916	11,937	15,821	14,036	-11.28	-1,785	
531 取合せ品	輸出								
	移出	4,861	4,799	4,693		1,190	皆増	1,190	
	計	4,861	4,799	4,693	0	1,190	皆増	1,190	
計	輸出	848,395	855,239	919,050	1,132,033	936,210	-17.30	-195,823	
	移出	1,946,227	1,809,601	1,704,423	1,855,832	1,921,126	3.52	65,294	
	計	2,794,622	2,664,840	2,623,473	2,987,865	2,857,336	-4.37	-130,529	

## (2) 輸・移入

品目	年	26	27	28	29	30	前年比較		備考
							伸び率	トン数	
051 其他農産品	輸入	14,474	14,588	7,825	7,897	7,999	1.29	102	
	移入								
	計	14,474	14,588	7,825	7,897	7,999	1.29	102	
081 水産品	輸入								
	移入	637	589	486	409	289	-29.34	-120	
	計	637	589	486	409	289	-29.34	-120	
111 木材チップ	輸入								
	移入			15,372	37,522	1,389	-96.30	-36,133	
	計	0	0	15,372	37,522	1,389	-96.30	-36,133	
131 石炭	輸入	701,882	601,915	565,043	835,580	782,376	-6.37	-53,204	
	移入	20,979	10,251	49,908					
	計	722,861	612,166	614,951	835,580	782,376	-6.37	-53,204	
161 砂利・砂	輸入								
	移入	37,850	32,620						
	計	37,850	32,620	0	0	0	0.00	0	
162 石材	輸入								
	移入					10,965	皆増	10,965	
	計	0	0	0	0	10,965	皆増	10,965	
191 石灰石	輸入								
	移入	2,090	63,400	57,500	6,041		皆減	-6,041	
	計	2,090	63,400	57,500	6,041	0	皆減	-6,041	
201 原塩	輸入								
	移入	58,430	64,450	62,600	59,650	67,533	13.22	7,883	
	計	58,430	64,450	62,600	59,650	67,533	13.22	7,883	
211 非金属鉱物	輸入	71,301	48,389	48,960	31,984	49,730	55.48	17,746	
	移入	475,809	419,593	373,602	447,517	455,875	1.87	8,358	
	計	547,110	467,982	422,562	479,501	505,605	5.44	26,104	
261 産業機械	輸入		93	143					
	移入		31						
	計	0	124	143	0	0	0.00	0	
281 セメント	輸入				15,800		皆減	-15,800	
	移入		842	1,655		1,804	皆増	1,804	
	計	0	842	1,655	15,800	1,804	-88.58	-13,996	
301 窯業品	輸入								
	移入	233,804	166,858	175,392	191,897	195,335	1.79	3,438	
	計	233,804	166,858	175,392	191,897	195,335	1.79	3,438	
331 コークス	輸入	2,117	601	3,080	4,750	5,645	18.84	895	
	移入	66,442	62,257	62,548	58,517	60,660	3.66	2,143	
	計	68,559	62,858	65,628	63,267	66,305	4.80	3,038	
351 化学薬品	輸入	1,050							
	移入	39,051	40,335	38,117	40,803	35,870	-12.09	-4,933	
	計	40,101	40,335	38,117	40,803	35,870	-12.09	-4,933	
491 再利用資材	輸入								
	移入	55,064	62,307	79,552	108,106	70,352	-34.92	-37,754	
	計	55,064	62,307	79,552	108,106	70,352	-34.92	-37,754	
531 取合せ品	輸入								
	移入			126	58		皆減	-58	
	計	0	0	126	58	0	皆減	-58	
計	輸入	790,824	665,586	625,051	896,011	845,750	-5.61	-50,261	
	移入	990,156	923,533	916,858	950,520	900,072	-5.31	-50,448	
	計	1,780,980	1,589,119	1,541,909	1,846,531	1,745,822	-5.45	-100,709	



## 6. 輸移出入貨物の推移（月別）

### （1）輸・移出

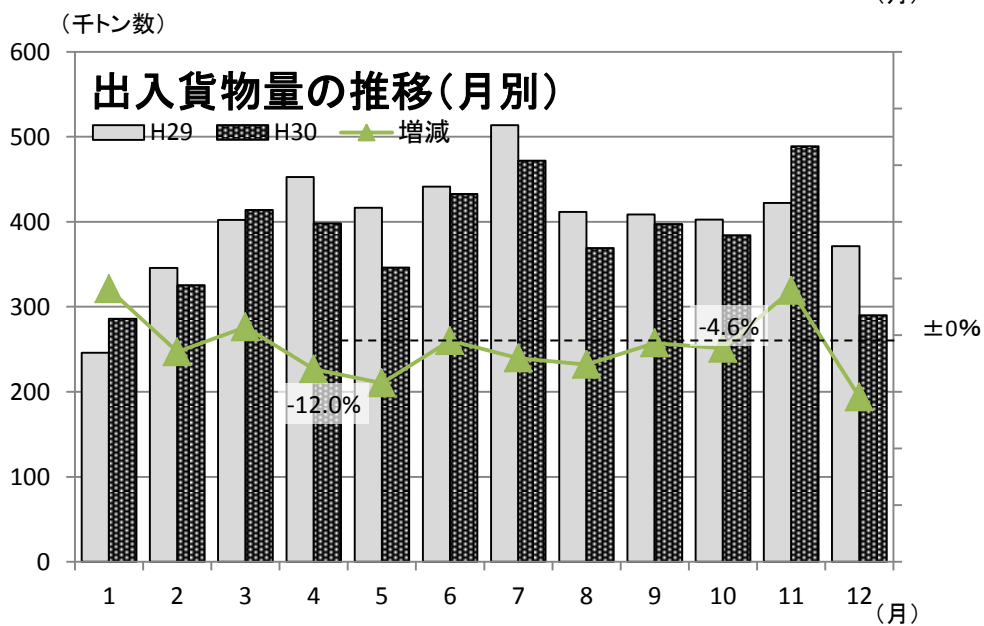
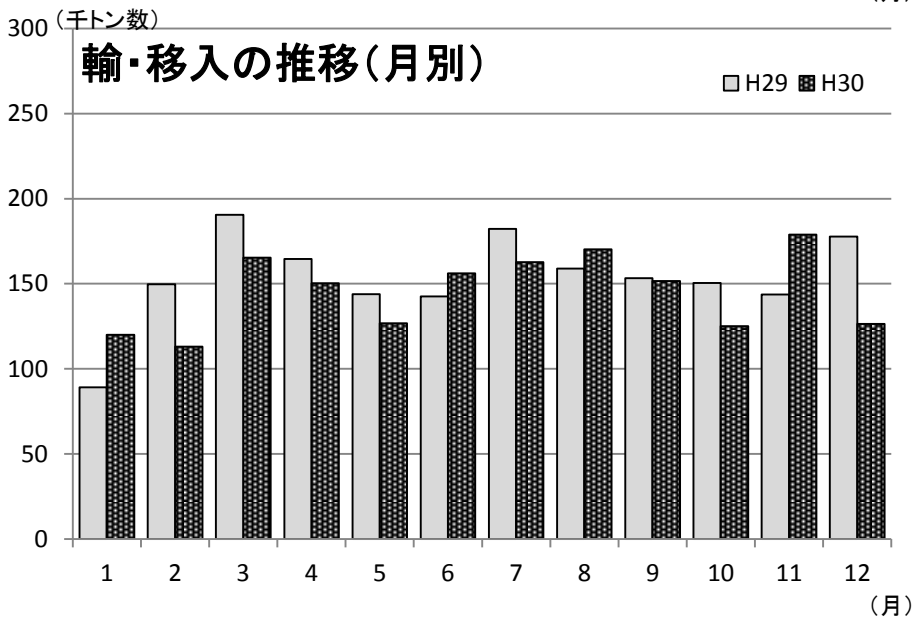
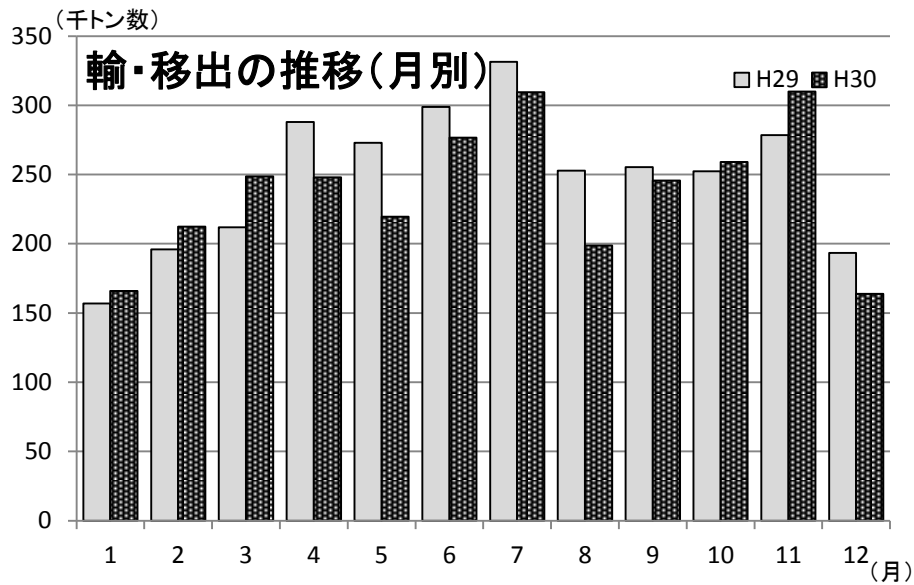
●品目番号は港湾統計の分類

品目 / 月	1	2	3	4	5	6	7	8	9	10	11	12	合計	
161 砂利・砂	輸出												0	
	移出	4,574	763		3,993	2,206	3,162	767	2,828	763	2,429	5,338	763	27,586
	計	4,574	763	0	3,993	2,206	3,162	767	2,828	763	2,429	5,338	763	27,586
162 石材	輸出												0	
	移出				8,523	19,471	21,869	16,011	954	5,777	1,794	2,250	2,880	79,529
	計	0	0	0	8,523	19,471	21,869	16,011	954	5,777	1,794	2,250	2,880	79,529
191 石灰石	輸出	17,040	33,890	33,980	33,530	33,890	33,510	50,940	34,180	50,610	34,050	50,420	17,000	423,040
	移出	19,532	42,239	26,883	27,824	39,301	41,304	61,285	36,305	43,157	40,258	41,164	6,080	425,332
	計	36,572	76,129	60,863	61,354	73,191	74,814	112,225	70,485	93,767	74,308	91,584	23,080	848,372
281 セメント	輸出	67,900	53,910	95,030	51,430	30,000	49,600	39,600	10,000	20,000	30,000	29,800	35,900	513,170
	移出	55,719	75,477	89,570	118,435	91,796	124,564	133,718	108,122	118,965	145,011	173,389	97,052	1,331,818
	計	123,619	129,387	184,600	169,865	121,796	174,164	173,318	118,122	138,965	175,011	203,189	132,952	1,844,988
301 窯業品	輸出												0	
	移出							3,828		3,976		2,644		10,448
	計	0	0	0	0	0	0	3,828	0	3,976	0	2,644	0	10,448
321 その他石油	輸出												0	
	移出	2	2	3	1	6	4	4	3	3	4	3	3	38
	計	2	2	3	1	6	4	4	3	3	4	3	3	38
351 化学薬品	輸出												0	
	移出		4,974	1,920	3,136	2,000	1,645	1,718	5,166	1,320	4,326	2,244	2,700	31,149
	計	0	4,974	1,920	3,136	2,000	1,645	1,718	5,166	1,320	4,326	2,244	2,700	31,149
423 水	輸出												0	
	移出	1,140	1,035	1,166	1,145	732	977	1,458	1,228	992	1,215	1,536	1,412	14,036
	計	1,140	1,035	1,166	1,145	732	977	1,458	1,228	992	1,215	1,536	1,412	14,036
531 取合せ品	輸出												0	
	移出											1,190		1,190
	計	0	0	0	0	0	0	0	0	0	0	1,190	0	1,190
計	輸出	84,940	87,800	129,010	84,960	63,890	83,110	90,540	44,180	70,610	64,050	80,220	52,900	936,210
	移出	80,967	124,490	119,542	163,057	155,512	193,525	218,789	154,606	174,953	195,037	229,758	110,890	1,921,126
	計	165,907	212,290	248,552	248,017	219,402	276,635	309,329	198,786	245,563	259,087	309,978	163,790	2,857,336
前年	156,748	195,946	211,794	287,960	272,904	298,800	331,357	252,776	255,364	252,304	278,445	193,467	2,987,865	

## (2) 輸・移入

●品目番号は港湾統計の分類

品目 / 月	1	2	3	4	5	6	7	8	9	10	11	12	合計	
051 其他農産品	輸入											7,999	7,999	
	移入												0	
	計	0	0	0	0	0	0	0	0	0	0	7,999	7,999	
081 水産品	輸入												0	
	移入	35	10	4	5	95	17	6	8	3	18	30	58	289
	計	35	10	4	5	95	17	6	8	3	18	30	58	289
111 木材チップ	輸入												0	
	移入	1,389											1,389	
	計	1,389	0	0	0	0	0	0	0	0	0	0	1,389	
131 石炭	輸入	61,050	50,940	67,590	84,640	49,520	67,920	75,580	88,630	67,710	51,040	83,936	33,820	782,376
	移入													0
	計	61,050	50,940	67,590	84,640	49,520	67,920	75,580	88,630	67,710	51,040	83,936	33,820	782,376
162 石材	輸入													0
	移入				1,980		4,245	4,740						10,965
	計	0	0	0	1,980	0	4,245	4,740	0	0	0	0	0	10,965
201 原塩	輸入													0
	移入	4,000	7,700	6,800	5,650	5,633	4,650	6,500	4,000	5,650	5,650	5,650	5,650	67,533
	計	4,000	7,700	6,800	5,650	5,633	4,650	6,500	4,000	5,650	5,650	5,650	5,650	67,533
211 非金属鉱物	輸入		5,000	9,680		2,000	10,600			7,150	2,000		13,300	49,730
	移入	23,038	21,512	33,726	29,969	41,583	41,583	37,370	52,826	36,102	44,197	57,977	35,992	455,875
	計	23,038	26,512	43,406	29,969	43,583	52,183	37,370	52,826	43,252	46,197	57,977	49,292	505,605
281 セメント	輸入													0
	移入				1,804									1,804
	計	0	0	0	1,804	0	0	0	0	0	0	0	0	1,804
301 窯業品	輸入													0
	移入	14,273	13,881	25,090	17,624	11,509	15,339	18,905	11,825	20,225	10,386	18,520	17,758	195,335
	計	14,273	13,881	25,090	17,624	11,509	15,339	18,905	11,825	20,225	10,386	18,520	17,758	195,335
331 コークス	輸入	1,210		1,625		1,132				1,678				5,645
	移入	2,469	3,775	10,231	4,004	7,565	2,442	6,185	3,731	4,912	3,999	6,109	5,238	60,660
	計	3,679	3,775	11,856	4,004	8,697	2,442	6,185	3,731	6,590	3,999	6,109	5,238	66,305
351 化学薬品	輸入													0
	移入	2,000	3,900	4,000	3,000	1,000	2,000	3,000	5,000	1,900	4,050	3,020	3,000	35,870
	計	2,000	3,900	4,000	3,000	1,000	2,000	3,000	5,000	1,900	4,050	3,020	3,000	35,870
491 再利用資材	輸入													0
	移入	10,555	6,263	6,514	1,500	6,653	7,312	10,380	4,121	6,340	3,627	3,595	3,492	70,352
	計	10,555	6,263	6,514	1,500	6,653	7,312	10,380	4,121	6,340	3,627	3,595	3,492	70,352
計	輸入	62,260	55,940	78,895	84,640	52,652	78,520	75,580	88,630	76,538	53,040	83,936	55,119	845,750
	移入	57,759	57,041	86,365	65,536	74,038	77,588	87,086	81,511	75,132	71,927	94,901	71,188	900,072
	計	120,019	112,981	165,260	150,176	126,690	156,108	162,666	170,141	151,670	124,967	178,837	126,307	1,745,822
前年	89,174	149,641	190,503	164,632	143,782	142,566	182,162	158,836	153,324	150,435	143,682	177,794	1,846,531	



## 7 施設別・品目別利用状況

(1) 輸・移出

●品目番号は港湾統計の分類 (単位：トン)

品目	施設名	北埠頭	危険物	西埠頭	西埠頭	中央埠頭	中央埠頭	中央埠頭	中央埠頭	中央埠頭	南埠頭	東埠頭	合計	
		3号	取扱岸壁	1号岸壁	3号岸壁	1号岸壁	2号岸壁	3号岸壁	4号岸壁	5号岸壁	岸壁	岸壁		
161	砂利・砂	輸出												
		移出							19,512	8,074			27,586	
		計							19,512	8,074			27,586	
162	石材	輸出												
		移出	77,879						1,650				79,529	
		計	77,879						1,650				79,529	
191	石灰石	輸出								423,040			423,040	
		移出					29,614		91,241	304,477			425,332	
		計					29,614		91,241	727,517			848,372	
281	セメント	輸出		513,170									513,170	
		移出		638,606		693,212							1,331,818	
		計		1,151,776		693,212							1,844,988	
301	窯業品	輸出												
		移出						2,484	2,836		5,128		10,448	
		計						2,484	2,836		5,128		10,448	
321	その他石油	輸出												
		移出										38	38	
		計										38	38	
351	化学薬品	輸出												
		移出		24,759					6,390				31,149	
		計		24,759					6,390				31,149	
423	水	輸出												
		移出		561	3,522		1,497	1,845	1,197	200	4,984		230	14,036
		計		561	3,522		1,497	1,845	1,197	200	4,984		230	14,036
531	取合せ品	輸出												
		移出							1,190				1,190	
		計							1,190				1,190	
計		輸出		513,170						423,040			936,210	
		移出	77,879	25,320	642,128		694,709	31,459	11,261	115,439	317,535	5,128	268	1,921,126
		計	77,879	25,320	1,155,298		694,709	31,459	11,261	115,439	740,575	5,128	268	2,857,336

## (2) 輸・移入

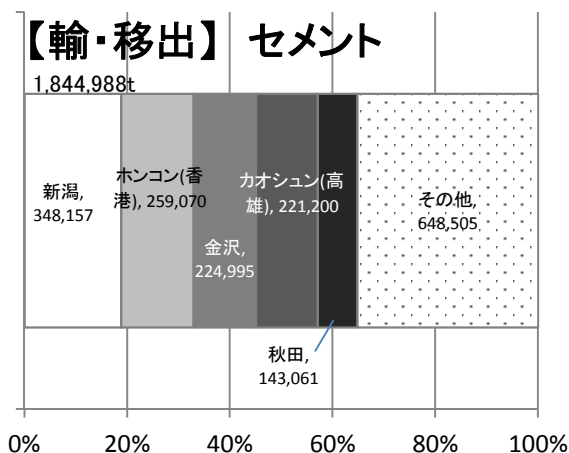
●品目番号は港湾統計の分類 (単位: トン)

品目	施設名	北埠頭	危険物	西埠頭	西埠頭	中央埠頭	中央埠頭	中央埠頭	中央埠頭	中央埠頭	南埠頭	東埠頭	合計
		3号	取扱岸壁	1号岸壁	3号岸壁	1号岸壁	2号岸壁	3号岸壁	4号岸壁	5号岸壁	岸壁	岸壁	
051	その他農産品	輸入								7,999			7,999
		移入											
		計								7,999			7,999
081	水産品	輸入										289	289
		移入										289	289
		計										289	289
111	木材チップ	輸入											
		移入						1,389					1,389
		計						1,389					1,389
131	石炭	輸入					3,300			779,076			782,376
		移入											
		計					3,300			779,076			782,376
162	石材	輸入											
		移入	10,965										10,965
		計	10,965										10,965
201	原塩	輸入											
		移入			20,150	47,383							67,533
		計			20,150	47,383							67,533
211	非金属鉱物	輸入		14,300	5,000	11,530				18,900			49,730
		移入				19,269	132,888	130,509	1,489	171,720			455,875
		計		14,300	24,269	144,418	130,509	1,489	190,620				505,605
281	セメント	輸入											
		移入						1,804					1,804
		計						1,804					1,804
301	窯業品	輸入											
		移入			41,929			153,406					195,335
		計			41,929			153,406					195,335
331	コークス	輸入		1,678		1,210			2,757				5,645
		移入		1,301		5,095	33,704	19,259	1,301				60,660
		計		1,301	1,678	5,095	34,914	19,259	4,058				66,305
351	化学薬品	輸入											
		移入		35,870									35,870
		計		35,870									35,870
491	再利用資材	輸入											
		移入				1,575	61,201	6,091	1,485				70,352
		計				1,575	61,201	6,091	1,485				70,352
計	計	輸入		15,978	5,000	16,040			2,757	805,975			845,750
		移入	10,965	37,171	62,079	73,322	227,793	312,458	4,275	171,720		289	900,072
		計	10,965	37,171	78,057	78,322	243,833	312,458	7,032	977,695		289	1,745,822

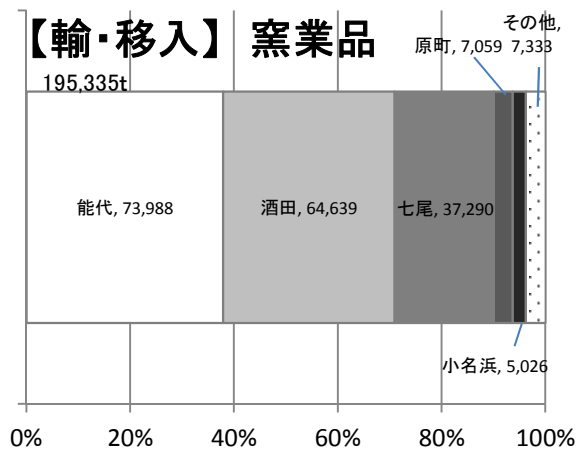
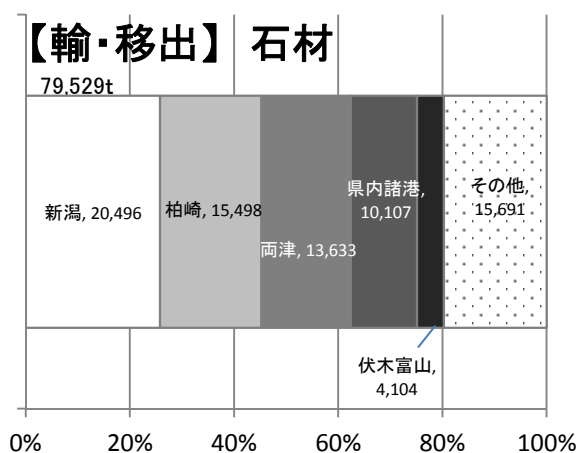
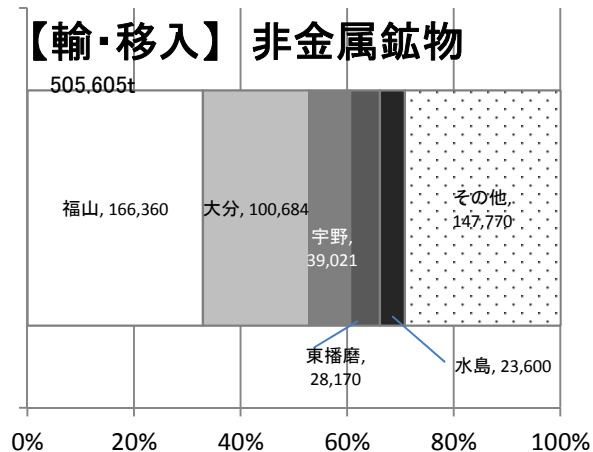
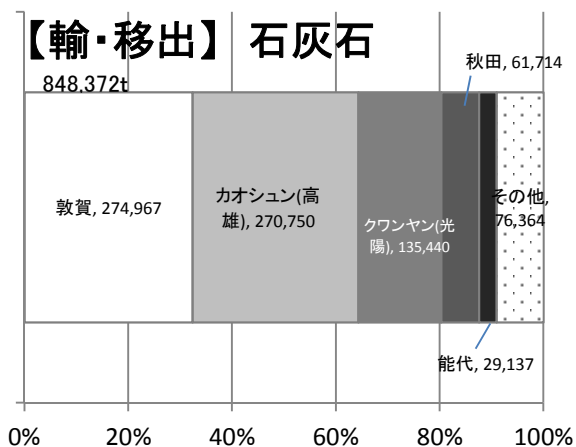
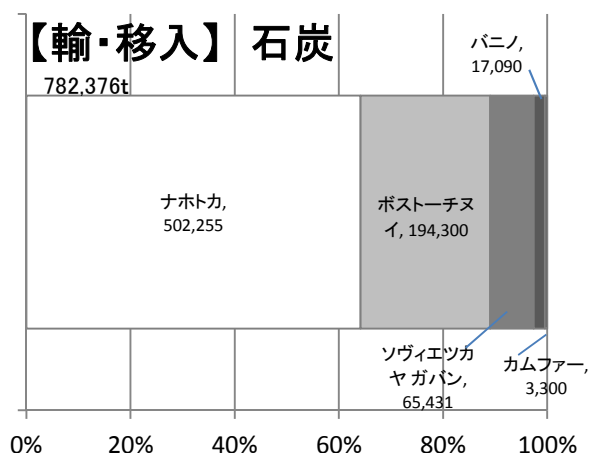


## 8 品目別仕向・仕入先

(1) 輸・移出主要品の仕向先割合



(2) 輸・移入主要品の仕入先割合





# 姫川港のあゆみ

- ・昭和40年9月1日 現地において起工式挙行
- ・昭和48年8月27日 糸魚川漁業協同組合主催による漁港区竣工式挙行
- ・昭和48年9月30日 開港宣言
- ・昭和48年11月8日 セメント移出第1船秋田に向け出港
- ・昭和49年7月23日 姫川港整備促進同盟会発足
- ・昭和51年6月16日 セメント輸出船ベトナムへ向け出港
- ・昭和51年11月29日 東防波堤灯台完成、昭和62年10月防波堤(西)へ移設
- ・昭和53年8月16日 木材輸入第1船入港(ソ連材2,389ト)
- ・昭和53年9月30日 開港5周年記念式典を挙行
- ・昭和54年9月26日 石炭輸入第1船入港(ソ連炭4,000ト)
- ・昭和55年1月18日 重油タンカー第1船入港
- ・昭和55年4月1日 姫川港利用者協議会発足
- ・昭和57年8月23日 港湾区域の変更認可
- ・昭和62年5月11日 重量トン数1万ト級船舶初入港(タイの石膏9,400ト)
- ・昭和62年10月5日 姫川港防波堤(西)灯台完成(点灯)
- ・昭和63年8月1日 開港15周年記念式典を挙行
- ・平成2年5月18日 コンテナ船石狩丸(699ト)毎週金曜日定期航路開設
- ・平成2年 防波堤(沖)着工
- ・平成4年7月25日 石炭灰輸送専用船「越後丸」入港
- ・平成5年7月30日 開港20周年記念式典を挙行
- ・平成6年10月15日 運輸省練習帆船「海王丸」入港
- ・平成9年9月 重点投資流通港湾に指定
- ・平成10年2月 港湾計画改訂(能力520万ト)
- ・平成10年7月17日 開港25周年記念式典を挙行
- ・平成13年11月16日 防波堤(沖)450m完成
- ・平成14年2月12日 西1号耐震バース完成
- ・平成15年4月23日 総合静脈物流拠点港(リサイクルポート)に指定
- ・平成15年6月3日 開港30周年記念式典を挙行
- ・平成15年8月14日 独立行政法人航海訓練所練習帆船「海王丸」入港
- ・平成16年12月31日 年間取扱貨物量過去最高の568万トを記録
- ・平成18年1月25日 ポート・オブ・ザ・イヤー2005を受賞
- ・平成20年3月27日 港湾計画改訂(能力680万ト)
- ・平成20年11月6日 開港35周年記念式典を挙行
- ・平成21年7月31日 累計取扱貨物量1億トを達成
- ・平成21年8月20日 港則法適用港指定、関税法開港指定、無線検疫対象港指定
- ・平成21年8月28日 姫川港開港指定第1船入港記念式典を挙行
- ・平成21年10月27日 姫川港開港指定記念式典を挙行
- ・平成22年7月30日 植物防疫輸入港に指定
- ・平成22年11月8日 植物防疫輸入港指定第1船入港記念セレモニーを挙行
- ・平成25年5月27日 開港40周年記念式典を挙行
- ・平成25年8月2日 独立行政法人航海訓練所練習帆船「日本丸」入港
- ・平成25年 地方港湾(808港)の中で貨物取扱量(457万ト)が日本一(内航フェリーを除く公共岸壁)
- ・平成27年2月 港湾計画の軽微な変更(新規事業:小型船溜まり整備)
- ・平成28年~平成30年 災害廃棄物(熊本地震)の受入を実施し被災地の早期復興を支援

# 日本海に躍動する姫川港



【発行】  
糸魚川市産業部  
商工観光課企業支援室