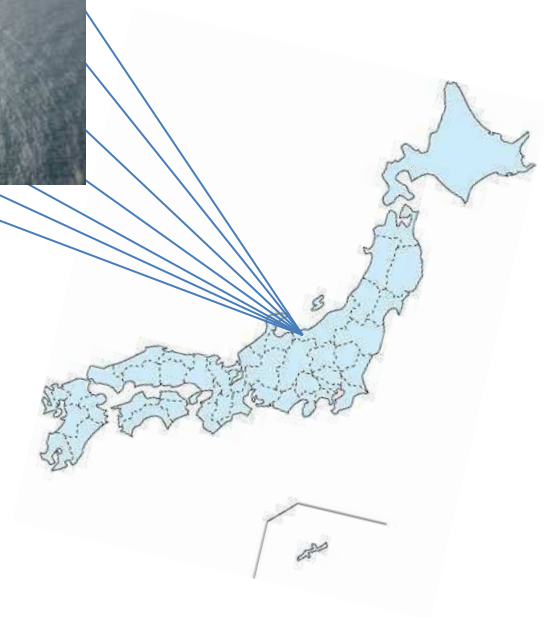


平成29年（2017）

姫川港港湾統計資料



地方港湾唯一のリサイクルポート 姫川港



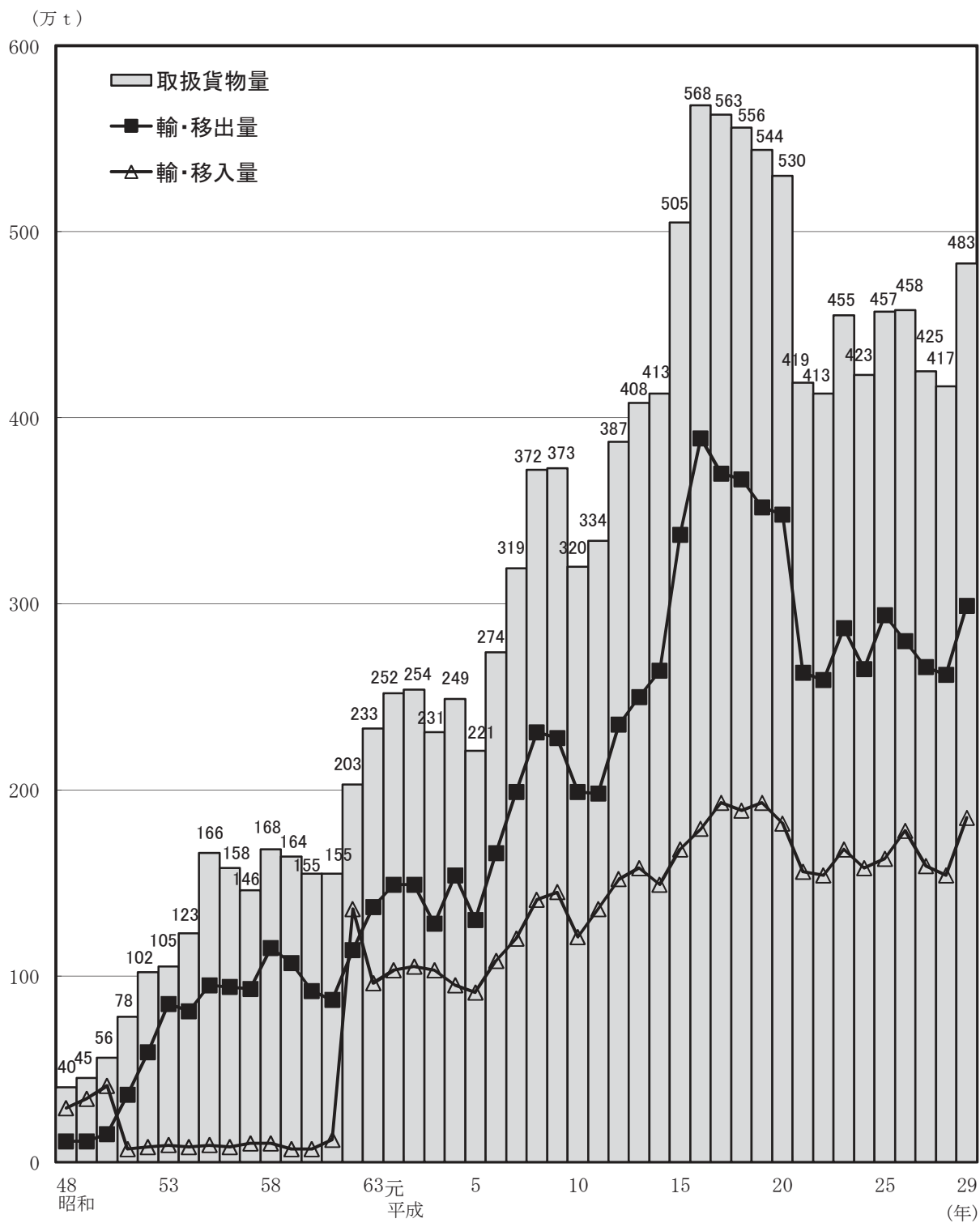
糸魚川市

目 次

1	取扱貨物量の推移	_____	1
2	入港船舶等の推移（年別）	_____	2
3	入港船舶の推移（月別）	_____	3
4	平成29年外航船舶入港状況	_____	5
5	輸移出入貨物の推移（年別）	_____	7
6	輸移出入貨物の推移（月別）	_____	10
7	施設別・品目別利用状況	_____	13
8	品目別仕向・仕入先	_____	15

1 取扱貨物量の推移

	平成25年	平成26年	平成27年	平成28年	平成29年
総量	4,574,489	4,575,602	4,253,959	4,165,382	4,834,396
輸・移出量	2,940,117	2,794,622	2,664,840	2,623,473	2,987,865
輸・移入量	1,634,372	1,780,980	1,589,119	1,541,909	1,846,531



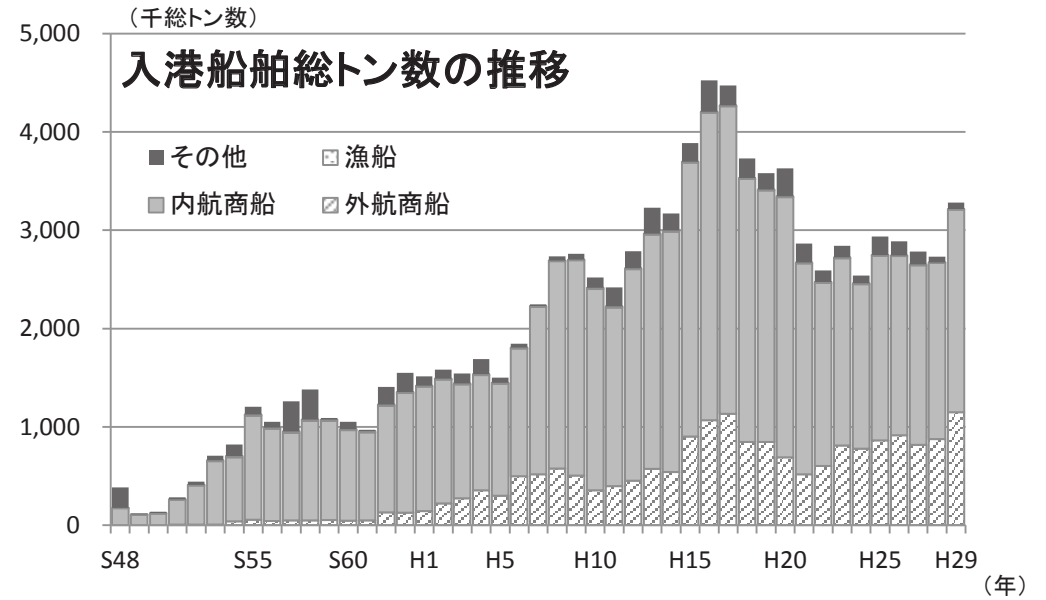
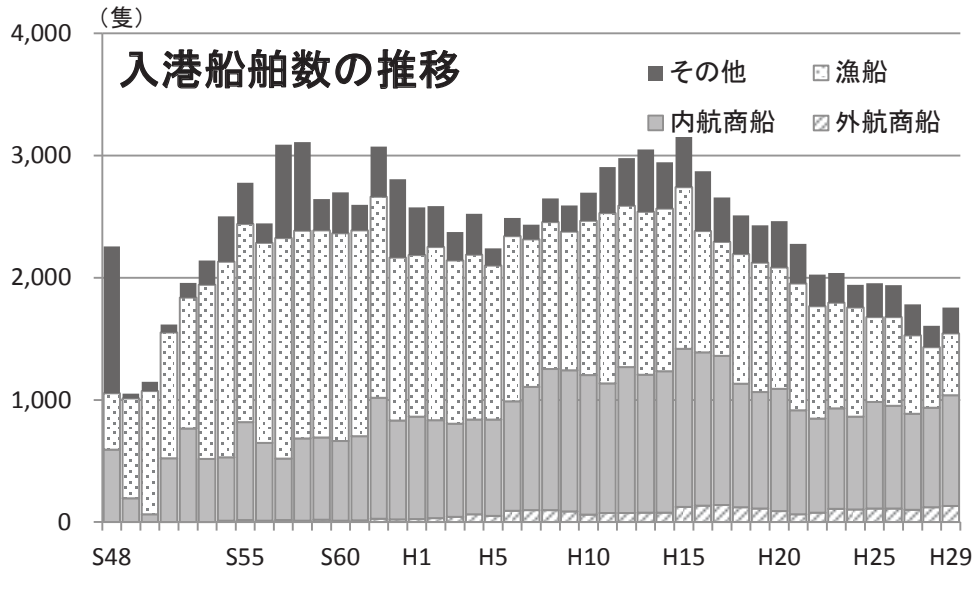
2 入港船舶等の推移（年別）

（1）入港船舶

区分	年次	22		23		24		25		26		27		28		29	
		隻数	トン数	隻数	トン数	隻数	トン数	隻数	トン数	隻数	トン数	隻数	トン数	隻数	トン数	隻数	トン数
外航商船	500総トン以上	73	600,066	104	809,721	93	771,695	103	859,672	110	914,424	100	816,346	119	873,026	131	1,149,395
	5総トン以上	3	1,494	4	1,993	11	5,479	8	3,982				2	988			
	500総トン未満																
内航商船	500総トン以上	499	1,734,071	510	1,755,521	433	1,516,964	507	1,702,770	473	1,644,078	482	1,680,726	482	1,636,596	553	1,892,417
	5総トン以上	272	127,625	313	148,927	325	156,485	366	174,806	368	178,449	305	147,389	332	158,011	354	167,969
	500総トン未満																
自動車航送船																	
漁船（5トン以上）		918	8,939	865	8,459	895	8,520	694	7,293	725	7,802	641	6,908	495	5,149	506	5,206
避難船																	
その他		261	119,959	242	115,656	185	79,946	276	185,841	262	142,458	253	131,360	176	57,615	211	64,531
合計		2,026	2,592,154	2,038	2,840,277	1,942	2,539,089	1,954	2,934,364	1,938	2,887,211	1,781	2,782,729	1,606	2,731,385	1,755	3,279,518

（2）船舶乗降人員

	22	23	24	25	26	27	28	29
国内航路 乗込	0	0	0	0	0	0	0	0
上陸	0	0	0	0	0	0	0	0
計	0	0	0	0	0	0	0	0



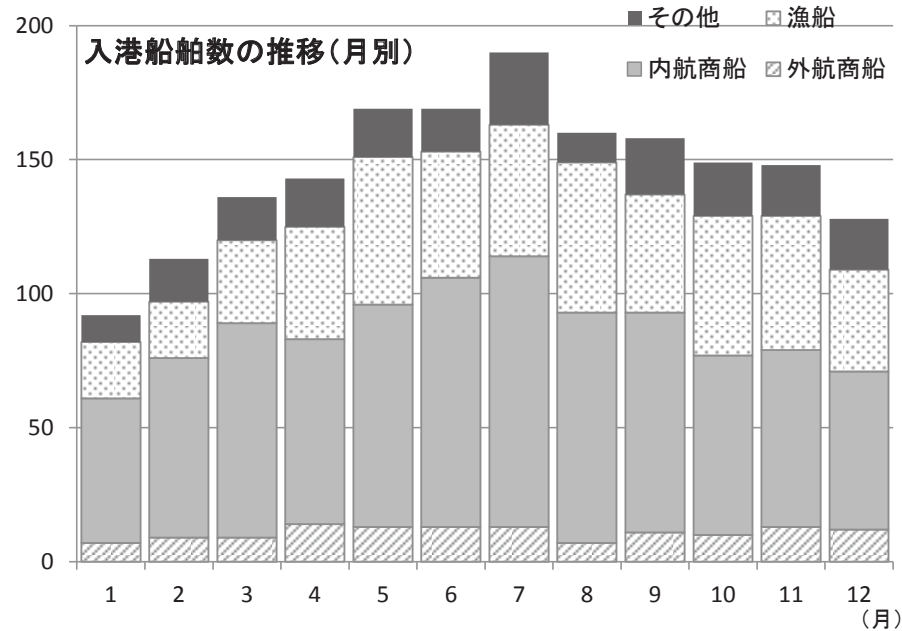
3. 入港船舶の推移（月別）

(1) 入港船舶

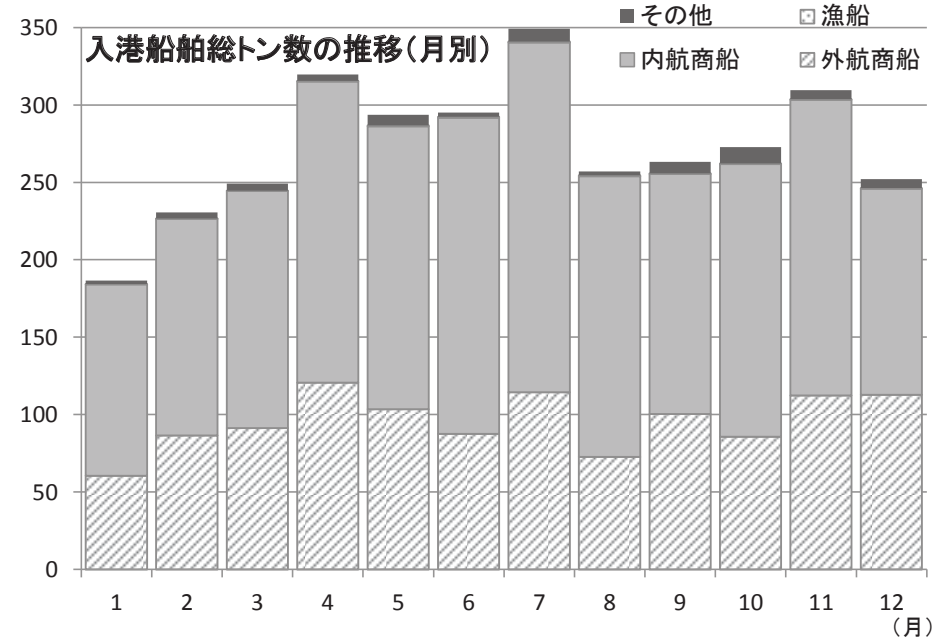
(上段：隻数／下段：総トン数)

区分 / 月		1	2	3	4	5	6	7	8	9	10	11	12	計
外航商船	500総トン以上	7 60,639	9 86,686	9 91,395	14 120,741	13 103,628	13 87,545	13 114,561	7 72,699	11 100,531	10 85,806	13 112,387	12 112,777	131 1,149,395
	500総トン未満	21 10,451	30 14,374	35 17,078	21 10,254	29 13,841	39 17,734	44 21,439	37 17,403	33 14,658	19 8,691	22 10,597	24 11,449	354 167,969
内航商船	500総トン以上	33 113,055	37 125,533	45 135,979	48 184,180	54 168,866	54 186,655	57 204,420	49 163,962	49 140,313	48 167,305	44 180,335	35 121,814	553 1,892,417
	計	54 123,506	67 139,907	80 153,057	69 194,434	83 182,707	93 204,389	101 225,859	86 181,365	82 154,971	67 175,996	66 190,932	59 133,263	907 2,060,386
小 計		61 184,145	76 226,593	89 244,452	83 315,175	96 286,335	106 291,934	114 340,420	93 254,064	93 255,502	77 261,802	79 303,319	71 246,040	1,038 3,209,781
漁船（5トン以上）		21 212	21 225	31 252	42 486	55 621	47 519	49 506	56 559	44 376	52 508	50 535	38 407	506 5,206
その他（曳船等）		10 2,290	16 3,909	16 4,578	18 4,064	18 6,748	16 2,705	27 8,321	11 2,414	21 7,498	20 10,552	19 5,731	19 5,721	211 64,531
合 計		92 186,647	113 230,727	136 249,282	143 319,725	169 293,704	169 295,158	190 349,247	160 257,037	158 263,376	149 272,862	148 309,585	128 252,168	1,755 3,279,518
累 計		92 186,647	205 417,374	341 666,656	484 986,381	653 1,280,085	822 1,575,243	1,012 1,924,490	1,172 2,181,527	1,330 2,444,903	1,479 2,717,765	1,627 3,027,350	1,755 3,279,518	

(隻)



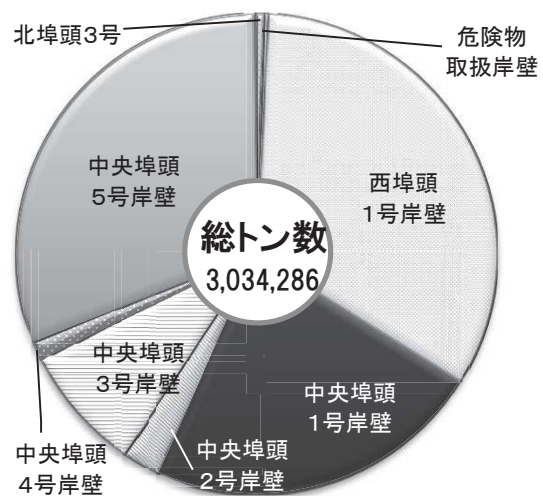
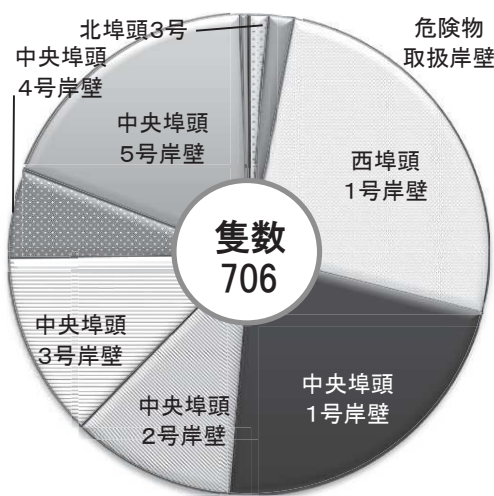
(千総トン数)



(2) バース別の利用状況

係留施設名	隻数	総トン数
北埠頭3号	9	14,770
危険物取扱岸壁	12	8,236
西埠頭1号岸壁	183	1,003,016
中央埠頭1号岸壁	158	694,392
中央埠頭2号岸壁	78	78,562
中央埠頭3号岸壁	88	257,412
中央埠頭4号岸壁	42	38,823
中央埠頭5号岸壁	132	933,875
南埠頭岸壁	3	4,000
東埠頭岸壁	1	1,200
計	706	3,034,286

※総トン数500G/T以上の入港船舶



4 平成29年外航船舶入港状況

(1) 相手国別取扱貨物

■輸出

相手国	出品名	出量トン数	隻数	
台湾	石灰石	237,613	14	34
	セメント	198,900	19	
	砂利・砂	17,110	1	
香港	セメント	415,600	30	
韓国	石灰石	118,400	7	18
	セメント	56,400	10	
	砂利・砂	17,030	1	
シンガポール	セメント	63,830	4	
タイ	非金属鉱物(石膏)	7,150	1	
合 計		1,132,033	87	

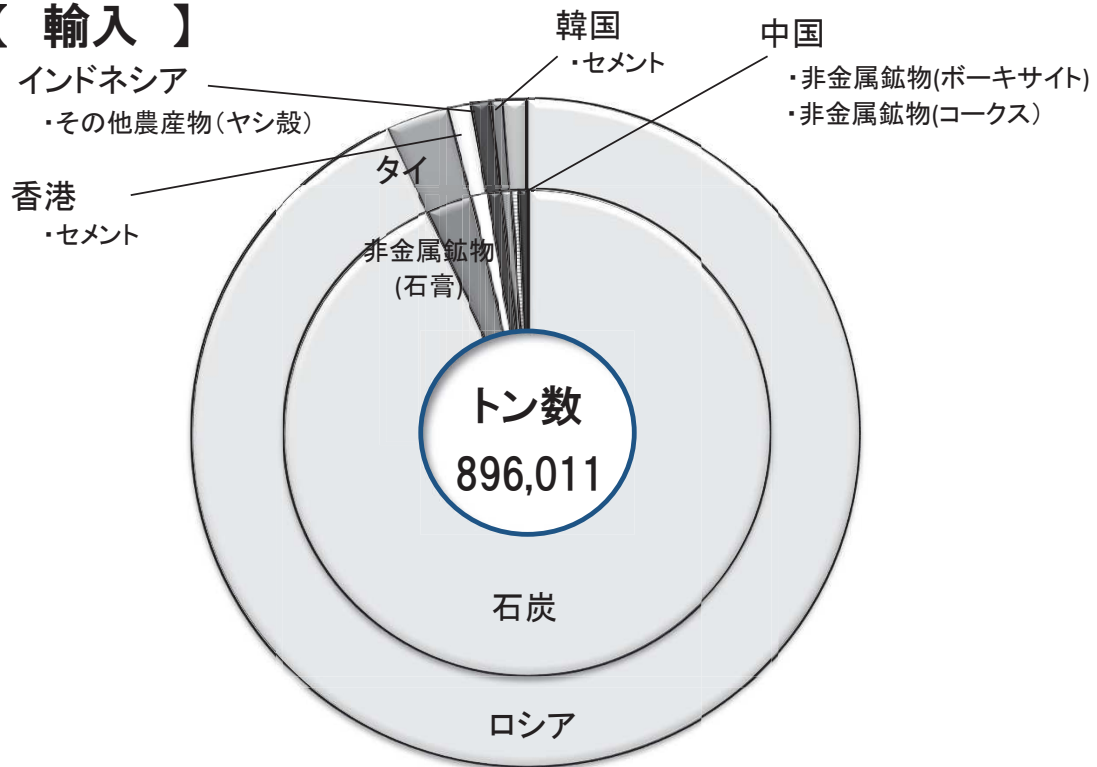
■輸入

相手国	入品名	入量トン数	隻数	
ロシア	石炭	835,580	53	
タイ	非金属鉱物(石膏)	27,200	3	
香港	セメント	10,000	1	
インドネシア	その他農産物(ヤシ殻)	7,897	1	
韓国	セメント	5,800	1	
中国	非金属鉱物(ボーキサイト)	4,784	2	6
	非金属鉱物(コークス)	4,750	4	
合 計		896,011	65	

【 輸出 】



【 輸入 】



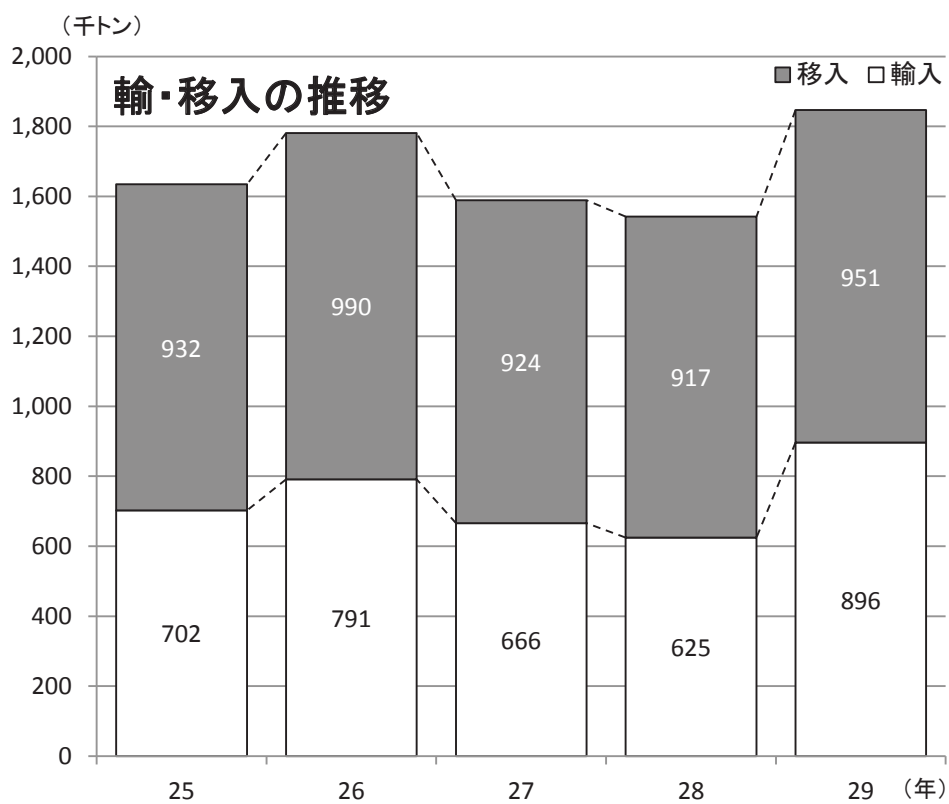
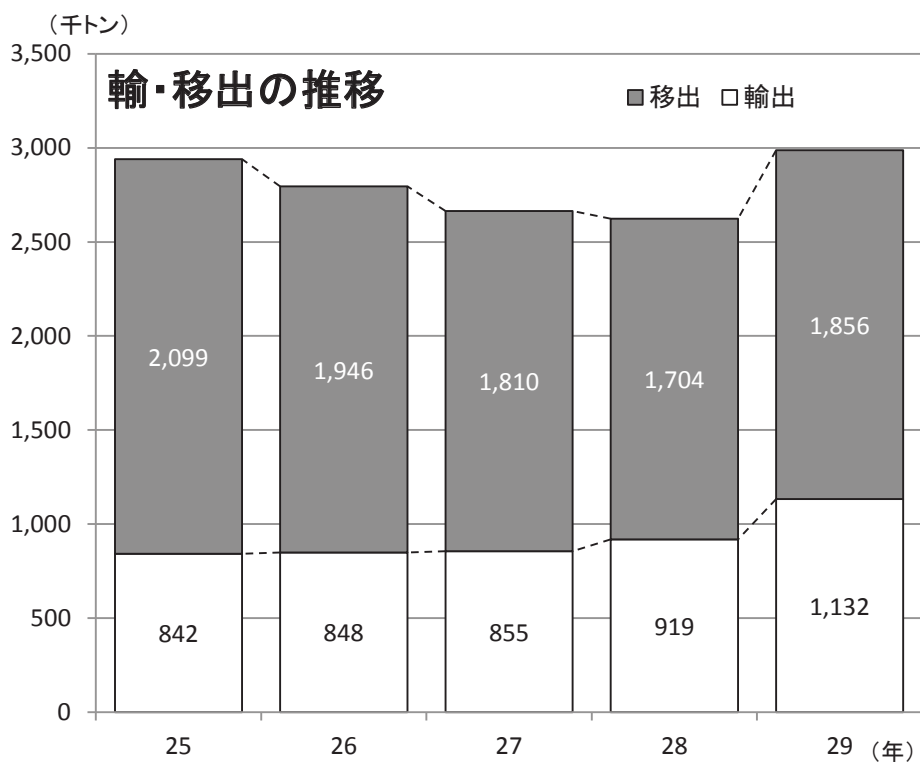
5. 輸移出入貨物の推移（年別）

（1）輸・移出

品目	年	25	26	27	28	29	前年比較		備考
							伸び率	トン数	
161 砂利・砂	輸出					34,140	皆増	34,140	
	移出	35,862	26,665	33,049	6,893	27,091	293.02	20,198	
	計	35,862	26,665	33,049	6,893	61,231	788.31	54,338	
162 石材	輸出								
	移出	85,312	60,177	75,654	96,924	84,914	-12.39	-12,010	
	計	85,312	60,177	75,654	96,924	84,914	-12.39	-12,010	
191 石灰石	輸出	371,120	361,835	312,655	356,830	356,013	-0.23	-817	
	移出	590,650	551,520	561,639	472,204	430,640	-8.80	-41,564	
	計	961,770	913,355	874,294	829,034	786,653	-5.11	-42,381	
211 非金属鉱物	輸出					7,150	皆増	7,150	
	移出		1,500		2,949		皆減	-2,949	
	計	0	1,500	0	2,949	7,150	142.46	4,201	
281 セメント	輸出	470,460	486,560	542,584	562,220	734,730	30.68	172,510	
	移出	1,305,058	1,206,593	1,062,106	1,079,912	1,264,177	17.06	184,265	
	計	1,775,518	1,693,153	1,604,690	1,642,132	1,998,907	21.73	356,775	
301 窯業品	輸出							0	
	移出	28,749	46,211	16,105		2,023	皆増	2,023	
	計	28,749	46,211	16,105	0	2,023	皆増	2,023	
321 石油製品	輸出								
	移出	68	65	60	41	36	-12.20	-5	
	計	68	65	60	41	36	-12.20	-5	
351 化学薬品	輸出								
	移出	36,550	36,113	45,273	28,870	31,130	7.83	2,260	
	計	36,550	36,113	45,273	28,870	31,130	7.83	2,260	
423 水	輸出								
	移出	12,356	12,522	10,916	11,937	15,821	32.54	3,884	
	計	12,356	12,522	10,916	11,937	15,821	32.54	3,884	
531 取合せ品	輸出								
	移出	3,932	4,861	4,799	4,693		皆減	-4,693	
	計	3,932	4,861	4,799	4,693	0	皆減	-4,693	
計	輸出	841,580	848,395	855,239	919,050	1,132,033	23.17	212,983	
	移出	2,098,537	1,946,227	1,809,601	1,704,423	1,855,832	8.88	151,409	
	計	2,940,117	2,794,622	2,664,840	2,623,473	2,987,865	13.89	364,392	

(2) 輸・移入

品目	年	25	26	27	28	29	前年比較		備考
							伸び率	トン数	
051 その他農産品	輸入	14,977	14,474	14,588	7,825	7,897	0.92	72	
	移入								
	計	14,977	14,474	14,588	7,825	7,897	0.92	72	
081 水産品	輸入								
	移入	450	637	589	486	409	-15.84	-77	
	計	450	637	589	486	409	-15.84	-77	
111 木材チップ	輸入								
	移入				15,372	37,522	144.09	22,150	
	計	0	0	0	15,372	37,522	144.09	22,150	
131 石炭	輸入	624,405	701,882	601,915	565,043	835,580	47.88	270,537	
	移入	4,000	20,979	10,251	49,908		皆減	-49,908	
	計	628,405	722,861	612,166	614,951	835,580	35.88	220,629	
161 砂利・砂	輸入								
	移入	33,130	37,850	32,620					
	計	33,130	37,850	32,620	0	0	0.00	0	
191 石灰石	輸入								
	移入		2,090	63,400	57,500	6,041	-89.49	-51,459	
	計	0	2,090	63,400	57,500	6,041	-89.49	-51,459	
201 原塩	輸入								
	移入	64,710	58,430	64,450	62,600	59,650	-4.71	-2,950	
	計	64,710	58,430	64,450	62,600	59,650	-4.71	-2,950	
211 非金属鉱物	輸入	53,663	71,301	48,389	48,960	31,984	-34.67	-16,976	
	移入	461,164	475,809	419,593	373,602	447,517	19.78	73,915	
	計	514,827	547,110	467,982	422,562	479,501	13.47	56,939	
261 産業機械	輸入	67		93	143		皆減	-143	
	移入	56		31					
	計	123	0	124	143	0	皆減	-143	
281 セメント	輸入					15,800	皆増	15,800	
	移入			842	1,655		皆減	-1,655	
	計	0	0	842	1,655	15,800	854.68	14,145	
301 窯業品	輸入								
	移入	239,198	233,804	166,858	175,392	191,897	9.41	16,505	
	計	239,198	233,804	166,858	175,392	191,897	9.41	16,505	
331 コークス	輸入		2,117	601	3,080	4,750	54.22	1,670	
	移入	55,008	66,442	62,257	62,548	58,517	-6.44	-4,031	
	計	55,008	68,559	62,858	65,628	63,267	-3.60	-2,361	
351 化学薬品	輸入	9,328	1,050						
	移入	25,152	39,051	40,335	38,117	40,803	7.05	2,686	
	計	34,480	40,101	40,335	38,117	40,803	7.05	2,686	
491 再利用資材	輸入								
	移入	49,064	55,064	62,307	79,552	108,106	35.89	28,554	
	計	49,064	55,064	62,307	79,552	108,106	35.89	28,554	
531 取合せ品	輸入								
	移入				126	58	-53.97	-68	
	計	0	0	0	126	58	-53.97	-68	
計	輸入	702,440	790,824	665,586	625,051	896,011	43.35	270,960	
	移入	931,932	990,156	923,533	916,858	950,520	3.67	33,662	
	計	1,634,372	1,780,980	1,589,119	1,541,909	1,846,531	19.76	304,622	



6. 輸移出入貨物の推移（月別）

(1) 輸・移出

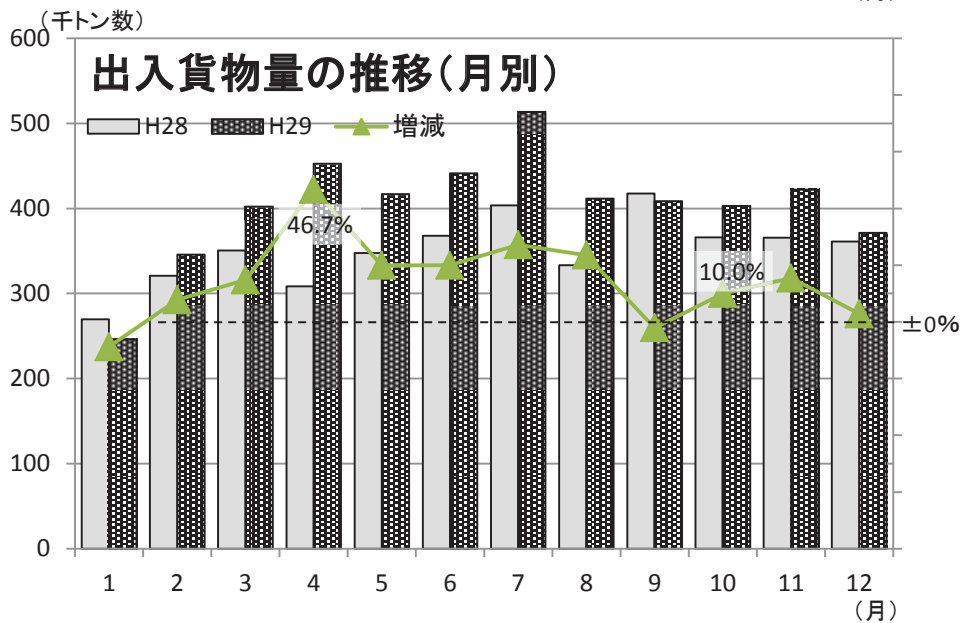
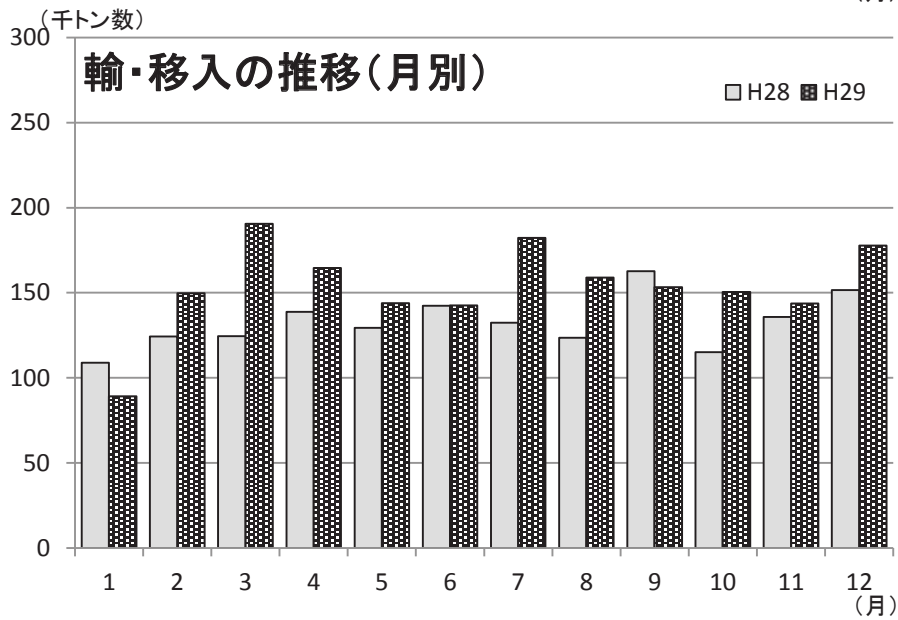
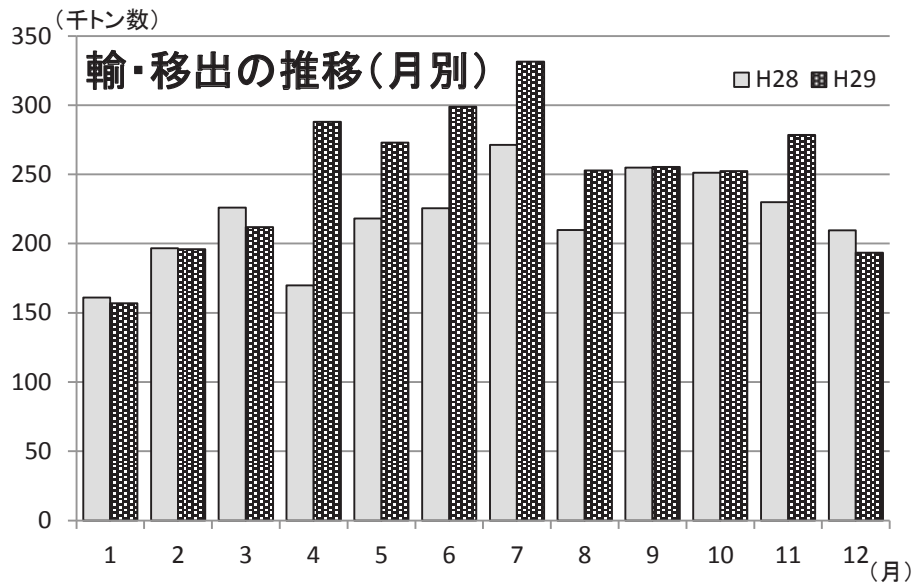
●品目番号は港湾統計の分類

品目 / 月	1	2	3	4	5	6	7	8	9	10	11	12	合計	
161 砂利・砂	輸出											34,140	34,140	
	移出			2,945	2,907	760	2,945	763	2,828	4,110	2,828	6,243	762	27,091
	計	0	0	2,945	2,907	760	2,945	763	2,828	4,110	2,828	6,243	34,902	61,231
162 石材	輸出												0	
	移出					31,339	12,470	23,024	12,421	3,950	1,710			84,914
	計	0	0	0	0	31,339	12,470	23,024	12,421	3,950	1,710	0	0	84,914
191 石灰石	輸出	17,000	34,000	16,850	34,020	34,100	17,120	51,300	34,200	33,323	50,830	33,270		356,013
	移出	19,819	21,464	26,561	24,425	59,626	49,118	37,991	59,106	55,855	25,767	35,585	15,323	430,640
	計	36,819	55,464	43,411	58,445	93,726	66,238	89,291	93,306	89,178	76,597	68,855	15,323	786,653
211 非金属 鉱物	輸出											7,150		7,150
	移出													0
	計	0	0	0	0	0	0	0	0	0	0	7,150	0	7,150
281 セメント	輸出	37,740	41,455	55,460	86,080	65,400	87,550	86,975	29,800	63,450	50,150	78,970	51,700	734,730
	移出	77,249	95,545	105,113	136,945	78,349	125,802	126,762	110,122	91,167	117,387	110,438	89,298	1,264,177
	計	114,989	137,000	160,573	223,025	143,749	213,352	213,737	139,922	154,617	167,537	189,408	140,998	1,998,907
301 窯業品	輸出													0
	移出											2,023		2,023
	計	0	0	0	0	0	0	0	0	0	0	2,023	0	2,023
321 石油製品	輸出													0
	移出	1	1	3	3	3	4	3	4	4	3	5	2	36
	計	1	1	3	3	3	4	3	4	4	3	5	2	36
351 化学薬品	輸出													0
	移出	3,430	2,240	3,751	2,021	2,436	1,998	2,921	3,253	2,436	2,315	3,429	900	31,130
	計	3,430	2,240	3,751	2,021	2,436	1,998	2,921	3,253	2,436	2,315	3,429	900	31,130
423 水	輸出													0
	移出	1,509	1,241	1,111	1,559	891	1,793	1,618	1,042	1,069	1,314	1,332	1,342	15,821
	計	1,509	1,241	1,111	1,559	891	1,793	1,618	1,042	1,069	1,314	1,332	1,342	15,821
計	輸出	54,740	75,455	72,310	120,100	99,500	104,670	138,275	64,000	96,773	100,980	119,390	85,840	1,132,033
	移出	102,008	120,491	139,484	167,860	173,404	194,130	193,082	188,776	158,591	151,324	159,055	107,627	1,855,832
	計	156,748	195,946	211,794	287,960	272,904	298,800	331,357	252,776	255,364	252,304	278,445	193,467	2,987,865
前年	160,982	196,528	225,994	169,695	218,048	225,593	271,368	209,753	254,764	251,170	229,969	209,609	2,623,473	

(2) 輸・移入

●品目番号は港湾統計の分類

品目 / 月		1	2	3	4	5	6	7	8	9	10	11	12	合計	
051	その他農産品	輸入												7,897	7,897
		移入													0
		計	0	0	0	0	0	0	0	0	0	0	0	0	7,897
081	水産品	輸入													0
		移入	9	8	16	54	59	48	11	15	5	48	75	61	409
		計	9	8	16	54	59	48	11	15	5	48	75	61	409
111	木材チップ	輸入													0
		移入	4,322	5,871	4,880	1,406	728	3,570	4,433	4,879	4,539	1,531		1,363	37,522
		計	4,322	5,871	4,880	1,406	728	3,570	4,433	4,879	4,539	1,531	0	1,363	37,522
131	石炭	輸入	33,935	73,455	85,250	84,920	68,100	55,960	68,660	68,370	68,570	75,810	69,340	83,210	835,580
		移入													0
		計	33,935	73,455	85,250	84,920	68,100	55,960	68,660	68,370	68,570	75,810	69,340	83,210	835,580
191	石灰石	輸入													0
		移入												6,041	6,041
		計	0	0	0	0	0	0	0	0	0	0	0	6,041	6,041
201	原塩	輸入													0
		移入	5,650	6,000	6,500	4,650	4,650	7,100	5,650	6,000		6,000	3,450	4,000	59,650
		計	5,650	6,000	6,500	4,650	4,650	7,100	5,650	6,000	0	6,000	3,450	4,000	59,650
211	非金属鉱物	輸入					9,050		10,200				2,234	10,500	31,984
		移入	21,232	33,914	45,811	25,819	33,011	36,395	45,168	41,528	41,329	39,884	45,976	37,450	447,517
		計	21,232	33,914	45,811	25,819	42,061	36,395	55,368	41,528	41,329	39,884	48,210	47,950	479,501
281	セメント	輸入								10,000				5,800	15,800
		移入													0
		計	0	0	0	0	0	0	0	10,000	0	0	0	5,800	15,800
301	窯業品	輸入													0
		移入	8,083	11,669	17,831	28,372	15,099	17,349	26,216	14,441	20,374	16,918	11,628	3,917	191,897
		計	8,083	11,669	17,831	28,372	15,099	17,349	26,216	14,441	20,374	16,918	11,628	3,917	191,897
331	コークス	輸入	1,081			1,315		1,128			1,226				4,750
		移入	2,557	3,753	4,973	4,947	5,046	6,517	6,439	5,008	5,397	4,953	2,561	6,366	58,517
		計	3,638	3,753	4,973	6,262	5,046	7,645	6,439	5,008	6,623	4,953	2,561	6,366	63,267
351	化学薬品	輸入													0
		移入	3,800	4,000	4,001	3,000	1,000	3,000	3,002	5,000	3,000	3,000	4,000	4,000	40,803
		計	3,800	4,000	4,001	3,000	1,000	3,000	3,002	5,000	3,000	3,000	4,000	4,000	40,803
491	再利用資材	輸入													0
		移入	8,447	10,971	21,241	10,149	7,039	11,499	12,383	3,595	8,884	2,291	4,418	7,189	108,106
		計	8,447	10,971	21,241	10,149	7,039	11,499	12,383	3,595	8,884	2,291	4,418	7,189	108,106
531	取合せ品	輸入													0
		移入	58												58
		計	58	0	0	0	0	0	0	0	0	0	0	0	58
計	輸入	35,016	73,455	85,250	86,235	77,150	57,088	78,860	78,370	69,796	75,810	71,574	107,407	896,011	
	移入	54,158	76,186	105,253	78,397	66,632	85,478	103,302	80,466	83,528	74,625	72,108	70,387	950,520	
	計	89,174	149,641	190,503	164,632	143,782	142,566	182,162	158,836	153,324	150,435	143,682	177,794	1,846,531	
前年	108,824	124,216	124,540	138,831	129,424	142,290	132,361	123,587	162,690	114,993	135,794	151,569	1,589,119		



7 施設別・品目別利用状況

(1) 輸・移出

●品目番号は港湾統計の分類 (単位：トン)

品目		施設名	北埠頭	危険物	西埠頭	西埠頭	中央埠頭	中央埠頭	中央埠頭	中央埠頭	中央埠頭	南埠頭	東埠頭	合計
			3号	取扱岸壁	1号岸壁	泊地護岸	1号岸壁	2号岸壁	3号岸壁	4号岸壁	5号岸壁	岸壁	岸壁	
161	砂利・砂	輸出									34,140			34,140
		移出						5,486		14,310	7,295			27,091
		計						5,486		14,310	41,435			61,231
162	石材	輸出												
		移出	84,914											84,914
		計	84,914											84,914
191	石灰石	輸出									356,013			356,013
		移出						45,838	2,170	84,833	297,799			430,640
		計						45,838	2,170	84,833	653,812			786,653
211	非金属鉱物	輸出			7,150									7,150
		移出												
		計			7,150									7,150
281	セメント	輸出			734,730									734,730
		移出			525,588		737,076		1,513					1,264,177
		計			1,260,318		737,076		1,513					1,998,907
301	窯業品	輸出												
		移出							2,023					2,023
		計							2,023					2,023
321	石油製品	輸出												
		移出											36	36
		計											36	36
351	化学薬品	輸出												
		移出		24,547					6,583					31,130
		計		24,547					6,583					31,130
423	水	輸出												
		移出		573	4,508		2,563	1,687	1,646	379	4,238		227	15,821
		計		573	4,508		2,563	1,687	1,646	379	4,238		227	15,821
計	計	輸出			741,880						390,153			1,132,033
		移出	84,914	25,120	530,096		739,639	53,011	13,935	99,522	309,332		263	1,855,832
		計	84,914	25,120	1,271,976		739,639	53,011	13,935	99,522	699,485		263	2,987,865

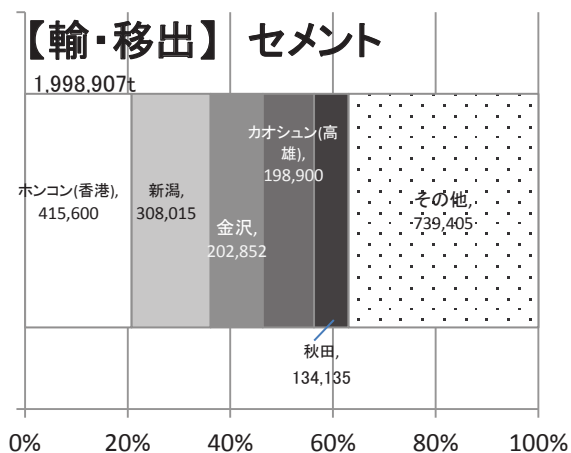
(2) 輸・移入

●品目番号は港湾統計の分類 (単位: トン)

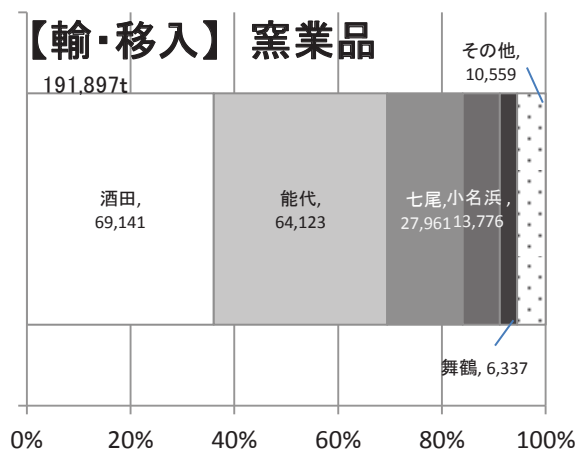
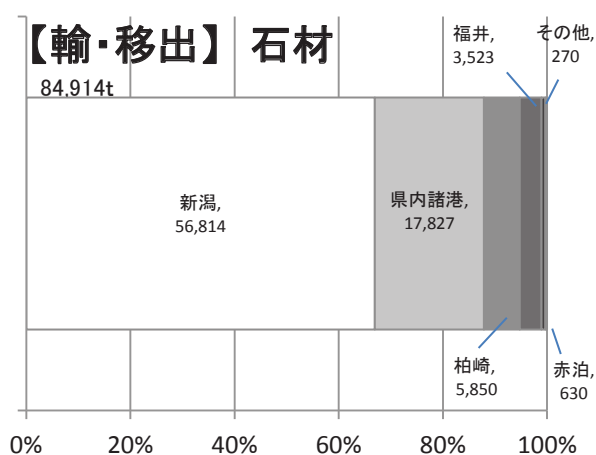
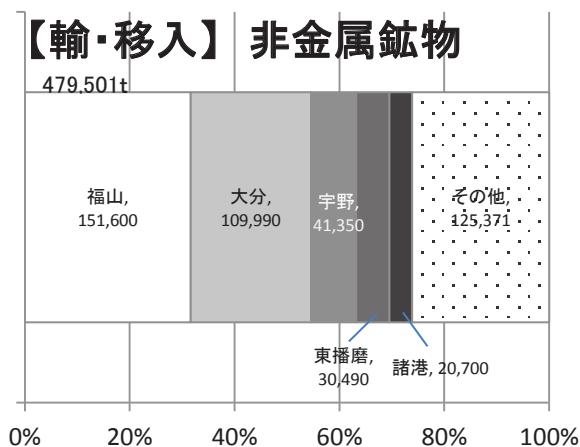
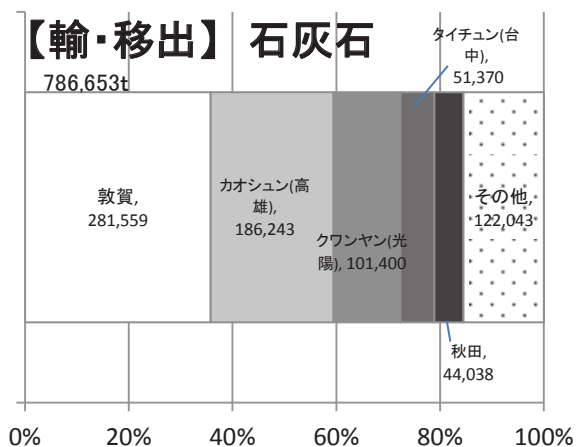
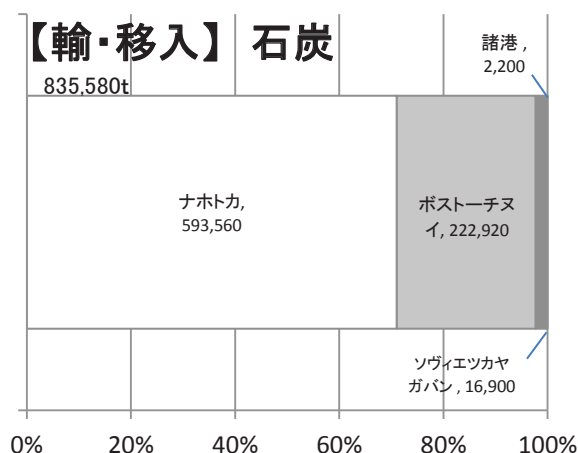
品目	施設名	北埠頭 3号	危険物 取扱岸壁	西埠頭 1号岸壁	西埠頭 泊地護岸	中央埠頭 1号岸壁	中央埠頭 2号岸壁	中央埠頭 3号岸壁	中央埠頭 4号岸壁	中央埠頭 5号岸壁	南埠頭 岸壁	東埠頭 岸壁	合計
051	その他農産品	輸入								7,897			7,897
		移入											
		計									7,897		
081	水産品	輸入											
		移入										409	409
		計										409	409
111	木材チップ	輸入											
		移入					7,395	30,127					37,522
		計					7,395	30,127					37,522
131	石炭	輸入					2,200			833,380			835,580
		移入											
		計					2,200			833,380			835,580
191	石灰石	輸入											
		移入						6,041					6,041
		計						6,041					6,041
201	原塩	輸入											
		移入			26,850	32,800							59,650
		計			26,850	32,800							59,650
211	非金属鉱物	輸入		6,500	2,550		2,234			20,700			31,984
		移入		2,995	34,999	134,227	103,230	18,731	153,335				447,517
		計		9,495	37,549	134,227	105,464	18,731	174,035				479,501
281	セメント	輸入		15,800									15,800
		移入											
		計		15,800									15,800
301	窯業品	輸入											
		移入			31,214		6,655	154,028					191,897
		計			31,214		6,655	154,028					191,897
331	コークス	輸入				3,435		1,315					4,750
		移入			1,356	8,764	30,538	11,577	6,282				58,517
		計			1,356	12,199	30,538	12,892	6,282				63,267
351	化学薬品	輸入											
		移入		40,803									40,803
		計		40,803									40,803
491	再利用資材	輸入											
		移入				6,379	88,016	11,740	1,971				108,106
		計				6,379	88,016	11,740	1,971				108,106
531	取合せ品	輸入											
		移入						58					58
		計						58					58
計	輸入			22,300		5,985	2,200	3,549		861,977			896,011
	移入		40,803	62,415		82,942	266,831	316,801	26,984	153,335		409	950,520
	計		40,803	84,715		88,927	269,031	320,350	26,984	1,015,312		409	1,846,531

8 品目別仕向・仕入先

(1) 輸・移出主要品の仕向先割合



(2) 輸・移入主要品の仕入先割合



姫川港のあゆみ

- ・昭和40年9月1日 現地において起工式挙行
- ・昭和48年8月27日 糸魚川漁業協同組合主催による漁港区竣工式挙行
- ・昭和48年9月30日 開港宣言
- ・昭和48年11月8日 セメント移出第1船秋田に向け出港
- ・昭和49年7月23日 姫川港整備促進同盟会発足
- ・昭和51年6月16日 セメント輸出船ベトナムへ向け出港
- ・昭和51年11月29日 東防波堤灯台完成、昭和62年10月防波堤(西)へ移設
- ・昭和53年8月16日 木材輸入第1船入港(ソ連材2,389ト)
- ・昭和53年9月30日 開港5周年記念式典を挙行
- ・昭和54年9月26日 石炭輸入第1船入港(ソ連炭4,000ト)
- ・昭和55年1月18日 重油タンカー第1船入港
- ・昭和55年4月1日 姫川港利用者協議会発足
- ・昭和57年8月23日 港湾区域の変更認可
- ・昭和62年5月11日 重量トン数1万ト級船舶初入港(タイの石膏9,400ト)
- ・昭和62年10月5日 姫川港防波堤(西)灯台完成(点灯)
- ・昭和63年8月1日 開港15周年記念式典を挙行
- ・平成2年5月18日 コンテナ船石狩丸(699ト)毎週金曜日定期航路開設
- ・平成2年 防波堤(沖)着工
- ・平成4年7月25日 石炭灰輸送専用船「越後丸」入港
- ・平成5年7月30日 開港20周年記念式典を挙行
- ・平成6年10月15日 運輸省練習帆船「海王丸」入港
- ・平成9年9月 重点投資流通港湾に指定
- ・平成10年2月 港湾計画改訂(能力520万ト)
- ・平成10年7月17日 開港25周年記念式典を挙行
- ・平成13年11月16日 防波堤(沖)450m完成
- ・平成14年2月12日 西1号耐震バース完成
- ・平成15年4月23日 総合静脈物流拠点港(リサイクルポート)に指定
- ・平成15年6月3日 開港30周年記念式典を挙行
- ・平成15年8月14日 独立行政法人航海訓練所練習帆船「海王丸」入港
- ・平成16年12月31日 年間取扱貨物量過去最高の568万トを記録
- ・平成18年1月25日 ポート・オブ・ザ・イヤー2005を受賞
- ・平成20年3月27日 港湾計画改訂(能力680万ト)
- ・平成20年11月6日 開港35周年記念式典を挙行
- ・平成21年7月31日 累計取扱貨物量1億トを達成
- ・平成21年8月20日 港則法適用港指定、関税法開港指定、無線検疫対象港指定
- ・平成21年8月28日 姫川港開港指定第1船入港記念式典を挙行
- ・平成21年10月27日 姫川港開港指定記念式典を挙行
- ・平成22年7月30日 植物防疫輸入港に指定
- ・平成22年11月8日 植物防疫輸入港指定第1船入港記念セレモニーを挙行
- ・平成25年5月27日 開港40周年記念式典を挙行
- ・平成25年8月2日 独立行政法人航海訓練所練習帆船「日本丸」入港
- ・平成25年 地方港湾(808港)の中で貨物取扱量(457万ト)が日本一(内航フェリーを除く公共岸壁)
- ・平成27年2月 港湾計画の軽微な変更(新規事業:小型船溜まり整備)
- ・平成28年~平成30年 災害廃棄物(熊本地震)の受入を実施し、被災地の復興を支援

日本海に躍動する姫川港



【発行】
糸魚川市産業部
商工観光課企業支援室