

平成22年（2010）

姫川港港湾統計資料

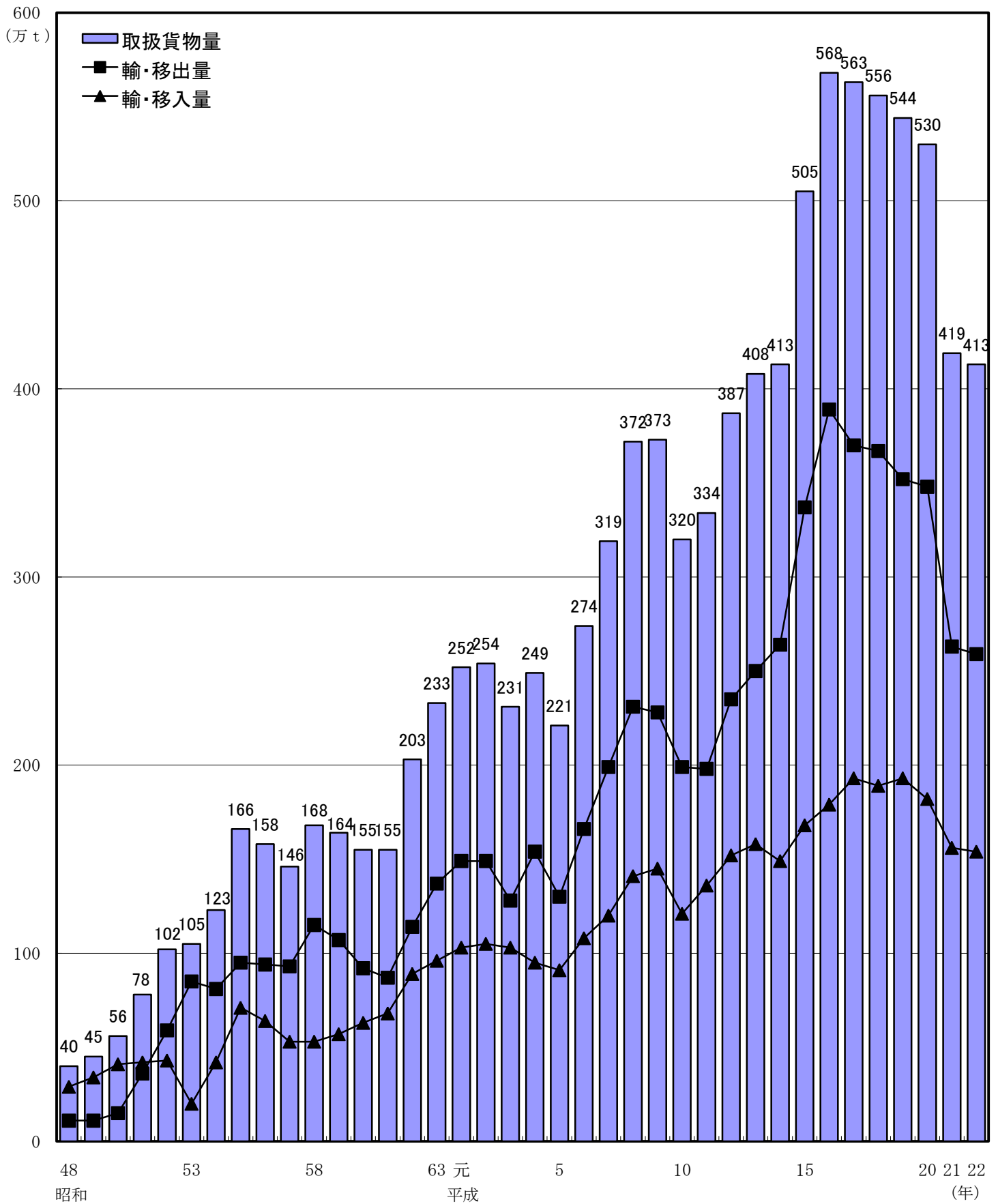


糸魚川市

目 次

1. 取扱貨物量の推移	—————	1
2. 入港船舶等の推移（年別）	—————	2
3. 入港船舶の推移（月別）	—————	3
4. 平成22年外航船舶入港状況	—————	5
5. 輸移出入貨物の推移（年別）	—————	10
6. 輸移出入貨物の推移（月別）	—————	13
7. 施設別・品目別利用状況	—————	16
8. 品目別仕向・仕入先	—————	18

1. 取扱貨物量の推移



2. 入港船舶等の推移（年別）

（1）入港船舶

区分	年次	15		16		17		18		19		20		21		22	
		隻数	トン数	隻数	トン数	隻数	トン数	隻数	トン数	隻数	トン数	隻数	トン数	隻数	トン数	隻数	トン数
外航商船	500総トン以上	124	903,036	135	1,068,662	140	1,134,121	120	847,614	110	845,509	89	691,344	64	516,167	73	600,066
	5総トン以上 500総トン未満															3	1,494
内航商船	500総トン以上	851	2,588,620	844	2,934,429	879	2,964,429	715	2,534,907	688	2,432,822	697	2,504,575	573	2,013,593	499	1,734,071
	5総トン以上 500総トン未満	442	195,687	409	191,849	342	162,960	298	139,277	266	125,848	304	141,116	279	132,048	272	127,625
自動車航送船																	
漁船（5トン以上）		1,323	11,407	993	8,754	931	8,620	1,059	10,059	1,059	10,109	992	9,373	1,037	9,889	918	8,939
避難船																	
その他		411	187,126	491	320,994	364	202,308	319	199,723	305	167,424	380	283,117	323	190,997	261	119,959
合計		3,151	3,885,876	2,872	4,524,688	2,656	4,472,438	2,511	3,731,580	2,428	3,581,712	2,462	3,629,525	2,276	2,862,694	2,026	2,592,154

（2）船舶乗降人員

	15	16	17	18	19	20	21	22
国内航路 乗込	0	0	0	0	0	0	0	0
上陸	0	0	0	0	0	0	0	0
計	0	0	0	0	0	0	0	0

図2-1

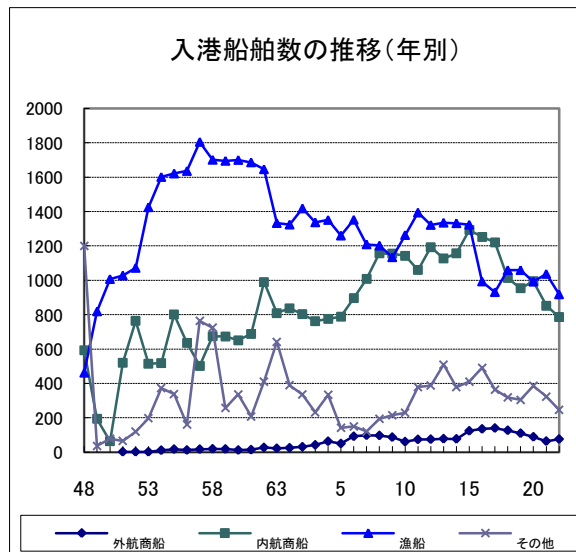


図2-2

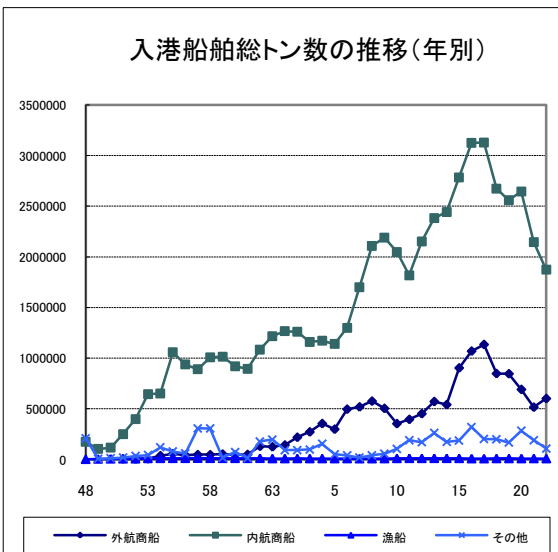


図2-3



図2-4



3. 入港船舶の推移（月別）

(1) 入港船舶

(上段：隻数／下段：総トン数)

区分 / 月		1	2	3	4	5	6	7	8	9	10	11	12	計
外航商船	500総トン以上	6	9	5	5	3	7	7	7	6	6	5	7	73
		50,874	64,020	47,445	41,639	20,310	53,786	65,085	52,613	54,475	53,305	44,166	52,348	600,066
	500総トン未満						1		1				1	3
							498		498				498	1,494
計		6	9	5	5	3	8	7	8	6	6	5	8	76
		50,874	64,020	47,445	41,639	20,310	54,284	65,085	53,111	54,475	53,305	44,166	52,846	601,560
内航商船	500総トン以上	37	46	49	40	44	44	42	39	43	40	39	36	499
		128,319	161,908	172,281	131,807	148,769	162,602	146,013	139,516	155,069	131,056	134,228	122,503	1,734,071
	500総トン未満	21	18	30	23	22	23	19	24	25	19	27	21	272
		9,907	8,243	14,101	10,923	10,036	11,027	8,705	11,244	12,022	8,749	12,447	10,221	127,625
計		58	64	79	63	66	67	61	63	68	59	66	57	771
		138,226	170,151	186,382	142,730	158,805	173,629	154,718	150,760	167,091	139,805	146,675	132,724	1,861,696
小計		64	73	84	68	69	75	68	71	74	65	71	65	847
		189,100	234,171	233,827	184,369	179,115	227,913	219,803	203,871	221,566	193,110	190,841	185,570	2,463,256
漁船（5トン以上）		38	47	60	79	86	103	94	108	56	94	83	70	918
		386	398	607	766	875	1,061	915	1,049	518	864	820	680	8,939
その他（曳船等）		5	10	8	10	32	55	29	29	22	37	12	12	261
		744	1,498	1,842	3,232	16,001	32,629	12,509	12,650	9,664	22,070	3,741	3,379	119,959
合計		107	130	152	157	187	233	191	208	152	196	166	147	2,026
		190,230	236,067	236,276	188,367	195,991	261,603	233,227	217,570	231,748	216,044	195,402	189,629	2,592,154
累計		107	237	389	546	733	966	1,157	1,365	1,517	1,713	1,879	2,026	
		190,230	426,297	662,573	850,940	1,046,931	1,308,534	1,541,761	1,759,331	1,991,079	2,207,123	2,402,525	2,592,154	

図3-1

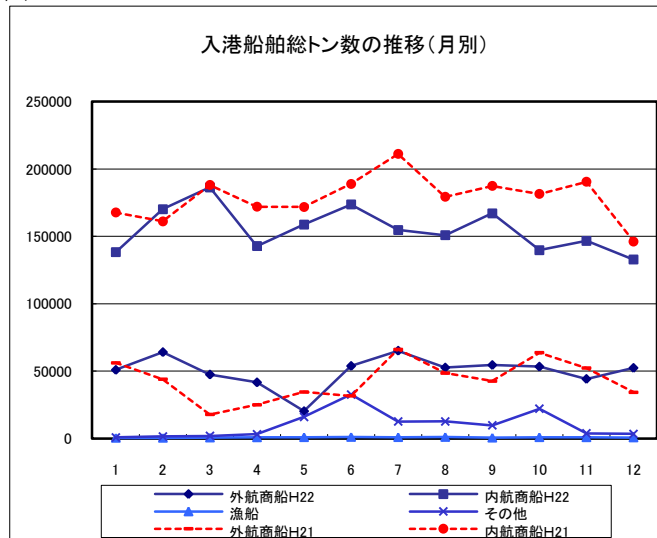
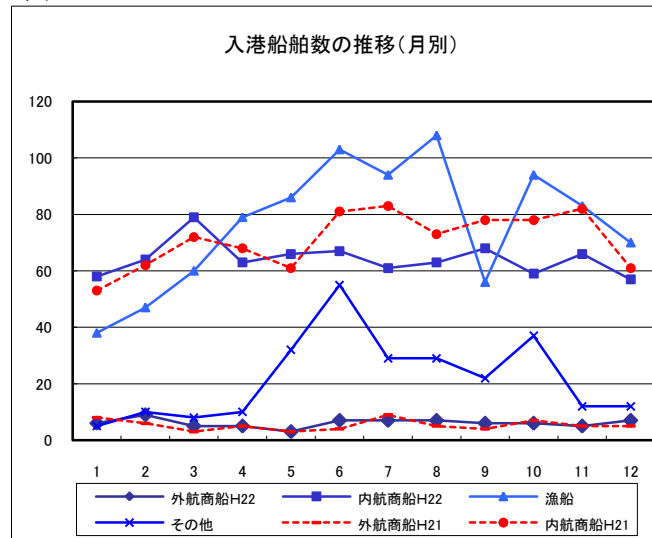


図3-2



	年間最大入港船舶	総トン数
1位	GOOD SAILING	11,703 G/T
2位	SUNRISE MIYAJIMA	11,681 G/T
2位	IKAN TAMBAK	11,681 G/T

	年間最多入港船舶	回数
1位	黒姫丸	80回
2位	イースタンエース	66回
3位	敦和丸	50回

(2) バース別の利用状況

係留施設名	隻数	総トン数
北埠頭1号さん橋	17	12,255
北 仮 埠 頭	10	8,799
西埠頭1号岸壁	158	668,140
中央埠頭1号岸壁	119	501,384
中央埠頭2号岸壁	78	94,794
中央埠頭3号岸壁	64	229,970
中央埠頭4号岸壁	19	15,640
中央埠頭5号岸壁	134	830,982
南埠頭岸壁	34	29,487
東埠頭岸壁	0	0
計	633	2,391,451

※総トン数500G/T以上の入港船舶

4. 平成22年外航船舶入港状況

(1) 相手国別取扱貨物

■輸出

相手国	出品名	出量トン数	隻数	
韓国	セメント	10,000	1	14
	石灰石	221,165	13	
台湾	セメント	40,000	4	18
	石灰石	239,000	14	
中国（香港）	セメント	20,000	2	
ロシア	セメント	4,602	1	
合 計		534,767	35	

■輸入

相手国	入品名	入量トン数	隻数	
ロシア	石炭	607,480	42	
中国	非金属鉱物(ボーキサイト)	12,835	6	8
	産業機械	51	1	
	コークス	1,568	1	
韓国	非金属鉱物(珪石)	12,000	3	
	化学薬品(酢酸ビニルモノマー)	2,889	3	
タイ	非金属鉱物(石膏)	45,300	6	
ベトナム	石炭	4,375	2	
マレーシア	石炭(褐炭)	1,755	1	
インドネシア	その他農産品(ヤシ殻)	3,135	1	
	石炭	10,000	1	
合 計		701,388	67	

(2) 国籍別外航船舶入港状況

船籍	船名	総トン数 G/T	入港 月日	揚荷品名 (輸入)	輸入量数 (トン)	仕出国	積荷品名 (輸出)	輸出量数 (トン)	仕向国
《合計》	76隻	601,560			701,388			534,767	
韓国	12隻	50,808			10,889			70,000	
	BUSAN EXPRESS	3,671	2/22	珪石	4,000	韓国			
	CHANG YAHNG	5,996	2/27				セメント	10,000	香港
	CHANG YAHNG	5,996	4/5				セメント	10,000	香港
	BUSAN EXPRESS	3,671	5/31	珪石	4,000	韓国			
	CHEM TRANSIA	498	6/30	酢ビモノマー	969	韓国			
	DANYANG	5,996	7/22				セメント	10,000	台湾
	CHEM TRANSIA	498	8/23	酢ビモノマー	950	韓国			
	CHANG YAHNG	5,996	9/24				セメント	10,000	台湾
	CHANG YAHNG	5,996	10/10				セメント	10,000	台湾
	CHANG YAHNG	5,996	11/13				セメント	10,000	韓国
	CHEM TRANSIA	498	12/11	酢ビモノマー	970	韓国			
	CHANG YAHNG	5,996	12/11				セメント	10,000	台湾
カンボジア	3隻	5,671			7,277				
	SHENG HAI	967	1/18	産業用機械	51	中国			
	HUI XIANG	3,317	5/28	石炭	5,011	ロシア			
	YUAN TONG	1,387	8/24	ボーキサイト	2,215	中国			
キプロス	12隻	136,836			184,610			137,525	
	MINING STAR	11,403	1/17	石炭	17,000	ロシア			
	MINING STAR	11,403	1/24	石炭	16,000	ロシア	石灰石	17,230	韓国

船籍	船名	総トン数 G/T	入港 月日	揚荷品名 (輸入)	輸入量数 (トン)	仕出国	積荷品名 (輸出)	輸出量数 (トン)	仕向国
	MINING STAR	11,403	2/24	石炭	17,355	ロシア			
	MINING STAR	11,403	3/28	石炭	7,385	ロシア			
	MINING STAR	11,403	4/8	石炭	17,250	ロシア	石灰石	17,200	台湾
	MINING STAR	11,403	5/20	石炭	17,120	ロシア	石灰石	17,100	台湾
	MINING STAR	11,403	7/7	石炭	9,230	ロシア	石灰石	17,195	台湾
	MINING STAR	11,403	7/25	石炭	17,230	ロシア	石灰石	17,200	台湾
	MINING STAR	11,403	9/6	石炭	17,200	ロシア	石灰石	17,200	台湾
	MINING STAR	11,403	10/1	石炭	17,270	ロシア			
	MINING STAR	11,403	11/1	石炭	14,300	ロシア	石灰石	17,170	台湾
	MINING STAR	11,403	11/30	石炭	17,270	ロシア	石灰石	17,230	韓国
キリバス	2隻	4,811			7,157				
	OCEAN STAR	2,953	7/16	石炭	4,965	ロシア			
	CHENG LU 10	1,858	12/12	石炭	2,192	ベトナム			
中国	1隻	4,061			4,000				
	HUA JIN	4,061	8/2	珪石	4,000	韓国			
パナマ	37隻	368,588			445,859			327,242	
	PACIFIC VENUS	11,403	1/8	石炭	11,259	ロシア	石灰石	17,110	台湾
	ASIAN POS	4,032	1/8				セメント	4,602	ロシア
	BABUZA WISDOM	11,666	1/29	石炭	16,952	ロシア	石灰石	16,800	台湾
	BABUZA WISDOM	11,666	2/1						
	MARINE VICTOR	3,738	2/8	石膏	9,700	タイ			
	GOOD SAILING	11,703	2/9	石炭	14,000	ロシア			

船籍	船名	総トン数 G/T	入港 月日	揚荷品名 (輸入)	輸入量数 (トン)	仕出国	積荷品名 (輸出)	輸出量数 (トン)	仕向国
	EAST SEAWAY	3,006	2/10	石膏	6,300	タイ			
	SUNRIZE MIYAJIMA	11,681	2/12	石炭	17,200	ロシア	石灰石	17,000	韓国
	IKAN TAMBAK	11,681	3/6	石炭	10,000	ロシア			
	ASIAN POWER	9,961	3/14				石灰石	15,400	韓国
	PACIFIC VENUS	11,403	3/22	石炭	8,018	ロシア	石灰石	16,990	台湾
	SUNRIZE MIYAJIMA	11,681	4/12	石炭	17,000	ロシア			
	PACIFIC VENUS	11,403	4/21	石炭	16,946	ロシア	石灰石	17,100	韓国
	GOOD SAILING	11,703	6/11	石炭	13,940	ロシア	石灰石	17,290	韓国
	ESPERANZA2	2,484	6/17	石膏	5,800	タイ			
	PACIFIC VENUS	11,403	6/22	石炭	17,020	ロシア	石灰石	17,060	台湾
	GOOD SAILING	11,703	6/26	石炭	5,000	ロシア			
	BABUZA WISDOM	11,666	6/29	石炭	10,000	インドネシア	石灰石	17,375	韓国
	ASIAN POWER	9,961	7/10	石炭	15,339	ロシア			
	GOOD SAILING	11,703	7/20	石炭	17,320	ロシア	石灰石	17,190	韓国
	PAZEH WISDOM	11,666	7/23	石炭	16,950	ロシア			
	PACIFIC VENUS	11,403	8/6	石炭	17,000	ロシア	石灰石	16,950	韓国
	GOOD SAILING	11,703	8/13	石炭	17,032	ロシア	石灰石	17,000	台湾
	DE XIANG	987	8/27	コークス	1,568	中国			
	PACIFIC VENUS	11,403	8/30	石炭	17,045	ロシア	石灰石	17,010	韓国
	NOSHIRO III	9,243	9/9	石膏	11,000	タイ			
	PACIFIC VENUS	11,403	9/20	石炭	17,110	ロシア	石灰石	17,070	韓国
	IKAN TAMBAK	11,681	9/29	石炭	5,000	ロシア			

船籍	船名	総トン数 G/T	入港 月日	揚荷品名 (輸入)	輸入量数 (トン)	仕出国	積荷品名 (輸出)	輸出量数 (トン)	仕向国
	IKAN TAMBAK	11,681	10/12	石炭	17,230	ロシア			
	PACIFIC VENUS	11,403	10/16	石炭	17,150	ロシア	石灰石	17,095	台湾
	PAZEH WISDOM	11,666	10/19	石炭	17,160	ロシア	石灰石	17,150	韓国
	GLORIOSA	3,661	11/6	ヤシ殻 石炭	3,135 1,755	インドネシア マレーシア			
	GOOD SAILING	11,703	11/16	石炭	17,420	ロシア			
	PACIFIC VENUS	11,403	11/20	石炭	17,020	ロシア	石灰石	16,980	台湾
	BABUZA WISDOM	11,666	12/8	石炭	16,990	ロシア	石灰石	16,900	台湾
	PAZEH WISDOM	11,666	12/11	石炭	17,200	ロシア	石灰石	17,170	韓国
	ASIAN HERO	8,603	12/28	石膏	6,300	タイ			
ベトナム	1隻	4,749			6,200				
	TRANSCO STAR	4,749	9/2	石膏	6,200	ベトナム			
ベリーズ	6隻	8,777			12,803				
	WIN LONG	1,156	2/3	ボーキサイト	2,112	中国			
	TONG MA012	2,997	3/19	石炭	2,183	タイ			
	WIN LONG	1,156	4/18	ボーキサイト	2,101	中国			
	WIN LONG	1,156	6/15	ボーキサイト	2,101	中国			
	WIN LONG	1,156	10/21	ボーキサイト	2,153	中国			
	WIN LONG	1,156	12/20	ボーキサイト	2,153	中国			
マーシャル諸島共和国	1隻	11,669			17,000				
	OCEAN BREEZE	11,669	8/4	石炭	17,000	ロシア			
ロシア	1隻	5,590			5,593				
	PIONER ROSSII	5,590	5/31	石炭	5,593	ロシア			

5. 輸移出入貨物の推移（年別）

（1）輸・移出

●品目番号は港湾統計の分類

品目	年	15	16	17	18	19	20	21	22	前年比較		備考
										伸び率(%)	トン数	
161	砂利・砂	99,493	79,990	51,740	48,583	40,505	38,938	39,093	36,420	-6.84	-2,673	石灰石(砂)
162	石材	97,449	88,281	81,404	70,970	84,998	98,809	111,663	103,252	-7.53	-8,411	割石
191	輸出	202,079	342,745	445,802	433,883	451,791	341,800	322,052	460,165	42.89	138,113	
	国内	976,704	1,043,785	909,222	802,763	743,798	765,350	652,537	615,878	-5.62	-36,659	
	計	1,178,783	1,386,530	1,355,024	1,236,646	1,195,589	1,107,150	974,589	1,076,043	10.41	101,454	
211	非金属鉱物	32,340	25,569	14,094	5,374	8,812	7,061	5,165	4,284	-17.06	-881	タンカル
281	輸出	280,650	378,617	320,820	356,850	336,850	253,450	30,000	74,602	148.67	44,602	
	国内	1,613,130	1,813,624	1,803,868	1,871,452	1,783,916	1,847,422	1,366,315	1,210,747	-11.39	-155,568	
	計	1,893,780	2,192,241	2,124,688	2,228,302	2,120,766	2,100,872	1,396,315	1,285,349	-7.95	-110,966	
301	窯業品	36,763	93,357	47,526	56,196	30,570	94,785	62,277	26,721	-57.09	-35,556	コンクリート製品
321	石油製品	208	87	85	96	98	91	92	87	-5.43	-5	船用品
331	コークス						1,437					
351	化学薬品	3,001	2,003		1,000	7,482	14,330	17,936	40,546	126.06	22,610	苛性ソーダ、酢酸
423	水	17,565	17,181	16,019	16,207	14,972	13,532	12,805	11,308	-11.69	-1,497	船用品
491	再利用資材							1,560		皆減	-1,560	
531	取合せ品			7,146	6,620	7,891	7,816	7,567	6,783	-10.36	-784	
541	分類不能のもの	7,692	8,111									
計	輸出	482,729	721,362	766,622	790,733	788,641	595,250	352,052	534,767	51.90	182,715	
	移出	2,884,345	3,171,988	2,931,104	2,879,261	2,723,042	2,889,571	2,277,010	2,056,026	-9.71	-220,984	
	計	3,367,074	3,893,350	3,697,726	3,669,994	3,511,683	3,484,821	2,629,062	2,590,793	-1.46	-38,269	

(2) 輸・移入

●品目番号は港湾統計の分類

品目	年	15	16	17	18	19	20	21	22	前年比較		備考	
										伸び率(%)	トン数		
051	その他農産品 輸入								3,135	皆増	3,135	ヤシ殻	
081	水産品	547	345	480	560	549	525	493	605	22.72	112		
131	石炭	輸入	610,987	691,243	739,484	734,055	782,311	704,586	559,855	623,610	11.39	63,755	
		国内	6,300					5,009	2,100	6,000	185.71	3,900	
		計	617,287	691,243	739,484	734,055	782,311	709,595	561,955	629,610	12.04	67,655	
161	砂利・砂	輸入	41,100	27,640	54,267	64,511	23,280						
		国内		9,640		2,550	20,850	40,830	4,940		皆減	-4,940	
		計	41,100	37,280	54,267	67,061	44,130	40,830	4,940		皆減	-4,940	
201	原塩	輸入	3,000	3,000									
		国内	46,801	50,500	60,128	62,600	64,150	66,720	49,750	71,050	42.81	21,300	
		計	49,801	53,500	60,128	62,600	64,150	66,720	49,750	71,050	42.81	21,300	
211	非金属鉱物	輸入	106,610	105,851	85,869	96,297	85,709	61,458	92,425	70,135	-24.12	-22,290	スラグ カラミ
		国内	470,263	476,480	571,469	491,282	513,233	522,650	464,649	438,278	-5.68	-26,371	石膏 硅石
		計	576,873	582,331	657,338	587,579	598,942	584,108	557,074	508,413	-8.74	-48,661	ボーキサイト
221	鉄鋼				1,515								
222	鋼材								3,982	皆増	3,982	レール	
261	産業機械	輸入							51	皆増	51		
		国内			53	120		68	65	332	410.77	267	
		計			53	120		68	65	383	489.23	318	
281	セメント				1,704		4,151						
301	窯業品	206,162	242,029	252,626	257,556	267,702	243,795	228,052	191,133	-16.19	-36,919	フライアッシュ	
311	重油	96,967	104,009	92,030	66,542	55,932	53,900	27,953		-100.00	-27,953		
331	コークス	輸入	23,887	20,490	30,341	32,713	16,696	6,543		1,568		1,568	
		国内	37,123	35,934	22,946	44,388	50,882	68,029	56,229	71,271	26.75	15,042	
		計	61,010	56,424	53,287	77,101	67,578	74,572	56,229	72,839	29.54	16,610	
351	化学薬品	輸入	600							2,889		2,889	酢ビモノマー
		国内	19,901	20,623	21,191	24,155	27,060	27,502	24,628	26,551	7.81	1,923	苛性ソーダ
		計	20,501	20,623	21,191	24,155	27,060	27,502	24,628	29,440	19.54	4,812	
491	再利用資材	503	1,071	902	7,998	21,173	12,858	50,154	24,197	-51.75	-25,957		
521	輸送用容器							52		皆減	-52		
541	分類不能のもの	輸入	900										
		国内	7,994	46									
		計	8,894	46									
計	輸入	787,084	848,224	909,961	927,576	907,996	772,587	652,280	701,388	7.53	49,108		
	移入	892,561	940,677	1,021,825	960,970	1,021,531	1,046,037	909,065	833,399	-8.32	-75,666		
	計	1,679,645	1,788,901	1,931,786	1,888,546	1,929,527	1,818,624	1,561,345	1,534,787	-1.70	-26,558		
輸移出入総合計		5,046,719	5,682,251	5,629,512	5,558,540	5,441,210	5,303,445	4,190,407	4,125,580	-1.55	-64,827		

図 5 - 1

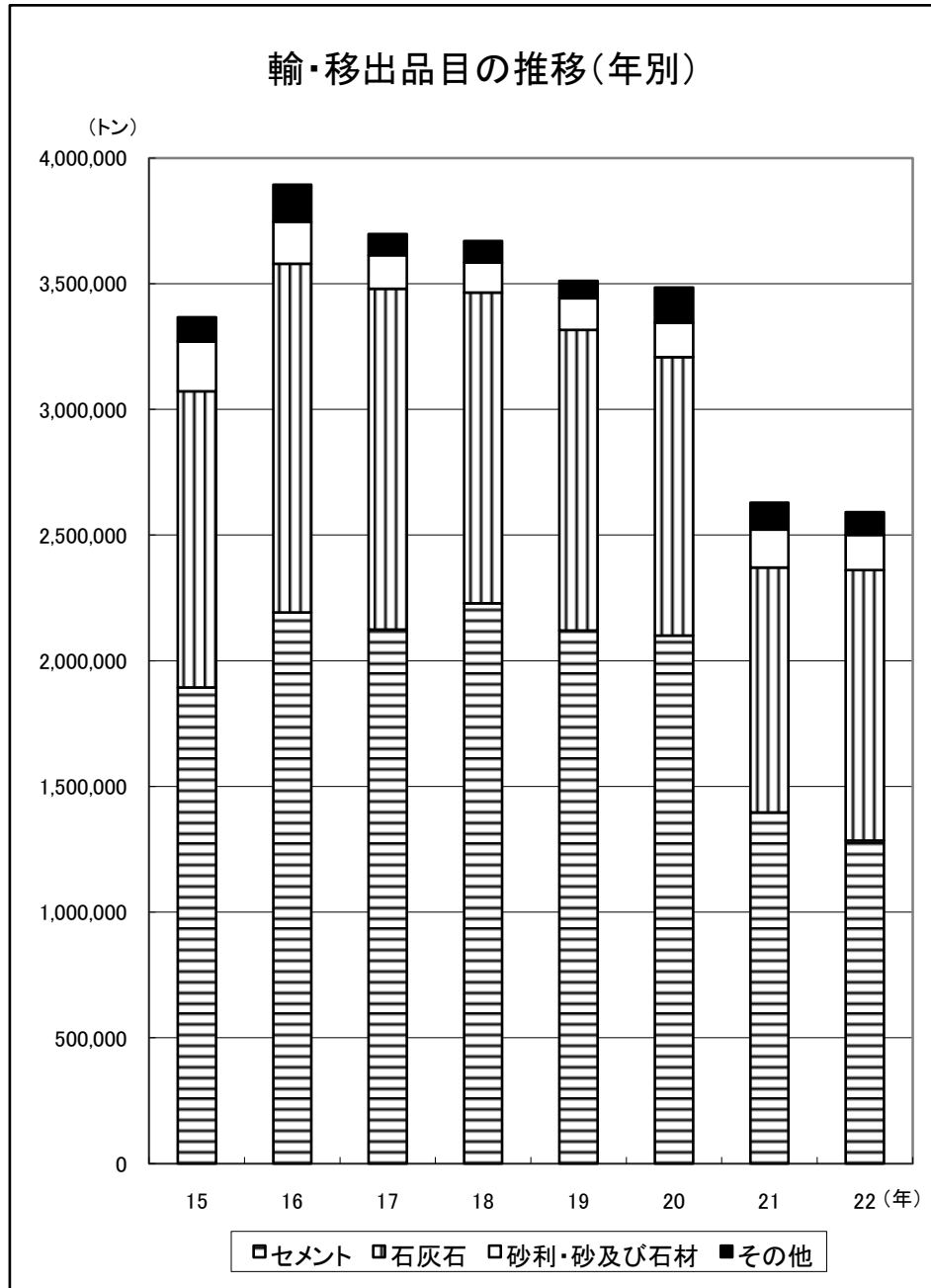
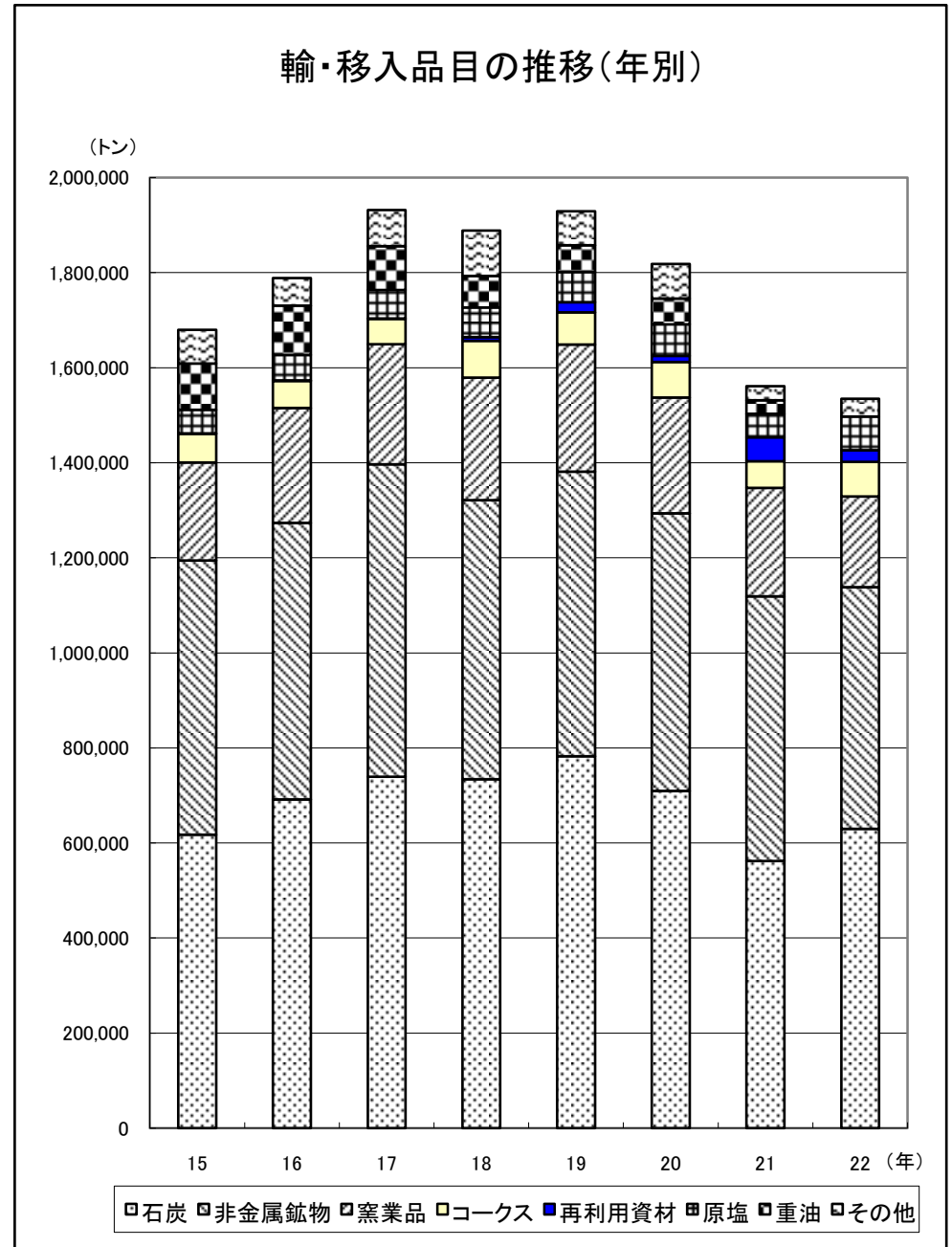


図 5 - 2



6. 輸移出入貨物の推移（月別）

（1）輸・移出

●品目番号は港湾統計の分類

品目 / 月	1	2	3	4	5	6	7	8	9	10	11	12	合計	
161 砂利・砂	4,719	1,551	1,536	5,002	2,325	2,965	2,304	3,552	5,027	3,758	2,918	763	36,420	
162 石材				1,072	35,712	31,972	14,833	13,359	3,411	2,646		247	103,252	
191 石灰石	輸出	51,140	17,000	32,390	34,300	17,100	34,350	68,960	33,950	51,280	34,245	34,150	51,300	460,165
	移出	29,937	64,399	49,871	37,816	67,026	43,037	50,763	65,405	56,973	71,574	31,796	47,281	615,878
	計	81,077	81,399	82,261	72,116	84,126	77,387	119,723	99,355	108,253	105,819	65,946	98,581	1,076,043
211 非金属鉱物	1,313		621					1,021	1,329				4,284	
281 セメント	輸出	4,602	10,000		10,000		10,000		10,000	10,000	10,000	10,000	10,000	74,602
	移出	90,009	106,626	117,624	99,261	83,797	114,355	98,261	90,484	115,261	91,858	114,269	88,942	1,210,747
	計	94,611	116,626	117,624	109,261	83,797	114,355	108,261	90,484	125,261	101,858	124,269	98,942	1,285,349
301 窯業品					539	9,270		949	4,620	9,534	1,025	784	26,721	
321 石油製品	3	6	5	7	7	9	10	8	8	9	9	6	87	
351 化学薬品	3,882	4,750	3,981	3,992	2,705	3,616	3,783	3,006	2,002	1,000	4,015	3,814	40,546	
423 水	602	1,044	829	1,012	802	1,301	1,122	971	948	1,008	833	836	11,308	
531 取合せ品			730	853	939	929	774		861	858	839		6,783	
計	輸出	55,742	27,000	32,390	44,300	17,100	34,350	78,960	33,950	61,280	44,245	44,150	61,300	534,767
	移出	130,465	178,376	175,197	149,015	193,852	207,454	171,850	178,755	190,440	182,245	155,704	142,673	2,056,026
	計	186,207	205,376	207,587	193,315	210,952	241,804	250,810	212,705	251,720	226,490	199,854	203,973	2,590,793
前年	161,997	189,574	194,146	205,196	201,694	234,423	279,494	234,592	259,854	253,795	246,913	167,384	2,629,062	

本年累計 186,207 391,583 599,170 792,485 1,003,437 1,245,241 1,496,051 1,708,756 1,960,476 2,186,966 2,386,820 2,590,793

前年累計 161,997 351,571 545,717 750,913 952,607 1,187,030 1,466,524 1,701,116 1,960,970 2,214,765 2,461,678 2,629,062

(2) 輸・移入

●品目番号は港湾統計の分類

品目 / 月		1	2	3	4	5	6	7	8	9	10	11	12	合計	
051	その他農産品 輸入											3,135		3,135	
081	水産品	19	21	37	30	141	144	35	14	7	37	60	60	605	
131	石炭	輸入	61,211	48,555	27,586	51,196	27,724	45,960	81,034	68,077	39,310	68,810	50,495	53,652	623,610
		移入			3,000								3,000		6,000
		計	61,211	48,555	30,586	51,196	27,724	45,960	81,034	68,077	39,310	68,810	53,495	53,652	629,610
201	原塩	4,650	4,400	5,000	12,000	6,000	5,400	6,000	6,000	2,500	6,000	7,000	6,100	71,050	
211	非金属鉱物	輸入		22,112		2,101		11,901		6,215	17,200	2,153		8,453	70,135
		移入	29,939	33,855	38,805	38,700	30,113	40,324	34,050	42,013	39,907	30,556	41,945	38,071	438,278
		計	29,939	55,967	38,805	40,801	30,113	52,225	34,050	48,228	57,107	32,709	41,945	46,524	508,413
222	鋼材								1,556	2,426				3,982	
261	産業機械	輸入	51											51	
		移入	75									95		162	332
		計	126	0	0	0	0	0	0	0	0	95	0	162	383
301	窯業品	8,589	12,479	23,908	14,828	13,829	14,598	20,198	11,254	21,260	22,415	14,834	12,941	191,133	
331	コークス	輸入							1,568					1,568	
		移入	6,188	5,268	9,600	7,766	8,077	6,407	5,032	4,999	5,153	2,463	2,501	7,817	71,271
		計	6,188	5,268	9,600	7,766	8,077	6,407	5,032	6,567	5,153	2,463	2,501	7,817	72,839
351	化学薬品	輸入					969		950				970	2,889	
		移入	3,000	3,000	2,000	2,000	2,752	801	2,001	2,000	1,996	3,001	2,000	2,000	26,551
		計	3,000	3,000	2,000	2,000	2,752	1,770	2,001	2,950	1,996	3,001	2,000	2,970	29,440
491	再利用資材	3,531	2,167	6,237					3,583	5,097	3,582			24,197	
計	輸入	61,262	70,667	27,586	53,297	27,724	58,830	81,034	76,810	56,510	70,963	53,630	63,075	701,388	
	移入	55,991	61,190	88,587	75,324	60,912	67,674	67,316	71,419	78,346	68,149	71,340	67,151	833,399	
	計	117,253	131,857	116,173	128,621	88,636	126,504	148,350	148,229	134,856	139,112	124,970	130,226	1,534,787	
前年	130,807	102,342	96,447	95,321	138,479	121,630	176,671	142,145	144,664	182,112	125,203	105,524	1,561,345		
本年累計	117,253	249,110	365,283	493,904	582,540	709,044	857,394	1,005,623	1,140,479	1,279,591	1,404,561	1,534,787			
前年累計	130,807	233,149	329,596	424,917	563,396	685,026	861,697	1,003,842	1,148,506	1,330,618	1,455,821	1,561,345			
<本年：出入合計>		303,460	337,233	323,760	321,936	299,588	368,308	399,160	360,934	386,576	365,602	324,824	334,199	4,125,580	
<前年：出入合計>		292,804	291,916	290,593	300,517	340,173	356,053	456,165	376,737	404,518	435,907	372,116	272,908	4,190,407	

図6-1

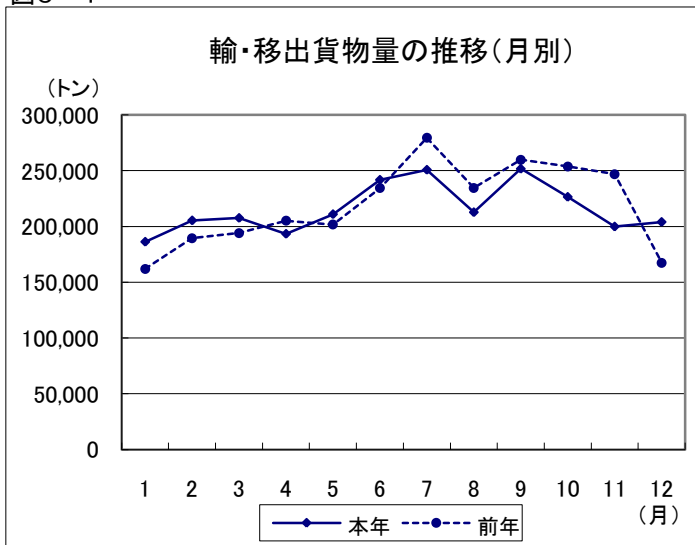


図6-2

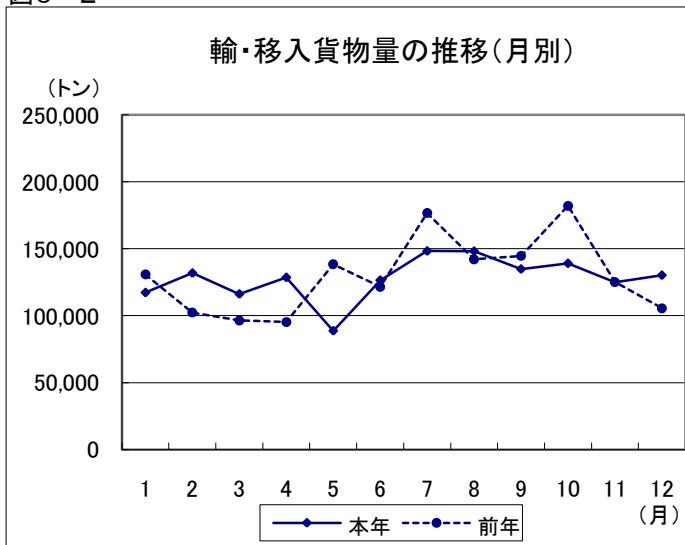


図6-3

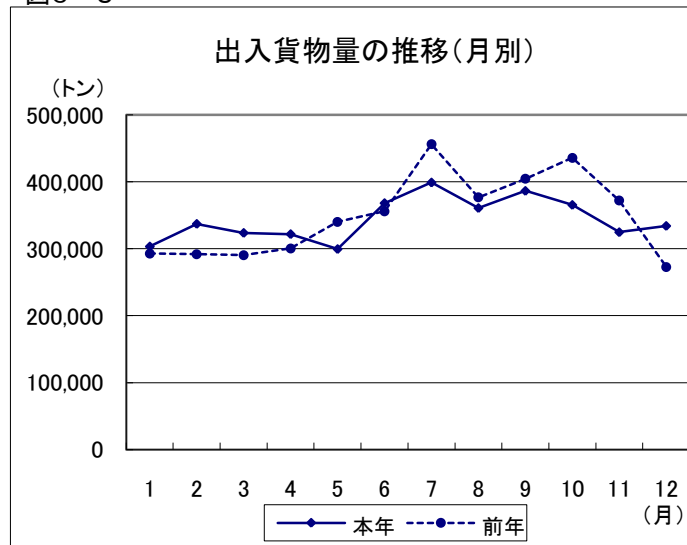


図6-4

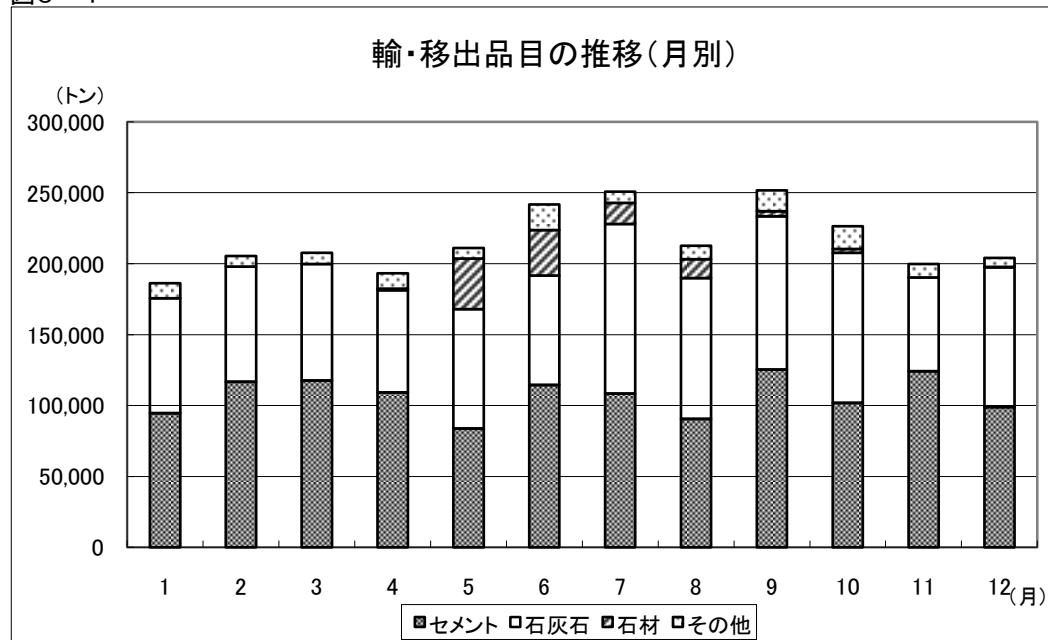
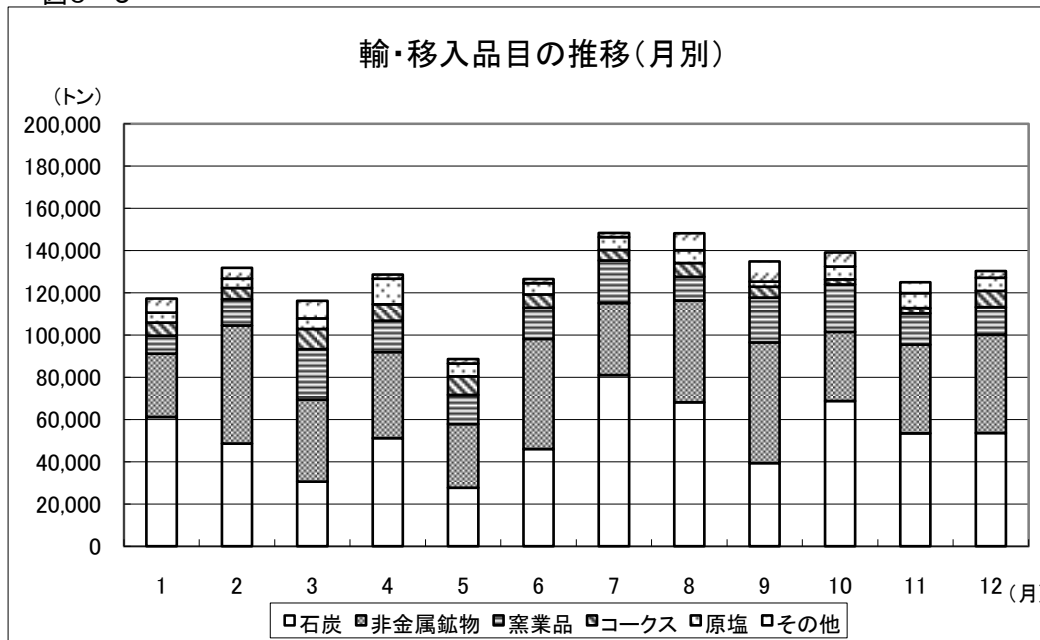


図6-5



7. 施設別・品目別利用状況

(1) 輸・移出

●品目番号は港湾統計の分類

品目	施設名	北埠頭	北埠頭	西埠頭	中央埠頭	中央埠頭	中央埠頭	中央埠頭	中央埠頭	南埠頭	東埠頭	合計
		仮岸壁	1号さん橋	1号岸壁	1号岸壁	2号岸壁	3号岸壁	4号岸壁	5号岸壁	岸壁	岸壁	
161	砂利・砂							36,420				36,420
162	石材	103,252										103,252
191	石灰石	輸出							460,165			460,165
		移出				47,851		136,878	431,149			615,878
		計				47,851		136,878	891,314			1,076,043
211	非金属鉱物						4,284					4,284
281	セメント	輸出		74,602								74,602
		移出			607,012	603,735						1,210,747
		計			681,614	603,735						1,285,349
301	窯業品	4,325		5,689		2,272		2,725		11,710		26,721
321	石油製品										87	87
351	化学薬品		40,546									40,546
423	水		694	2,165	2,040	1,401	827	345	3,487		349	11,308
531	取合せ品			839		1,790	3,424		730			6,783
計	輸出			74,602					460,165			534,767
	移出	107,577	41,240	615,705	605,775	53,314	8,535	176,368	435,366	11,710	436	2,056,026
	計	107,577	41,240	690,307	605,775	53,314	8,535	176,368	895,531	11,710	436	2,590,793

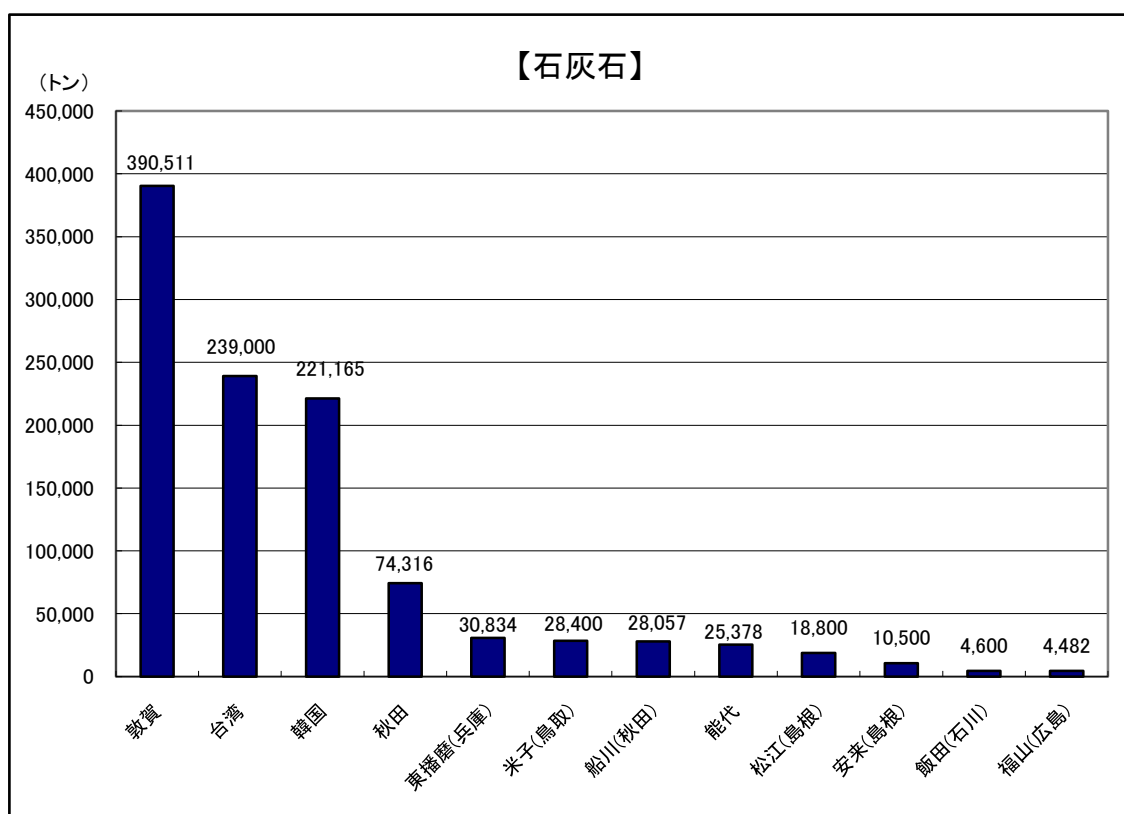
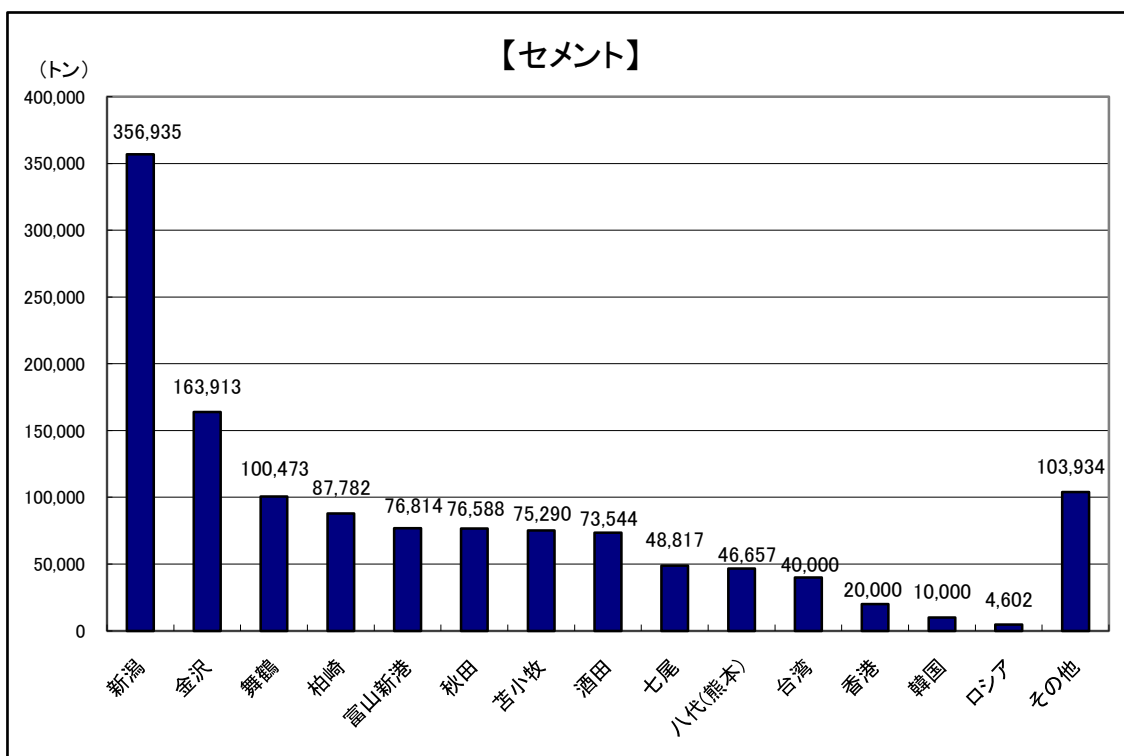
(2) 輸・移入

●品目番号は港湾統計の分類

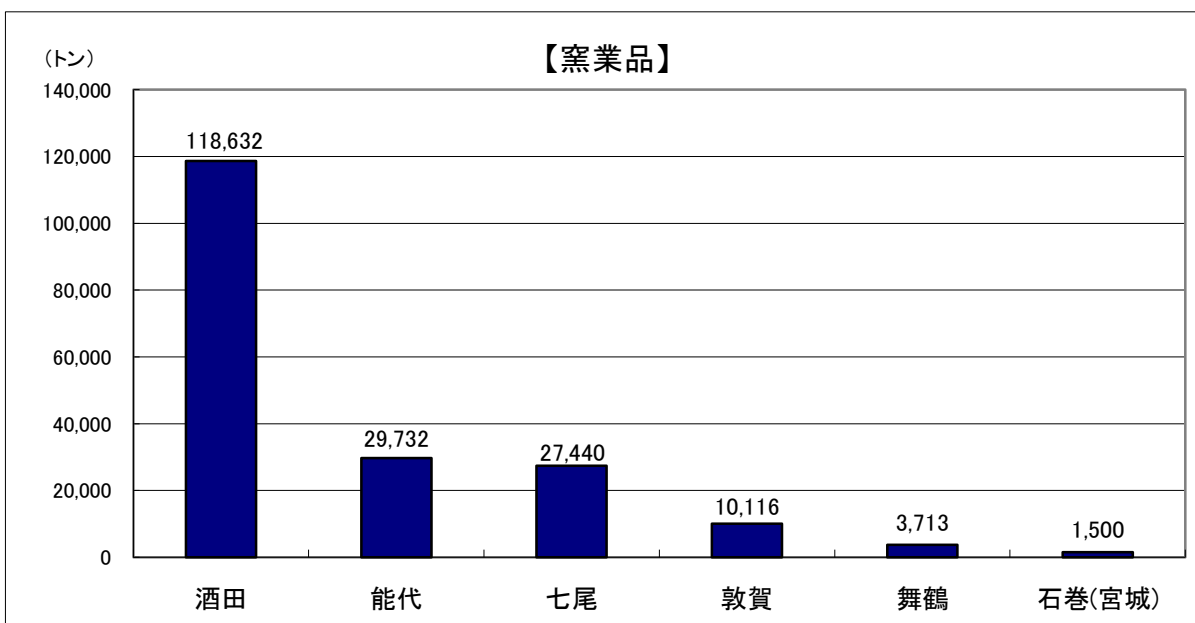

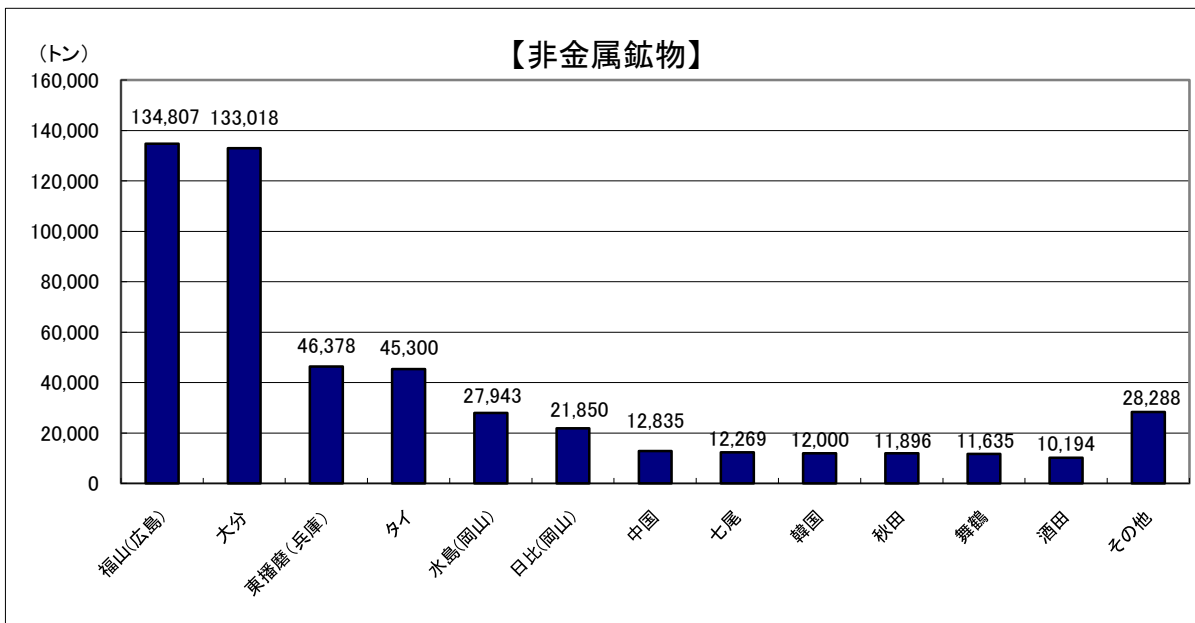
品目		施設名	北埠頭 仮岸壁	北埠頭 1号さん橋	西埠頭 1号岸壁	中央埠頭 1号岸壁	中央埠頭 2号岸壁	中央埠頭 3号岸壁	中央埠頭 4号岸壁	中央埠頭 5号岸壁	南埠頭 岸壁	東埠頭 岸壁	合計
051	その他農産品	輸入								3,135			3,135
081	水産品											605	605
131	石炭	輸入				2,183	2,192			619,235			623,610
		移入								6,000			6,000
		計				2,183	2,192			625,235			629,610
201	原塩			71,050								71,050	
211	非金属鉱物	輸入			22,300	14,870	12,265			20,700			70,135
		移入			4,335	40,225	159,380	75,439	20,081	138,818			438,278
		計			26,635	55,095	171,645	75,439	20,081	159,518			508,413
222	鋼材						3,982						3,982
261	産業機械	輸入			51								51
		移入						332					332
		計			51			332					383
301	窯業品			23,727	1,501	7,619	156,786	1,500					191,133
331	コークス	輸入						1,568					1,568
		移入				5,609	36,430	17,522	1,201	10,509			71,271
		計				5,609	36,430	19,090	1,201	10,509			72,839
351	化学薬品	輸入		2,889									2,889
		移入		26,551									26,551
		計		29,440									29,440
491	再利用資材					22,697	1,500						24,197
計	計	輸入		2,889	22,351	17,053	14,457	1,568		643,070			701,388
		移入		26,551	99,112	47,335	230,440	251,247	22,782	155,327		605	833,399
		計		29,440	121,463	64,388	244,897	252,815	22,782	798,397		605	1,534,787

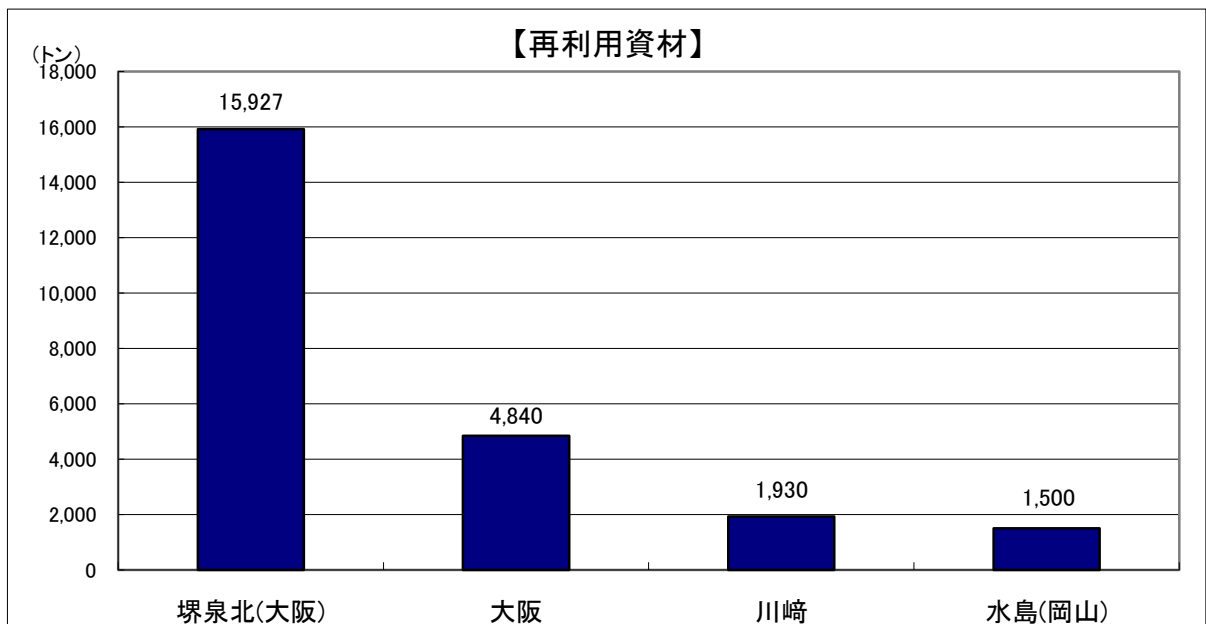
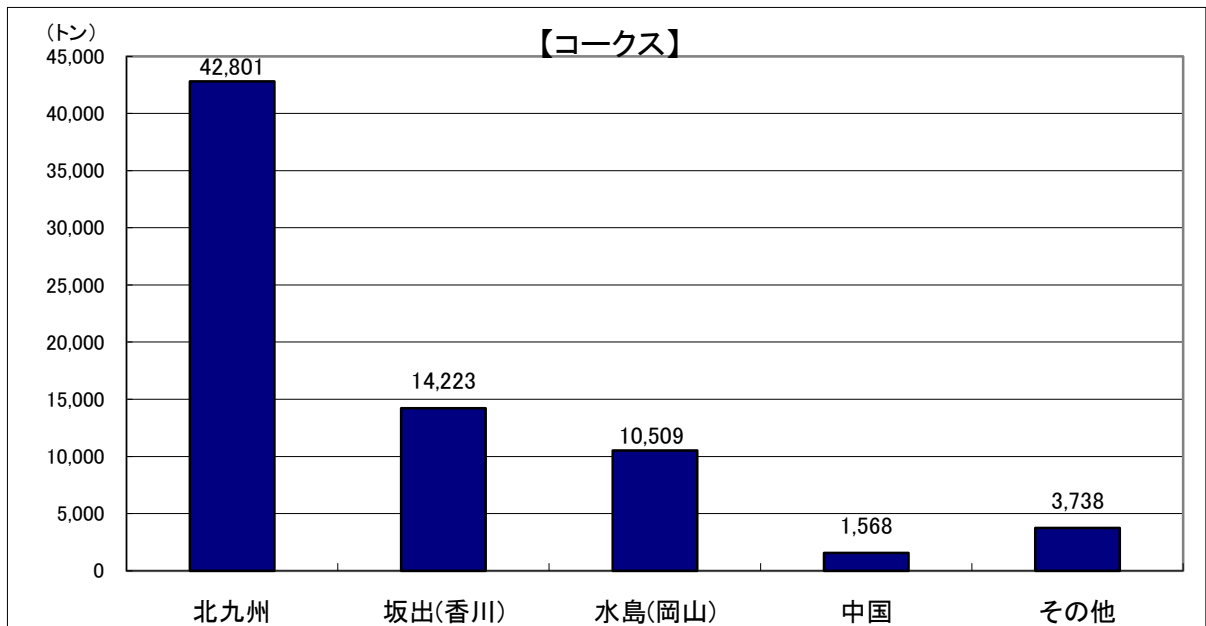
8. 品目別仕向・仕入先

(1) 輸・移出品の仕向先



(2) 輸・移入品の仕入先





姫川港のあゆみ

- ・昭和40年9月1日 現地において起工式举行
- ・昭和48年8月27日 糸魚川漁業協同組合主催による漁港区竣工式举行
- ・昭和48年9月30日 開港宣言
- ・昭和48年11月8日 セメント移出第1船秋田に向け出港
- ・昭和49年7月23日 姫川港整備促進同盟会発足
- ・昭和51年6月16日 セメント輸出船ベトナムへ向け出港
- ・昭和51年11月29日 東防波堤灯台完成、昭和62年10月防波堤(西)へ移設
- ・昭和53年8月16日 木材輸入第1船入港 (ソ連材2,389ト)
- ・昭和53年9月30日 開港5周年記念式典を举行
- ・昭和54年9月26日 石炭輸入第1船入港 (ソ連炭4,000ト)
- ・昭和55年1月18日 重油タンカー第1船入港
- ・昭和55年4月1日 姫川港利用者協議会発足
- ・昭和57年8月23日 港湾区域の変更認可
- ・昭和62年5月11日 重量トン数1万ト級船舶初入港 (タイの石膏9,400ト)
- ・昭和62年10月5日 姫川港防波堤(西)灯台完成 (点灯)
- ・昭和63年8月1日 開港15周年記念式典を举行
- ・平成2年5月18日 コンテナ船石狩丸(699ト)毎週金曜日定期航路開設
- ・平成2年 防波堤(沖)着工
- ・平成4年7月25日 石炭灰輸送専用船「越後丸」入港
- ・平成5年7月30日 開港20周年記念式典を举行
- ・平成6年10月15日 運輸省練習帆船「海王丸」入港
- ・平成9年9月 重点投資流通港湾に指定
- ・平成10年2月 港湾計画改訂 (能力520万ト)
- ・平成10年7月17日 開港25周年記念式典を举行
- ・平成13年11月16日 防波堤(沖)450m完成
- ・平成14年2月12日 西1号耐震バース完成
- ・平成15年4月23日 総合静脈物流拠点港 (リサイクルポート)に指定
- ・平成15年6月3日 開港30周年記念式典を举行
- ・平成15年8月14日 独立行政法人航海訓練所練習帆船「海王丸」入港
- ・平成16年12月31日 年間取扱貨物量過去最高の568万トを記録
- ・平成18年1月25日 ポート・オブ・ザ・イヤー2005を受賞
- ・平成20年3月27日 港湾計画改訂 (能力680万ト)
- ・平成20年11月6日 開港35周年記念式典を举行
- ・平成21年7月31日 累計取扱貨物量1億トを達成
- ・平成21年8月20日 港則法適用港指定、関税法開港指定、無線検疫対象港指定
- ・平成21年8月28日 姫川港開港指定第1船入港記念式典を举行
- ・平成21年10月27日 姫川港開港指定記念式典を举行
- ・平成22年7月30日 植物防疫輸入港に指定
- ・平成22年11月8日 植物防疫輸入港指定第1船入港記念セレモニーを举行

日本海に躍動する姫川港



【発行】
糸魚川市産業部
商工農林水産課企業支援室