

平成21年(2009)

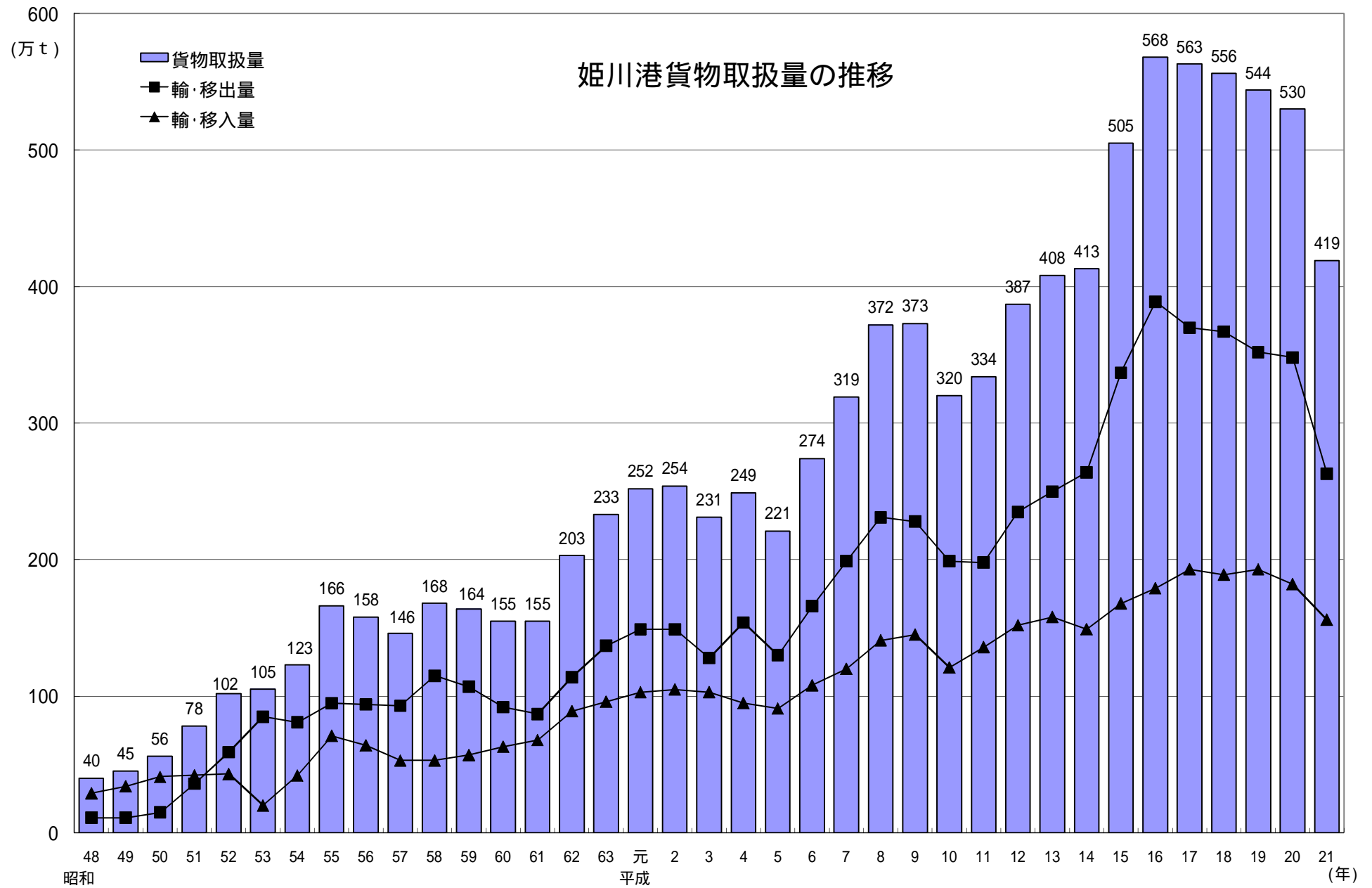
姫川港港湾統計資料



糸魚川市

目 次

1 . 貨物取扱量の推移	1
2 . 入港船舶等の推移（年別）	2
3 . 入港船舶の推移（月別）	3
4 . 平成21年外航船舶入港状況	5
5 . 輸移出入貨物の推移（年別）	9
6 . 輸移出入貨物の推移（月別）	12
7 . 施設別・品目別利用状況	15
8 . 品目別仕向・仕入先	17



2. 入港船舶等の推移（年別）

(1) 入港船舶

区分	年次	14		15		16		17		18		19		20		21	
		隻数	トン数	隻数	トン数	隻数	トン数	隻数	トン数	隻数	トン数	隻数	トン数	隻数	トン数	隻数	トン数
外航商船	500総トン以上	77	541,465	124	903,036	135	1,068,662	140	1,134,121	120	847,614	110	845,509	89	691,344	64	516,167
	5総トン以上 500総トン未満																
内航商船	500総トン以上	788	2,286,157	851	2,588,620	844	2,934,429	879	2,964,429	715	2,534,907	688	2,432,822	697	2,504,575	573	2,013,593
	5総トン以上 500総トン未満	369	156,922	442	195,687	409	191,849	342	162,960	298	139,277	266	125,848	304	141,116	279	132,048
自動車航送船																	
漁船（5トン以上）		1,332	11,925	1,323	11,407	993	8,754	931	8,620	1,059	10,059	1,059	10,109	992	9,373	1,037	9,889
避難船																	
その他		378	173,726	411	187,126	491	320,994	364	202,308	319	199,723	305	167,424	380	283,117	323	190,997
合計		2,944	3,170,195	3,151	3,885,876	2,872	4,524,688	2,656	4,472,438	2,511	3,731,580	2,428	3,581,712	2,462	3,629,525	2,276	2,862,694

(2) 船舶乗降人員

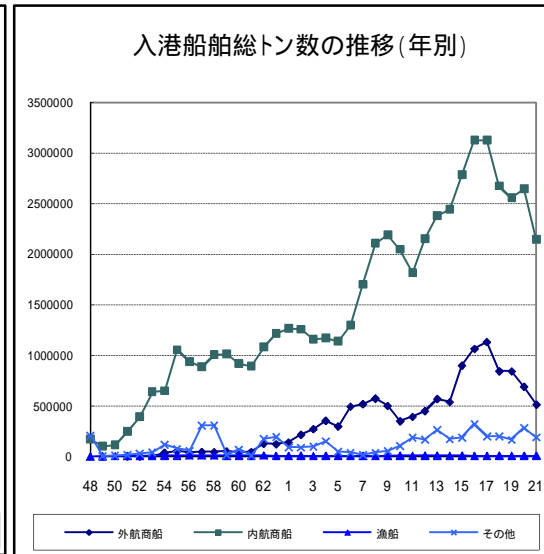
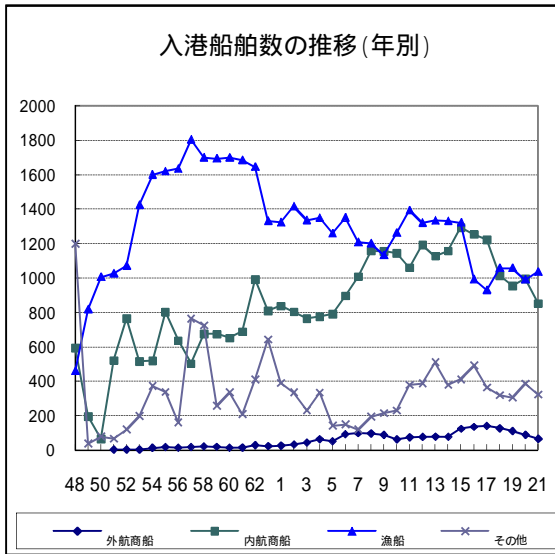
	14	15	16	17	18	19	20	21
国内航路 乗込	0	0	0	0	0	0	0	0
上陸	0	0	0	0	0	0	0	0
計	0	0	0	0	0	0	0	0

図 2 - 1

図 2 - 2

図 2 - 3

図 2 - 4



3. 入港船舶の推移（月別）

(1) 入港船舶

（上段：隻数 / 下段：総トン数）

区分 / 月		1	2	3	4	5	6	7	8	9	10	11	12	計
外航商船	500総トン以上	8	6	3	5	3	4	9	5	4	7	5	5	64
		56,139	43,857	17,768	24,987	34,509	31,525	66,179	48,532	42,638	63,610	52,174	34,249	516,167
内航商船	500総トン以上	45	43	47	44	45	54	55	51	51	48	52	38	573
		164,186	152,178	175,915	160,709	164,053	176,098	198,068	168,840	174,601	166,980	176,297	135,668	2,013,593
	500総トン未満	8	19	25	24	16	27	28	22	27	30	30	23	279
	3,464	9,019	12,224	11,217	7,753	12,791	13,116	10,521	12,772	14,426	14,212	10,533	132,048	
	計	53	62	72	68	61	81	83	73	78	78	82	61	852
		167,650	161,197	188,139	171,926	171,806	188,889	211,184	179,361	187,373	181,406	190,509	146,201	2,145,641
小 計		61	68	75	73	64	85	92	78	82	85	87	66	916
		223,789	205,054	205,907	196,913	206,315	220,414	277,363	227,893	230,011	245,016	242,683	180,450	2,661,808
漁船（5トン以上）		71	64	83	91	104	123	76	98	93	93	66	75	1,037
		634	567	777	837	962	1,194	711	977	896	887	697	750	9,889
その他（曳船等）		8	5	1	12	39	38	54	77	41	35	10	3	323
		1,192	745	149	4,670	17,132	22,060	38,356	55,102	28,104	18,848	4,192	447	190,997
合 計		140	137	159	176	207	246	222	253	216	213	163	144	2,276
		225,615	206,366	206,833	202,420	224,409	243,668	316,430	283,972	259,011	264,751	247,572	181,647	2,862,694
累 計		140	277	436	612	819	1,065	1,287	1,540	1,756	1,969	2,132	2,276	
		225,615	431,981	638,814	841,234	1,065,643	1,309,311	1,625,741	1,909,713	2,168,724	2,433,475	2,681,047	2,862,694	

図3 - 1

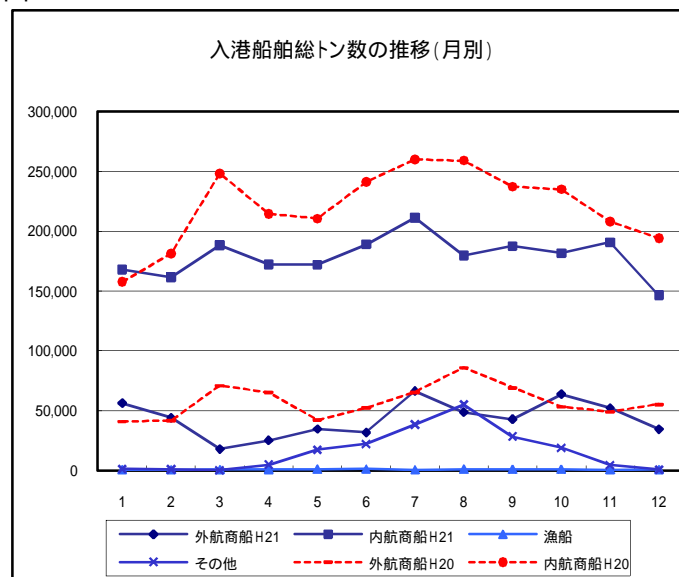
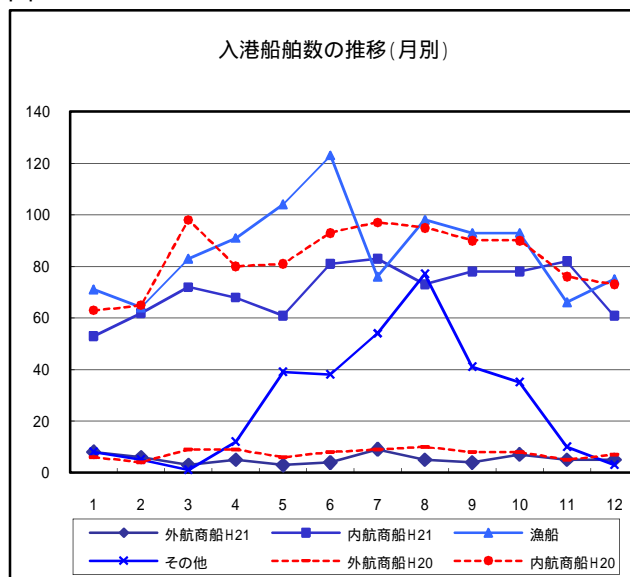


図3 - 2



	年間最大入港船舶	総トン数
1位	GOOD SAILING	11,703 G / T
2位	SUNRISE MIYAJIMA	11,681 G / T
3位	OCEAN BREEZE	11,669 G / T

	年間最多入港船舶	回数
1位	黒姫丸	98回
2位	鴻洋丸	82回
3位	青海丸	78回

(2) バース別の利用状況

係留施設名	隻数	総トン数
北 埠 頭 1 号 さ ん 橋	21	19,123
北 仮 埠 頭	18	19,197
西 埠 頭 1 号 岸 壁	173	699,790
中 央 埠 頭 1 号 岸 壁	154	647,404
中 央 埠 頭 2 号 岸 壁	77	95,265
中 央 埠 頭 3 号 岸 壁	75	261,892
中 央 埠 頭 4 号 岸 壁	38	32,238
中 央 埠 頭 5 号 岸 壁	148	819,541
南 埠 頭 岸 壁	58	57,659
東 埠 頭 岸 壁	15	13,646
計	777	2,665,755

総トン数500G/T以上の入港船舶

4 . 平成 2 1 年外航船舶入港状況

(1)相手国別取扱貨物

輸出

相手国	出品名	出量トン数	隻数
韓国	石灰石	187,110	11
台湾	石灰石	134,942	8
中国(香港)	セメント	30,000	3
合 計		352,052	22

輸入

相手国	入品名	入量トン数	隻数
ロシア	石炭	557,670	39
中国	非金属鉱物(スラグ)	13,353	2
	非金属鉱物(ボーキサイト)	10,725	5
韓国	非金属鉱物(珪石)	11,880	3
タイ	非金属鉱物(石膏)	56,467	7
ベトナム	石炭	2,185	1
合 計		652,280	57

(2) 国籍別外航船舶入港状況

船籍	船名	総トン数 G/T	入港 月日	揚荷品名 (輸入)	輸入量数 (トン)	仕出国	積荷品名 (輸出)	輸出货量数 (トン)	仕向国
《合計》	64隻	516,167			652,280			352,052	
韓国	5隻	25,719			10,300			30,000	
	GLOBAL LEADER	2,215	1/16	珪石	4,000	韓国			
	CHANG YAHNG	5,996	4/12				セメント	10,000	香港
	ATOZ	5,516	6/5	石膏	6,300	タイ			
	DANYANG	5,996	8/16				セメント	10,000	香港
	DANYANG	5,996	11/25				セメント	10,000	香港
カンボジア	6隻	14,761			25,347				
	YING XIN	2,664	2/24	珪石	4,200	韓国			
	ARKAIM-3	3,210	3/20	石炭	5,034	ロシア			
	ARKAIM-1	3,155	3/24	石炭	5,020	ロシア			
	ARKAIM-3	3,210	4/3	石炭	5,240	ロシア			
	YIN DE	1,027	10/10	ボーキサイト	2,173	中国			
	GREAT MARINER	1,495	12/29	珪石	3,680	韓国			
キプロス	12隻	130,849			156,534			68,890	
	MINING STAR	11,403	1/4	石炭	16,940	ロシア			
	MINING STAR	11,403	2/6				石灰石	17,410	韓国
	MINING STAR	11,403	4/4	石炭	16,992	ロシア	石灰石	17,015	韓国
	MINING STAR	11,403	5/20	石炭	17,392	ロシア			
	MINING STAR	11,403	5/28	石炭	17,188	ロシア			
	MINING STAR	11,403	7/17	石炭	17,253	ロシア			
	ORIENTAL WALTZ	9,865	8/5	石炭	14,665	ロシア			
	ORIENTAL WALTZ	9,865	8/20	石炭	8,043	ロシア			
	MINING STAR	11,403	8/26	石炭	17,246	ロシア			

(2) 国籍別外航船舶入港状況

船籍	船名	総トン数 G/T	入港 月日	揚荷品名 (輸入)	輸入量数 (トン)	仕出国	積荷品名 (輸出)	輸出量数 (トン)	仕向国
	MINING STAR	11,403	9/11	石炭	17,110	ロシア	石灰石	17,050	台湾
	ORIENTAL PEARL	8,492	12/1	石炭	13,705	ロシア			
	MINING STAR	11,403	12/25				石灰石	17,415	韓国
グルジア	2隻	9,290			13,353				
	GUOSHUN 15	4,645	6/8	スラグ	6,600	中国			
	GUOSHUN 15	4,645	7/26	スラグ	6,753	中国			
パナマ	33隻	318,041			418,709			253,162	
	ASIAN HERO	8,603	1/7	石膏	9,700	タイ			
	PACIFIC VENUS	11,403	1/14	石炭	17,034	ロシア			
	KAIKI	5,691	1/21	石膏	6,300	タイ			
	ARKAIM-4	3,965	1/23	石炭	6,311	ロシア			
	GOOD SAILING	11,703	1/29	石炭	17,240	ロシア			
	GOOD SAILING	11,703	2/2				石灰石	17,060	台湾
	SUN PIONEER	4,250	2/3	石膏	9,550	タイ			
	ARKAIM-4	3,965	2/4	石炭	6,267	ロシア			
	ORIENTAL SAPPHIRE	9,872	2/10	石炭	15,075	ロシア			
	PACIFIC VENUS	11,403	3/9	石炭	17,322	ロシア	石灰石	17,250	韓国
	ARKAIM5	3,222	4/1	石炭	5,232	ロシア			
	GOOD SAILING	11,703	5/11	石炭	17,520	ロシア	石灰石	17,250	台湾
	PACIFIC VENUS	11,403	6/13	石炭	6,227	ロシア	石灰石	17,190	韓国
	ASIAN POWER	9,961	6/27	石炭	15,300	ロシア	石灰石	15,100	台湾
	GOOD SAILING	11,703	7/1	石炭	17,370	ロシア			
	BEAGLE	9,989	7/11	石炭	6,000	ロシア			
	PAZEH WISDOM	11,666	7/13	石炭	17,139	ロシア	石灰石	17,150	韓国
	SUN FUTURE	2,700	7/21	石膏	7,317	タイ			

(2) 国籍別外航船舶入港状況

船籍	船名	総トン数 G/T	入港 月日	揚荷品名 (輸入)	輸入量数 (トン)	仕出国	積荷品名 (輸出)	輸出量数 (トン)	仕向国
	GOOD SAILING	11,703	7/27	石炭	17,054	ロシア	石灰石	17,000	台湾
	PACIFIC VENUS	11,403	8/12	石炭	17,021	ロシア	石灰石	16,980	韓国
	ASIAN POWER	9,961	9/7	石炭	15,423	ロシア	石灰石	15,300	韓国
	SUNRISE MIYAJIMA	11,681	9/23	石炭	17,332	ロシア			
	TROPICAL VENUS	9,593	9/29	石膏	11,000	タイ			
	PACIFIC VENUS	11,403	10/2	石炭	17,194	ロシア	石灰石	17,090	韓国
	SUNRISE MIYAJIMA	11,681	10/5	石炭	17,476	ロシア	石灰石	17,387	台湾
	FU YUAN	4,764	10/18	石膏	6,300	タイ			
	BABUZA WISDOM	11,666	10/21	石炭	17,000	ロシア			
	PACIFIC VENUS	11,403	10/27	石炭	17,314	ロシア	石灰石	17,190	韓国
	BABUZA WISDOM	11,666	10/30	石炭	17,000	ロシア			
	PACIFIC VENUS	11,403	11/9	石炭	17,151	ロシア			
	PACIFIC VENUS	11,403	11/13				石灰石	16,990	台湾
	GOOD SAILING	11,703	11/17	石炭	17,233	ロシア	石灰石	17,120	韓国
	GOOD SAILING	11,703	12/14	石炭	17,307	ロシア	石灰石	17,105	台湾
ベリーズ	4隻	4,624			8,552				
	WIN LONG	1,156	1/5	ボーキサイト	2,120	中国			
	WIN LONG	1,156	4/24	ボーキサイト	2,163	中国			
	WIN LONG	1,156	7/14	ボーキサイト	2,163	中国			
	WIN LONG	1,156	12/4	ボーキサイト	2,106	中国			
マーシャル諸島共和国	1隻	11,669			17,300				
	OCEAN BREEZE	11,669	11/4	石炭	17,300	ロシア			
モンゴル	1隻	1,214			2,185				
	OCEAN BEYOND	1,214	7/18	石炭	2,185	ベトナム			

5 . 輸移出入貨物の推移 (年別)

(1) 輸・移出

品目番号は港湾統計の分類

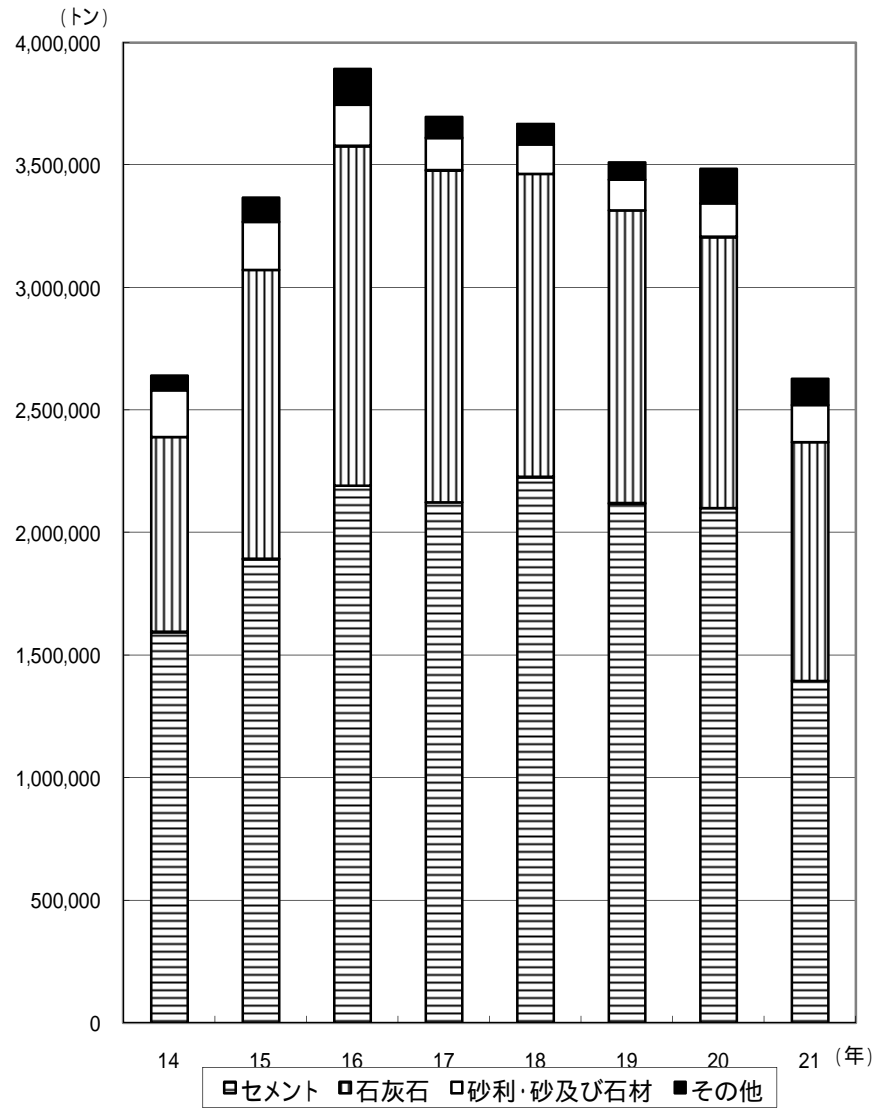
品目	年	14	15	16	17	18	19	20	21	前年比較		備考
										伸び率(%)	トン数	
161	砂利・砂	65,974	99,493	79,990	51,740	48,583	40,505	38,938	39,093	0.40	155	石灰石(砂)
162	石材	126,643	97,449	88,281	81,404	70,970	84,998	98,809	111,663	13.01	12,854	割石
191	輸出	49,223	202,079	342,745	445,802	433,883	451,791	341,800	322,052	-5.78	-19,748	
	国内	745,979	976,704	1,043,785	909,222	802,763	743,798	765,350	652,537	-14.74	-112,813	
	計	795,202	1,178,783	1,386,530	1,355,024	1,236,646	1,195,589	1,107,150	974,589	-11.97	-132,561	
211	非金属鉱物	30,426	32,340	25,569	14,094	5,374	8,812	7,061	5,165	-26.85	-1,896	タンカル
281	輸出	49,800	280,650	378,617	320,820	356,850	336,850	253,450	30,000	-88.16	-223,450	
	国内	1,545,925	1,613,130	1,813,624	1,803,868	1,871,452	1,783,916	1,847,422	1,366,315	-26.04	-481,107	
	計	1,595,725	1,893,780	2,192,241	2,124,688	2,228,302	2,120,766	2,100,872	1,396,315	-33.54	-704,557	
301	窯業品	9,934	36,763	93,357	47,526	56,196	30,570	94,785	62,277	-34.30	-32,508	コンクリート製品
321	石油製品	202	208	87	85	96	98	91	92	1.10	1	船用品
331	コークス							1,437		皆減	-1,437	
351	化学薬品	3,000	3,001	2,003		1,000	7,482	14,330	17,936	25.16	3,606	苛性ソーダ、酢酸
423	水	14,446	17,565	17,181	16,019	16,207	14,972	13,532	12,805	-5.37	-727	船用品
491	再利用資材								1,560	皆増	1,560	
531	取合せ品				7,146	6,620	7,891	7,816	7,567	-3.19	-249	
541	分類不能のもの		7,692	8,111								
計	輸出	99,023	482,729	721,362	766,622	790,733	788,641	595,250	352,052	-40.86	-243,198	
	移出	2,542,529	2,884,345	3,171,988	2,931,104	2,879,261	2,723,042	2,889,571	2,277,010	-21.20	-612,561	
	計	2,641,552	3,367,074	3,893,350	3,697,726	3,669,994	3,511,683	3,484,821	2,629,062	-24.56	-855,759	

(2) 輸・移入

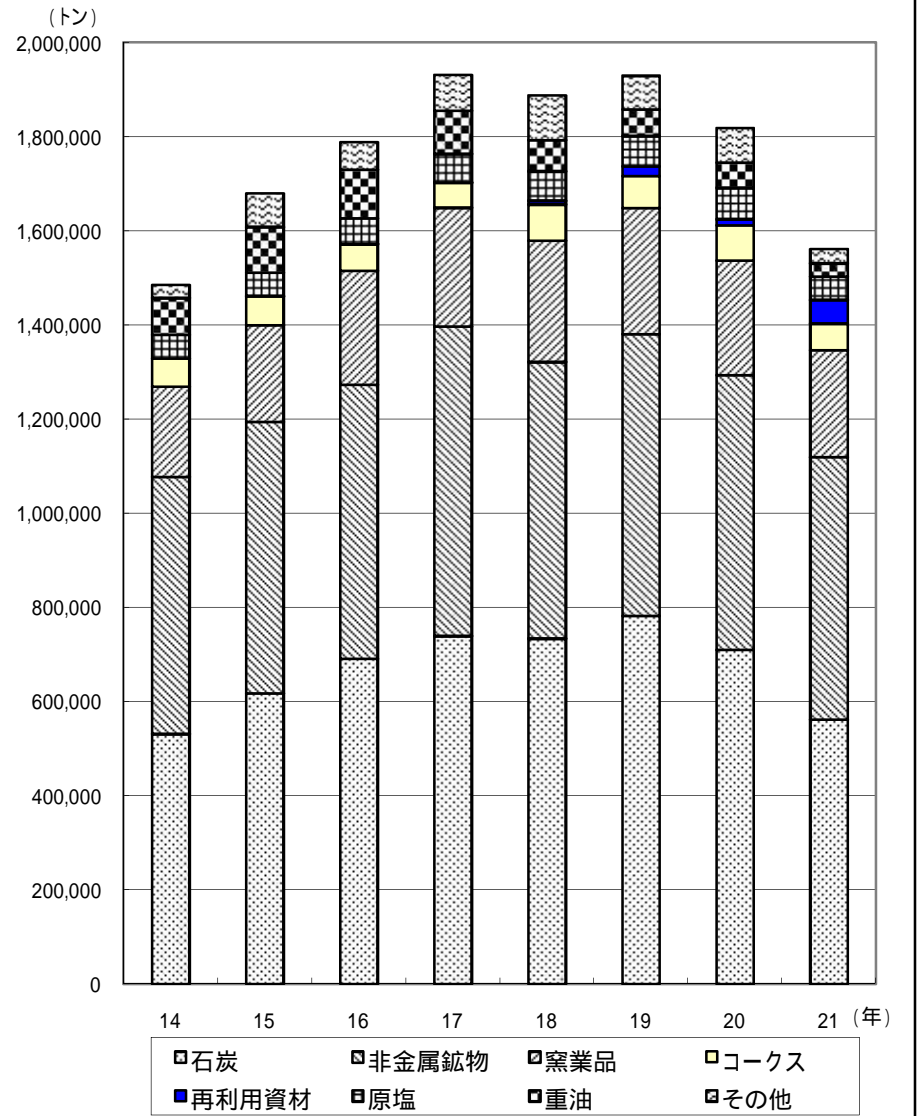
品目番号は港湾統計の分類

品目	年	14	15	16	17	18	19	20	21	前年比較		備考	
										伸び率(%)	トン数		
081	水産品	549	547	345	480	560	549	525	493	-6.10	-32		
131	石炭	輸入	531,362	610,987	691,243	739,484	734,055	782,311	704,586	559,855	-20.54	-144,731	
		国内		6,300					5,009	2,100	-58.08	-2,909	
		計	531,362	617,287	691,243	739,484	734,055	782,311	709,595	561,955	-20.81	-147,640	
141	鉄鉱石	3,762											
161	砂利・砂	輸入	5,020	41,100	27,640	54,267	64,511	23,280					
		国内			9,640		2,550	20,850	40,830	4,940	-87.90	-35,890	
		計	5,020	41,100	37,280	54,267	67,061	44,130	40,830	4,940	-87.90	-35,890	
201	原塩	輸入		3,000	3,000								
		国内	50,310	46,801	50,500	60,128	62,600	64,150	66,720	49,750	-25.43	-16,970	
		計	50,310	49,801	53,500	60,128	62,600	64,150	66,720	49,750	-25.43	-16,970	
211	非金属鉱物	輸入	119,610	106,610	105,851	85,869	96,297	85,709	61,458	92,425	50.39	30,967	スラグ カラミ
		国内	426,924	470,263	476,480	571,469	491,282	513,233	522,650	464,649	-11.10	-58,001	石膏 珪石
		計	546,534	576,873	582,331	657,338	587,579	598,942	584,108	557,074	-4.63	-27,034	ボーキサイト
221	鉄鋼					1,515							
261	産業機械				53	120		68	65	-4.41	-3		
281	セメント					1,704		4,151		皆減	-4,151		
301	窯業品	191,528	206,162	242,029	252,626	257,556	267,702	243,795	228,052	-6.46	-15,743	フライアッシュ	
311	重油	78,026	96,967	104,009	92,030	66,542	55,932	53,900	27,953	-48.14	-25,947		
331	コークス	輸入	28,927	23,887	20,490	30,341	32,713	16,696	6,543		皆減	-6,543	
		国内	31,006	37,123	35,934	22,946	44,388	50,882	68,029	56,229	-17.35	-11,800	
		計	59,933	61,010	56,424	53,287	77,101	67,578	74,572	56,229	-24.60	-18,343	
351	化学薬品	輸入		600									酢ビモノマー
		国内	18,247	19,901	20,623	21,191	24,155	27,060	27,502	24,628	-10.45	-2,874	苛性ソーダ
		計	18,247	20,501	20,623	21,191	24,155	27,060	27,502	24,628	-10.45	-2,874	
491	再利用資材		503	1,071	902	7,998	21,173	12,858	50,154	290.06	37,296		
521	輸送用容器								52	皆増	52		
541	分類不能のもの	輸入		900									
		国内	94	7,994	46								
		計	94	8,894	46								
計	輸入	684,919	787,084	848,224	909,961	927,576	907,996	772,587	652,280	-15.57	-120,307		
	移入	800,446	892,561	940,677	1,021,825	960,970	1,021,531	1,046,037	909,065	-13.09	-136,972		
	計	1,485,365	1,679,645	1,788,901	1,931,786	1,888,546	1,929,527	1,818,624	1,561,345	-14.15	-257,279		
輸移出入総合計		4,126,917	5,046,719	5,682,251	5,629,512	5,558,540	5,441,210	5,303,445	4,190,407	-20.99	-1,113,038		

輸・移出品目の推移(年別)



輸・移入品目の推移(年別)



6 . 輸移出入貨物の推移（月別）

（1）輸・移出

品目番号は港湾統計の分類

品目 / 月	1	2	3	4	5	6	7	8	9	10	11	12	合計	
161 砂利・砂	757	3,519	2,780	4,547	790	3,718	3,214	3,585	6,800	3,941	2,982	2,460	39,093	
162 石材				3,944	23,576	20,082	10,856	27,042	19,609	3,793	1,978	783	111,663	
191 石灰石	輸出		34,470	17,250	17,015	17,250	32,290	34,150	16,980	32,350	51,667	34,110	34,520	322,052
	国内	53,646	50,092	62,571	62,104	54,645	51,883	77,327	27,788	53,186	36,227	66,655	56,413	652,537
	計	53,646	84,562	79,821	79,119	71,895	84,173	111,477	44,768	85,536	87,894	100,765	90,933	974,589
211 非金属鉱物	1,027						1,037		1,022	1,038		1,041	5,165	
281 セメント	輸出				10,000				10,000			10,000		30,000
	国内	105,541	100,524	108,516	103,959	98,998	116,976	133,080	124,127	134,101	143,794	127,581	69,118	1,366,315
	計	105,541	100,524	108,516	113,959	98,998	116,976	133,080	134,127	134,101	143,794	137,581	69,118	1,396,315
301 窯業品					3,180	4,874	14,460	19,320	10,085	10,358			62,277	
321 石油製品	4	5	6	8	9	12	8	8	9	10	7	6	92	
351 化学薬品			1,000		1,002	2,514	4,004	3,574	1,000	1,006	1,827	2,009	17,936	
423 水	1,022	964	899	939	1,171	1,068	1,358	1,062	939	1,338	1,011	1,034	12,805	
491 再利用資材				1,560									1,560	
531 取合せ品			1,124	1,120	1,073	1,006		1,106	753	623	762		7,567	
計	輸出	0	34,470	17,250	27,015	17,250	32,290	34,150	26,980	32,350	51,667	44,110	34,520	352,052
	移出	161,997	155,104	176,896	178,181	184,444	202,133	245,344	207,612	227,504	202,128	202,803	132,864	2,277,010
	計	161,997	189,574	194,146	205,196	201,694	234,423	279,494	234,592	259,854	253,795	246,913	167,384	2,629,062
前年	178,572	231,120	357,324	275,207	278,495	325,176	398,833	345,659	357,217	291,009	247,656	198,553	3,484,821	

本年累計 161,997 351,571 545,717 750,913 952,607 1,187,030 1,466,524 1,701,116 1,960,970 2,214,765 2,461,678 2,629,062

前年累計 178,572 409,692 767,016 1,042,223 1,320,718 1,645,894 2,044,727 2,390,386 2,747,603 3,038,612 3,286,268 3,484,821

(2) 輸・移入

品目番号は港湾統計の分類

品目 / 月		1	2	3	4	5	6	7	8	9	10	11	12	合計	
081	水産品	39	19	27	29	68	66	25	26	38	44	54	58	493	
131	石炭	輸入	57,525	21,342	27,376	27,464	52,100	21,527	77,001	56,975	49,865	85,984	51,684	31,012	559,855
		国内						2,100							2,100
		計	57,525	21,342	27,376	27,464	52,100	23,627	77,001	56,975	49,865	85,984	51,684	31,012	561,955
161	砂利・砂	1,940			3,000									4,940	
201	原塩	4,400			4,750	11,000		6,400	6,500		5,650		11,050	49,750	
211	非金属鉱物	輸入	22,120	13,750		2,163		12,900	16,233		11,000	8,473		5,786	92,425
		国内	22,866	37,771	29,140	30,621	39,987	38,128	33,134	42,792	47,516	48,994	49,690	44,010	464,649
		計	44,986	51,521	29,140	32,784	39,987	51,028	49,367	42,792	58,516	57,467	49,690	49,796	557,074
261	産業機械							65						65	
301	窯業品	13,122	15,320	20,305	13,836	23,166	28,673	23,010	23,469	30,290	19,502	11,786	5,573	228,052	
311	重油	4,000	3,950	4,000	4,000	4,001	4,000	4,002						27,953	
331	コークス	輸入												0	
		国内	3,994	3,975	2,548	3,812	6,559	5,256	6,652	5,204	3,903	5,413	5,203	3,710	56,229
		計	3,994	3,975	2,548	3,812	6,559	5,256	6,652	5,204	3,903	5,413	5,203	3,710	56,229
351	化学薬品	801	800	4,125	2,000		2,000	4,001	3,000	2,000	3,000	2,000	901	24,628	
491	再利用資材		5,415	8,926	3,646	1,598	6,980	6,148	4,179		5,052	4,786	3,424	50,154	
521	輸送用容器									52				52	
計	輸入	79,645	35,092	27,376	29,627	52,100	34,427	93,234	56,975	60,865	94,457	51,684	36,798	652,280	
	移入	51,162	67,250	69,071	65,694	86,379	87,203	83,437	85,170	83,799	87,655	73,519	68,726	909,065	
	計	130,807	102,342	96,447	95,321	138,479	121,630	176,671	142,145	144,664	182,112	125,203	105,524	1,561,345	
前年		114,394	110,632	153,334	147,090	121,693	154,182	154,508	196,663	173,450	177,340	159,503	155,835	1,818,624	
本年累計		130,807	233,149	329,596	424,917	563,396	685,026	861,697	1,003,842	1,148,506	1,330,618	1,455,821	1,561,345		
前年累計		114,394	225,026	378,360	525,450	647,143	801,325	955,833	1,152,496	1,325,946	1,503,286	1,662,789	1,818,624		
< 本年：出入合計 >		292,804	291,916	290,593	300,517	340,173	356,053	456,165	376,737	404,518	435,907	372,116	272,908	4,190,407	
< 前年：出入合計 >		292,966	341,752	510,658	422,297	400,188	479,358	553,341	542,322	530,667	468,349	407,159	354,388	5,303,445	

図6-1

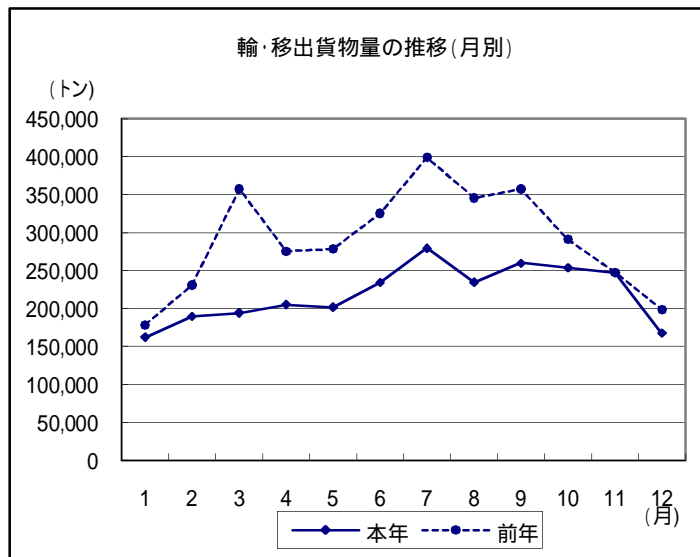


図6-2

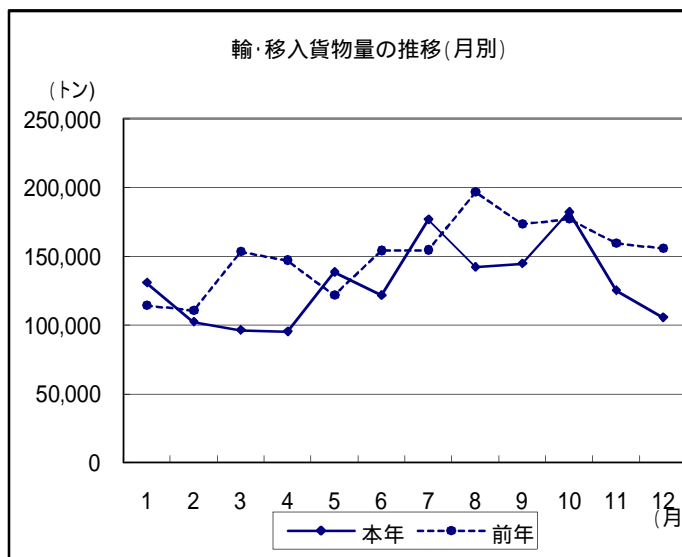


図6-3

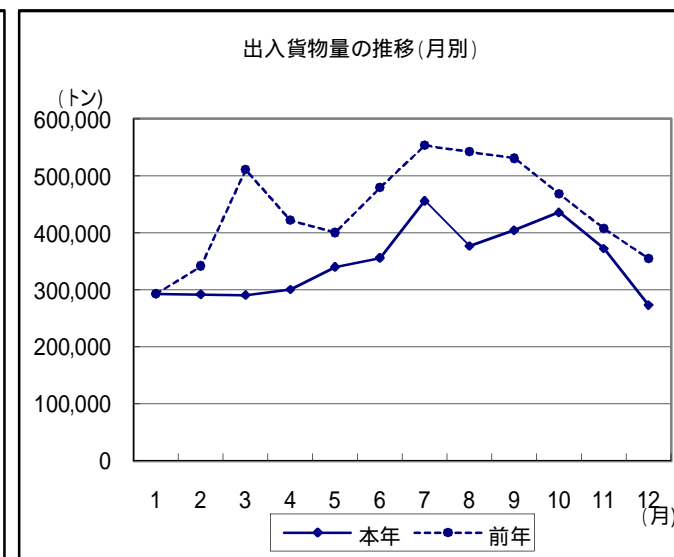


図6-4

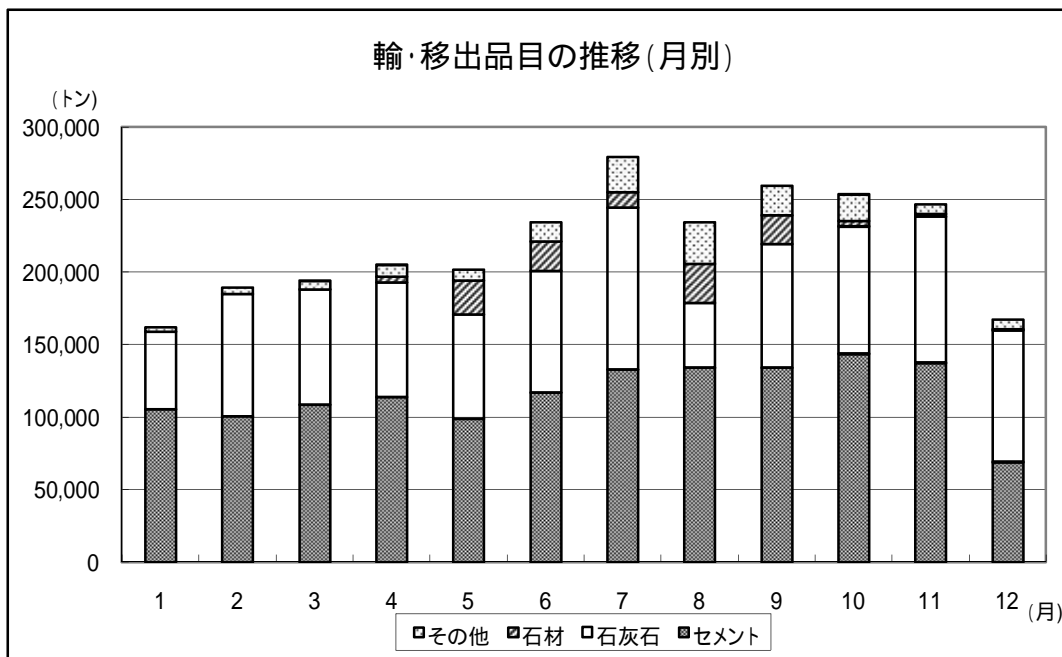
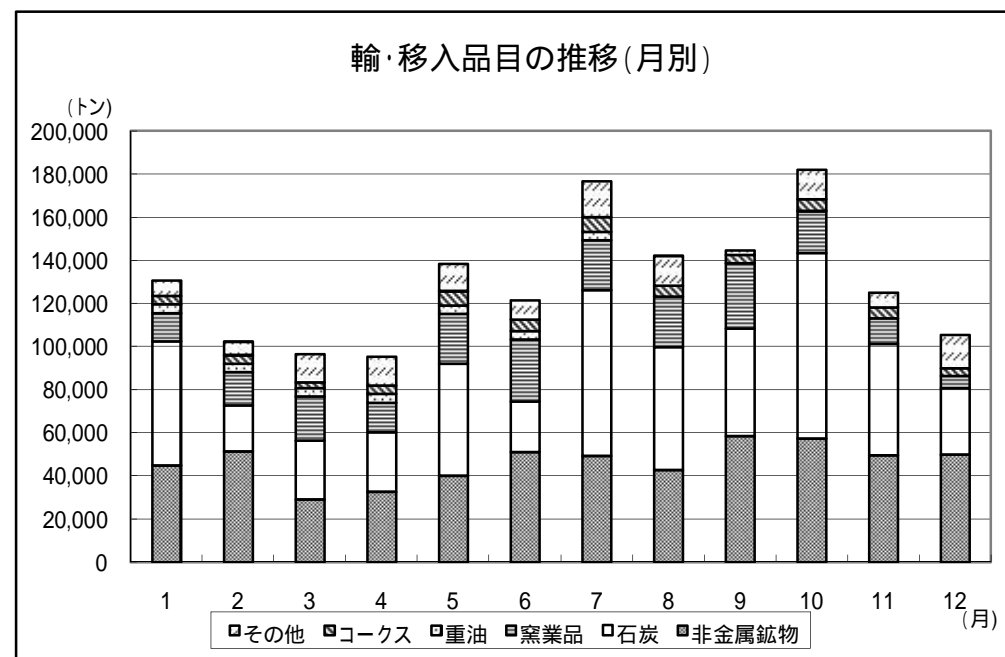


図6-5



7 . 施設別・品目別利用状況

(1)輸・移出

品目番号は港湾統計の分類

品目		施設名		北埠頭	北埠頭	西埠頭	中央埠頭	中央埠頭	中央埠頭	中央埠頭	中央埠頭	南埠頭	東埠頭	合計
		仮岸壁	1号さん橋	1号岸壁	1号岸壁	2号岸壁	3号岸壁	4号岸壁	5号岸壁	岸壁	岸壁			
161	砂利・砂									39,093				39,093
162	石材	111,663												111,663
191	石灰石	輸出									322,052			322,052
		国内					41,096		120,295	491,146				652,537
		計					41,096		120,295	813,198				974,589
211	非金属鉱物							5,165						5,165
281	セメント	輸出			30,000									30,000
		国内			657,043	709,272								1,366,315
		計			687,043	709,272								1,396,315
301	窯業品	2,550		774	624	1,944	6,025	12,192		37,148	1,020		62,277	
321	石油製品											92	92	
351	化学薬品		17,936											17,936
423	水		690	2,114	1,496	2,004	1,358	260	4,524			359		12,805
491	再利用資材							1,560						1,560
531	取合せ品					1,886	5,681							7,567
計	輸出	0	0	30,000	0	0	0	0	0	322,052	0	0		352,052
	移出	114,213	18,626	659,931	711,392	46,930	19,789	171,840	495,670	37,148	1,471			2,277,010
	計	114,213	18,626	689,931	711,392	46,930	19,789	171,840	817,722	37,148	1,471			2,629,062

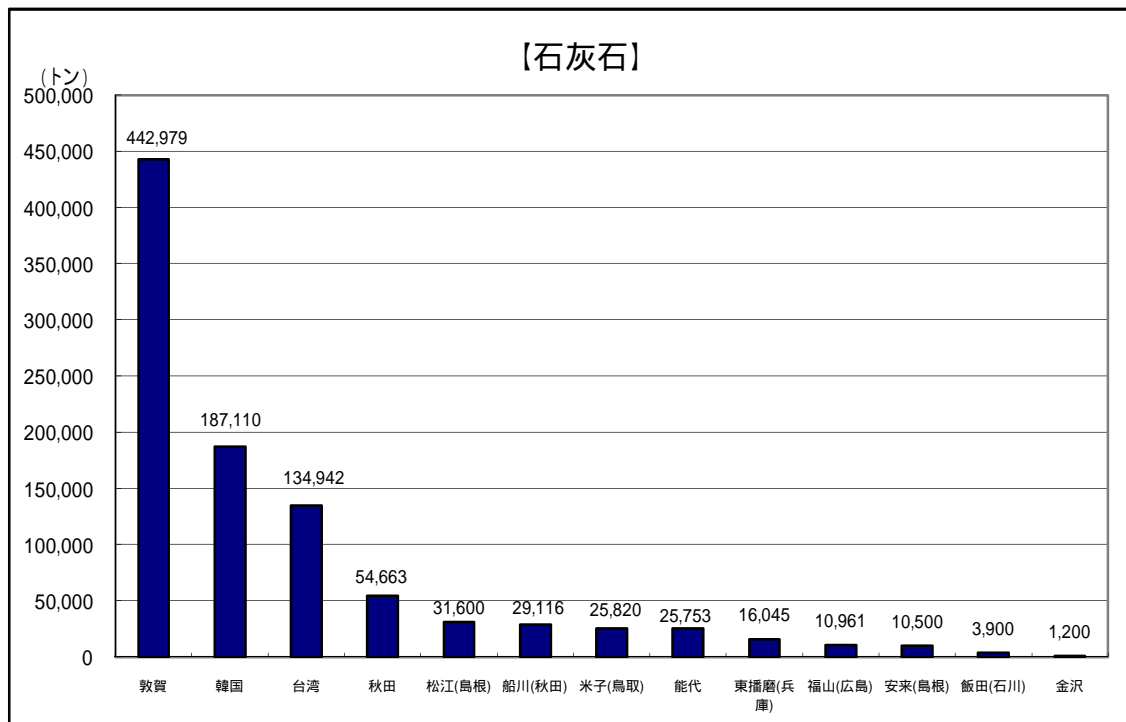
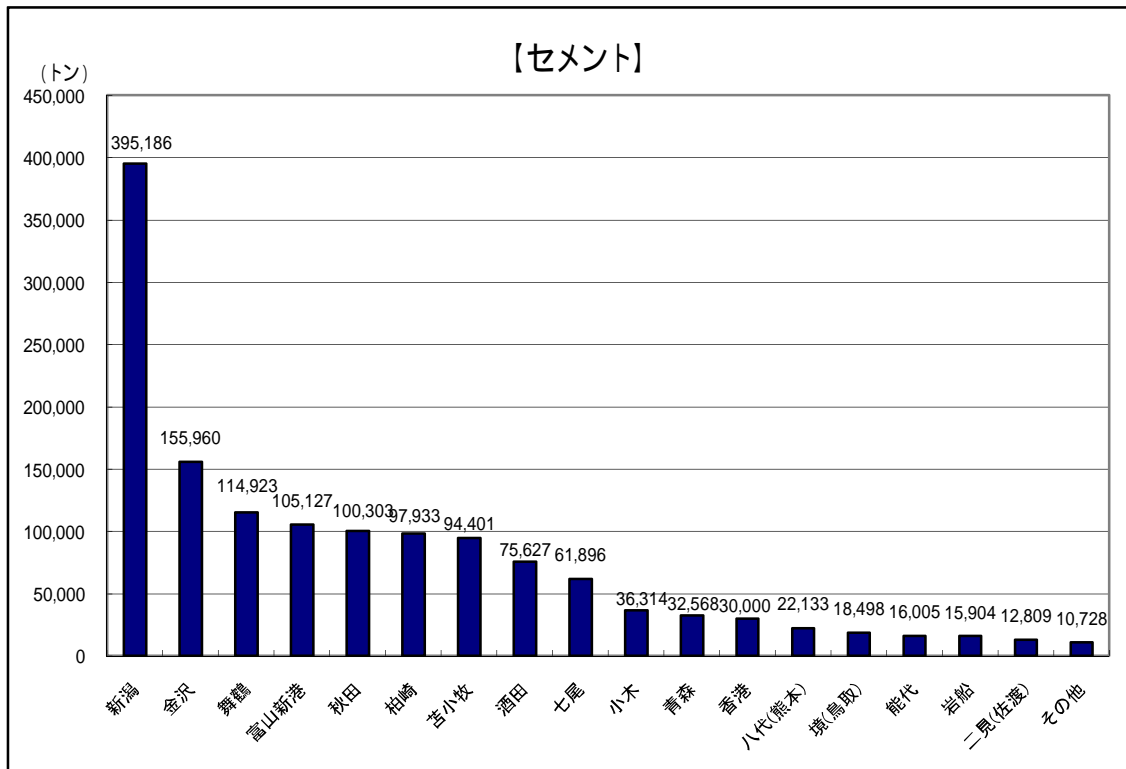
(2)輸・移入

品目番号は港湾統計の分類

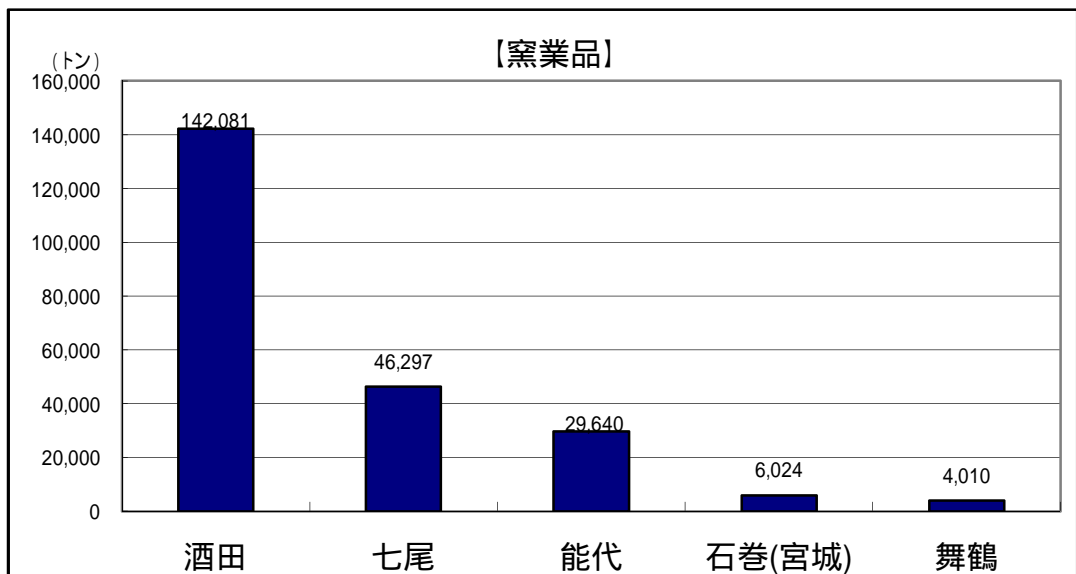
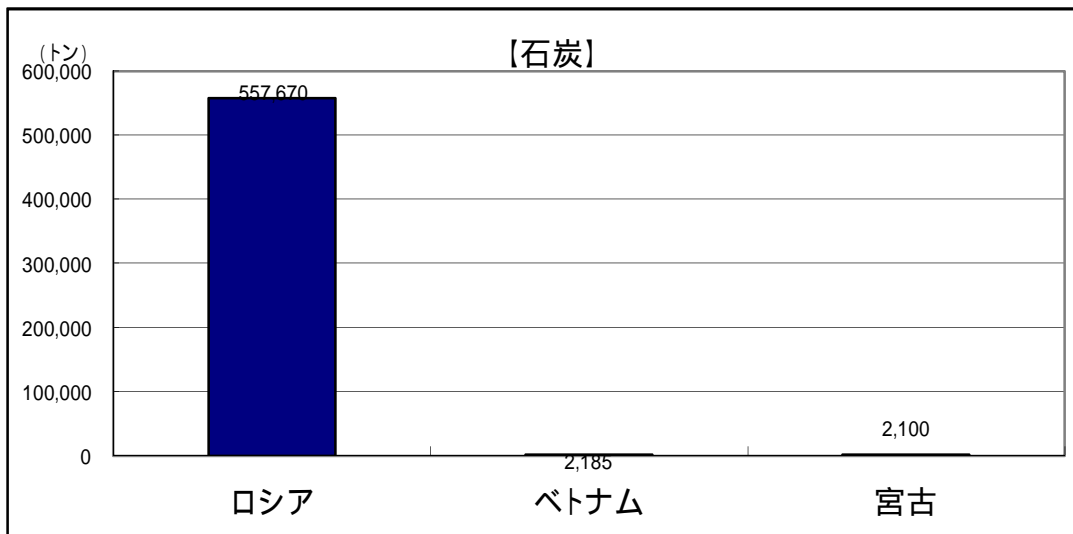
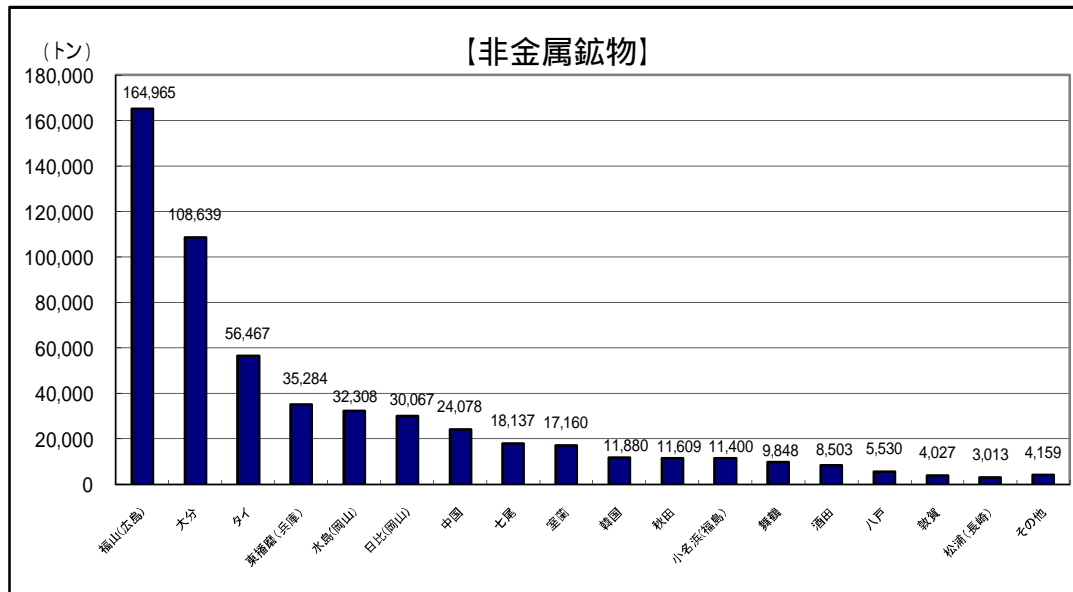
施設名		北埠頭 仮岸壁	北埠頭 1号さん橋	西埠頭 1号岸壁	中央埠頭 1号岸壁	中央埠頭 2号岸壁	中央埠頭 3号岸壁	中央埠頭 4号岸壁	中央埠頭 5号岸壁	南埠頭 岸壁	東埠頭 岸壁	合計
品目												
081	水産品										493	493
131	石炭					2,185			557,670			559,855
	輸入								2,100			2,100
	国内計					2,185			559,770			561,955
161	砂利・砂	3,440						1,500				4,940
201	原塩			38,100	11,650							49,750
211	非金属鉱物			25,500	10,043	17,195	2,120		37,567			92,425
	輸入			3,000	28,391	170,809	86,829	7,618	168,002			464,649
	国内計			28,500	38,434	188,004	88,949	7,618	205,569			557,074
261	産業機械					65						65
301	窯業品			38,773	4,499	19,834	163,448	1,498				228,052
311	重油		27,953									27,953
331	コークス											0
	輸入				2,813	32,709	7,195		13,512			56,229
	国内計				2,813	32,709	7,195	0	13,512			56,229
351	化学薬品		24,628									24,628
491	再利用資材				3,109	30,946	13,017	1,575	1,507			50,154
521	輸送用容器					52						52
計	輸入	0	0	25,500	10,043	19,380	2,120	0	595,237	0	0	652,280
	移入	3,440	52,581	79,873	50,462	254,415	270,489	12,191	185,121	0	493	909,065
	計	3,440	52,581	105,373	60,505	273,795	272,609	12,191	780,358	0	493	1,561,345

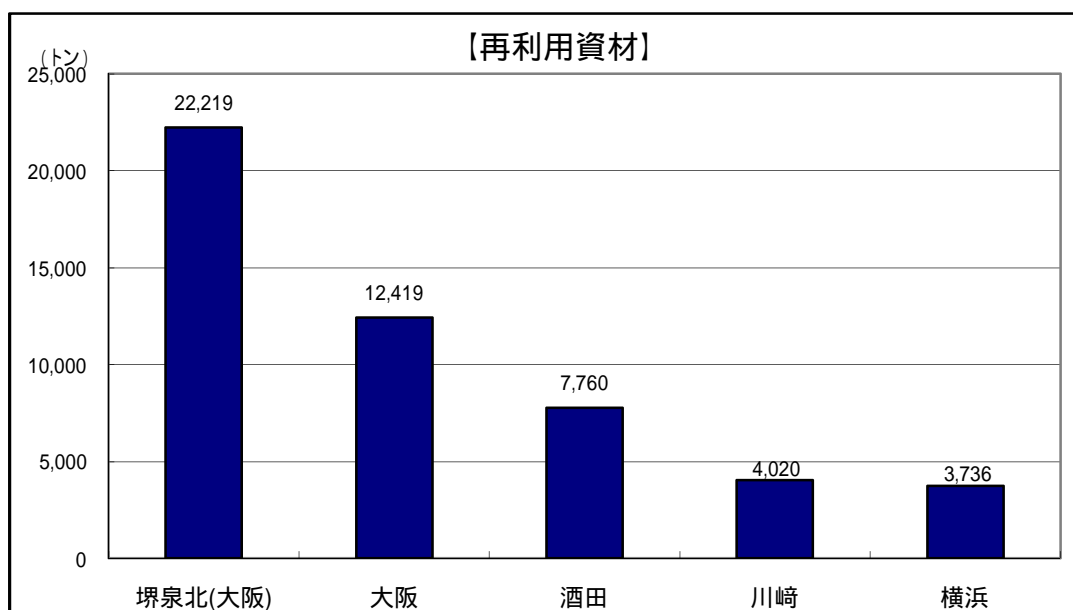
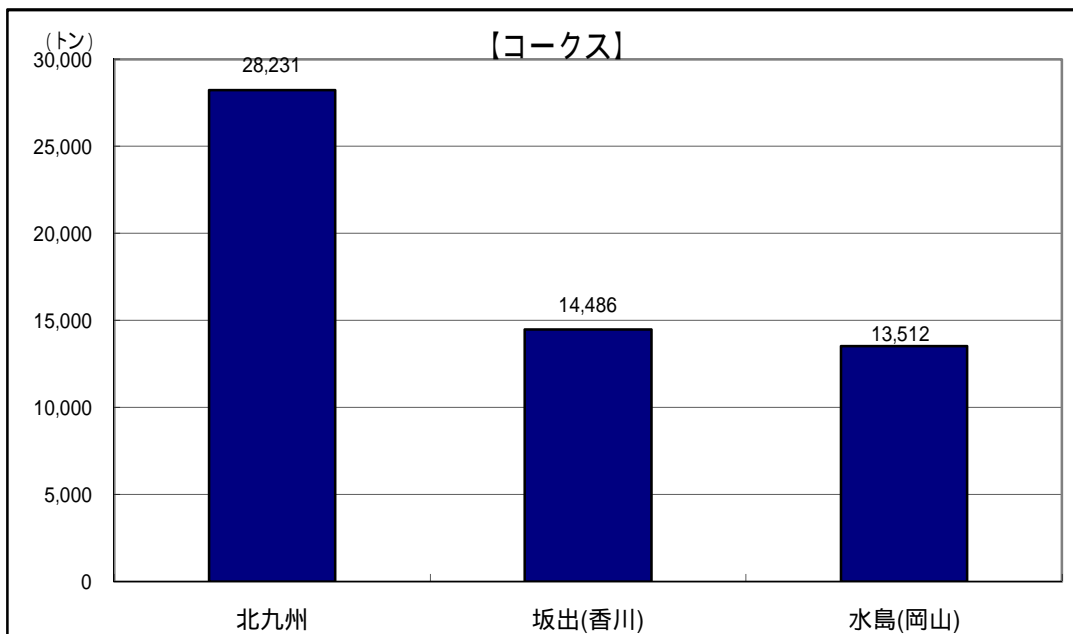
8 . 品目別仕向・仕入先

(1) 輸・移出品の仕向先



(2) 輸・移入品の仕入先





姫川港のあゆみ

- ・昭和40年9月1日 現地において起工式挙行
- ・昭和48年8月27日 糸魚川漁業協同組合主催による漁港区竣工式挙行
- ・昭和48年9月30日 開港宣言
- ・昭和48年11月8日 セメント移出第1船秋田に向け出港
- ・昭和49年7月23日 姫川港整備促進同盟会発足
- ・昭和51年6月16日 セメント輸出船ベトナムへ向け出港
- ・昭和51年11月29日 東防波堤灯台完成、昭和62年10月防波堤（西）へ移設
- ・昭和53年8月16日 木材輸入第1船入港（ソ連材2,389ト）
- ・昭和53年9月30日 開港5周年記念式典を挙行
- ・昭和54年9月26日 石炭輸入第1船入港（ソ連炭4,000ト）
- ・昭和55年1月18日 重油タンカー第1船入港
- ・昭和55年4月1日 姫川港利用者協議会発足
- ・昭和57年8月23日 港湾区域の変更認可
- ・昭和62年5月11日 重量トン数1万トン級船舶初入港（タイの石こう9,400ト）
- ・昭和62年10月5日 姫川港防波堤（西）灯台完成（点灯）
- ・昭和63年8月1日 開港15周年記念式典を挙行
- ・平成2年5月18日 コンテナ船石狩丸（699ト）毎週金曜日定期航路開設
- ・平成2年 防波堤（沖）着工
- ・平成4年7月25日 石炭灰輸送専用船「越後丸」入港
- ・平成5年7月30日 開港20周年記念式典を挙行
- ・平成6年10月15日 運輸省練習帆船「海王丸」入港
- ・平成9年9月 重点投資流通港湾に指定
- ・平成10年2月 港湾計画改訂（能力520万トン）
- ・平成10年7月17日 開港25周年記念式典を挙行
- ・平成11年3月3日 累計貨物取扱量5,000万トンを達成
- ・平成13年11月16日 防波堤（沖）450m完成
- ・平成14年2月12日 西1号耐震バース完成
- ・平成15年4月23日 総合静脈物流拠点港（リサイクルポート）に指定
- ・平成15年6月3日 開港30周年記念式典を挙行
- ・平成15年8月14日 独立行政法人航海訓練所練習帆船「海王丸」入港
- ・平成16年12月31日 年間貨物取扱量過去最高の568万トンを記録
- ・平成18年1月25日 ポート・オブ・ザ・イヤー2005を受賞
- ・平成20年3月27日 港湾計画改訂（能力680万トン）
- ・平成20年11月6日 開港35周年記念式典を挙行
- ・平成21年7月31日 累計貨物取扱量1億トンを達成
- ・平成21年8月20日 港則法適用港指定、関税法開港指定、無線検疫対象港指定
- ・平成21年8月28日 姫川港開港指定第一船入港記念式典を挙行
- ・平成21年10月27日 姫川港開港指定記念式典を挙行

日本海に躍動する姫川港

