

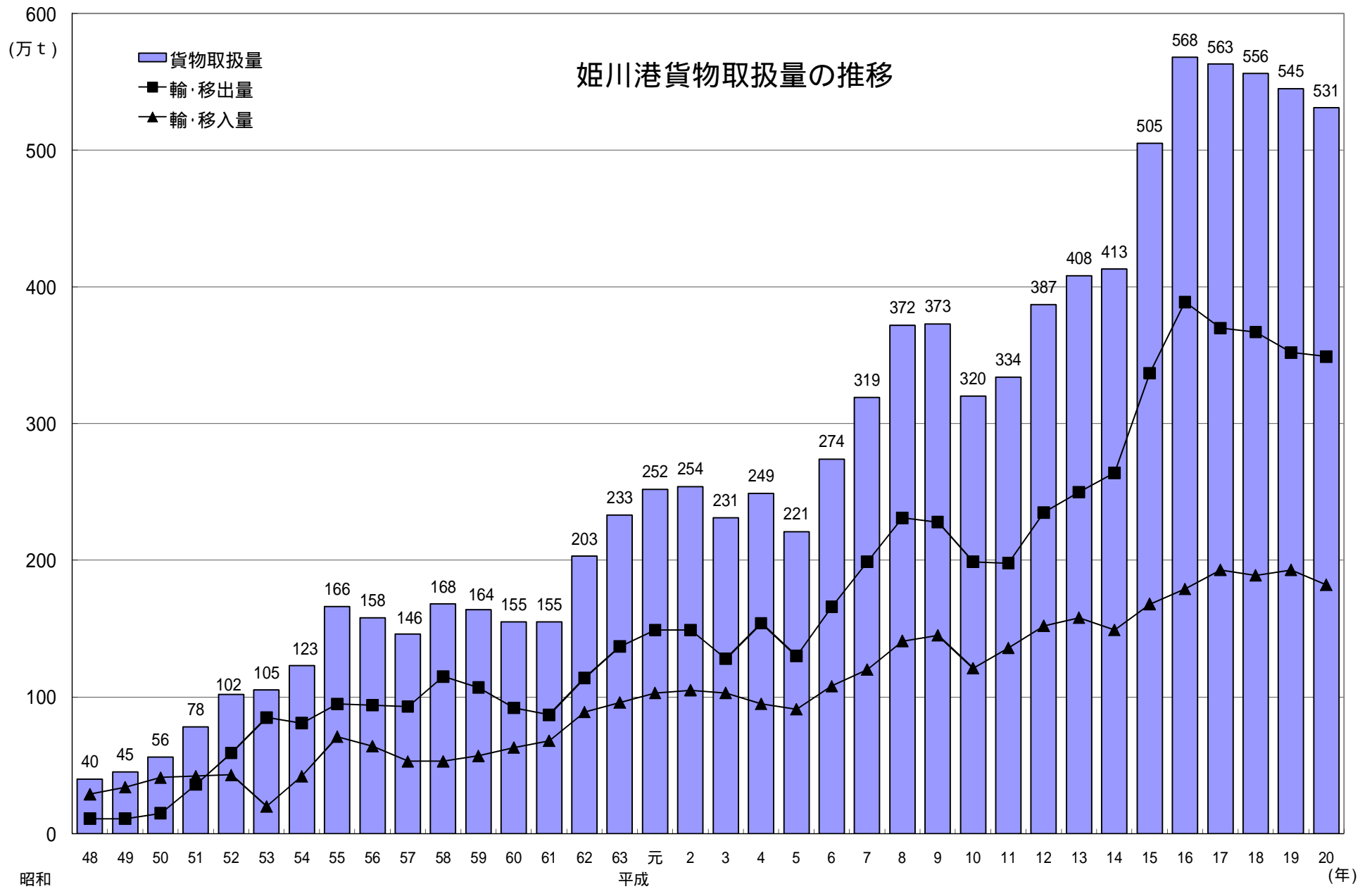
平成20年(2008)

姫川港港湾統計資料

糸魚川市

目 次

1 . 貨物取扱量の推移	1
2 . 入港船舶等の推移（年別）	2
3 . 入港船舶の推移（月別）	3
4 . 平成20年外航船舶入港状況	5
5 . 輸移出入貨物の推移（年別）	10
6 . 輸移出入貨物の推移（月別）	13
7 . 施設別・品目別利用状況	16
8 . 品目別仕向・仕入先	18



2. 入港船舶等の推移（年別）

（1）入港船舶

区分		年次		13		14		15		16		17		18		19		20	
		隻数	トン数	隻数	トン数	隻数	トン数	隻数	トン数	隻数	トン数	隻数	トン数	隻数	トン数	隻数	トン数	隻数	トン数
外航商船	500総トン以上	78	572,060	77	541,465	124	903,036	135	1,068,662	140	1,134,121	120	847,614	110	845,509	89	691,344		
	5総トン以上 500総トン未満																		
内航商船	500総トン以上	742	2,218,643	788	2,286,157	851	2,588,620	844	2,934,429	879	2,964,429	715	2,534,907	688	2,432,822	697	2,504,575		
	5総トン以上 500総トン未満	385	163,696	369	156,922	442	195,687	409	191,849	342	162,960	298	139,277	266	125,848	304	141,116		
自動車航送船																			
漁船（5トン以上）		1,335	11,927	1,332	11,925	1,323	11,407	993	8,754	931	8,620	1,059	10,059	1,059	10,109	992	9,373		
避難船																			
その他		510	261,532	378	173,726	411	187,126	491	320,994	364	202,308	319	199,723	305	167,424	380	283,117		
合計		3,050	3,227,858	2,944	3,170,195	3,151	3,885,876	2,872	4,524,688	2,656	4,472,438	2,511	3,731,580	2,428	3,581,712	2,462	3,629,525		

（2）船舶乗降人員

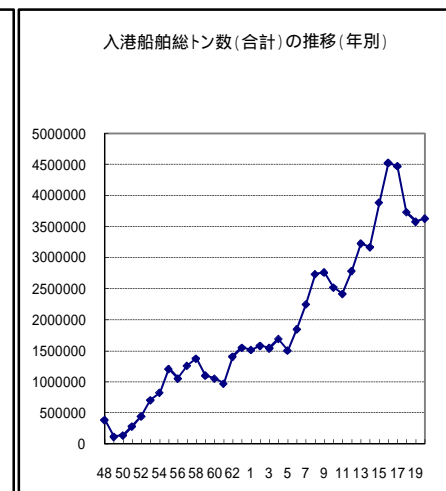
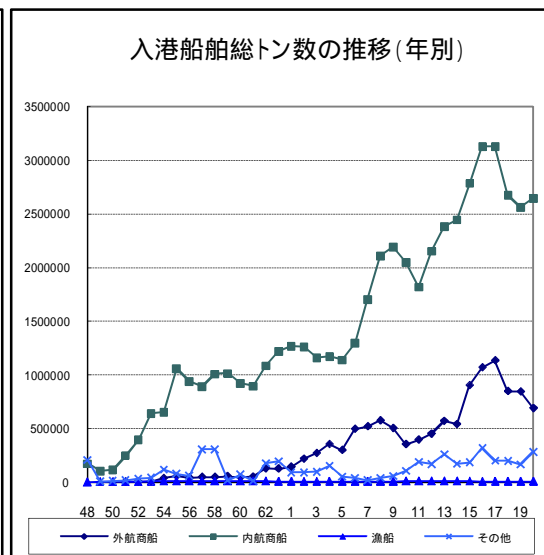
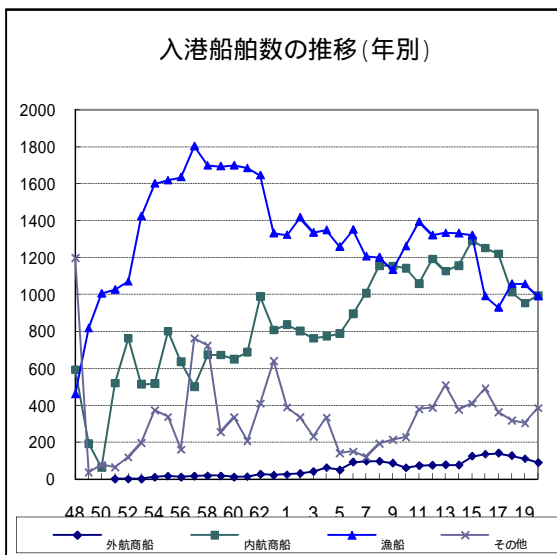
	13	14	15	16	17	18	19	20
国内航路 乗込	0	0	0	0	0	0	0	0
上陸	0	0	0	0	0	0	0	0
計	0	0	0	0	0	0	0	0

図 2 - 1

図 2 - 2

図 2 - 3

図 2 - 4



3. 入港船舶の推移（月別）

(1) 入港船舶

(上段：隻数 / 下段：総トン数)

区分 / 月		1	2	3	4	5	6	7	8	9	10	11	12	計
外航商船	500総トン以上	6	4	9	9	6	8	9	10	8	8	5	7	89
		41,038	41,817	70,947	65,263	42,289	52,309	65,324	85,831	69,041	53,229	49,057	55,199	691,344
内航商船	500総トン以上	45	49	66	54	58	65	68	65	63	58	53	53	697
		149,815	174,117	233,666	201,784	199,934	228,061	246,301	244,707	224,196	220,475	196,990	184,529	2,504,575
	500総トン未満	18	16	32	26	23	28	29	30	27	32	23	20	304
	計	63	65	98	80	81	93	97	95	90	90	76	73	1,001
		157,588	181,215	248,089	214,454	210,416	241,136	259,880	258,841	237,129	234,963	207,924	194,056	2,645,691
小 計		69	69	107	89	87	101	106	105	98	98	81	80	1,090
		198,626	223,032	319,036	279,717	252,705	293,445	325,204	344,672	306,170	288,192	256,981	249,255	3,337,035
漁船（5トン以上）		69	44	49	92	92	108	114	80	83	108	61	92	992
		651	407	420	842	959	1,021	1,108	781	706	991	612	875	9,373
その他（曳船等）		9	8	11	26	43	44	83	53	42	30	19	12	380
		3,260	1,990	2,425	18,060	28,690	34,560	62,891	36,128	33,327	42,342	13,158	6,286	283,117
合 計		147	121	167	207	222	253	303	238	223	236	161	184	2,462
		202,537	225,429	321,881	298,619	282,354	329,026	389,203	381,581	340,203	331,525	270,751	256,416	3,629,525
累 計		147	268	435	642	864	1,117	1,420	1,658	1,881	2,117	2,278	2,462	
		202,537	427,966	749,847	1,048,466	1,330,820	1,659,846	2,049,049	2,430,630	2,770,833	3,102,358	3,373,109	3,629,525	

図3-1

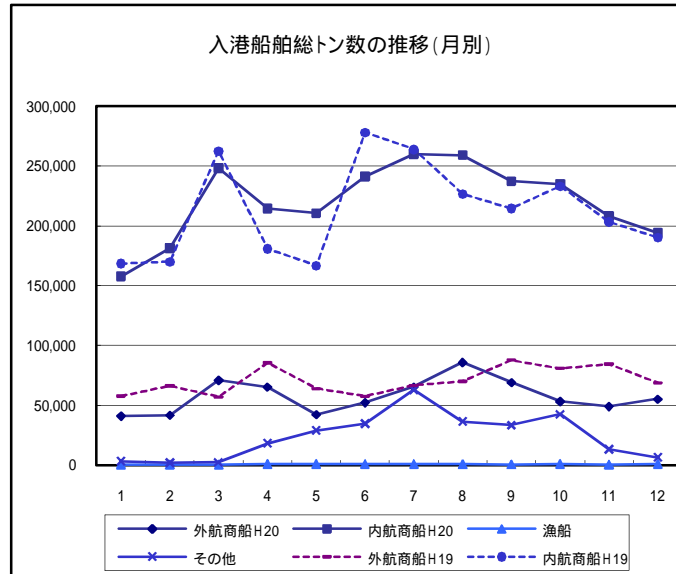
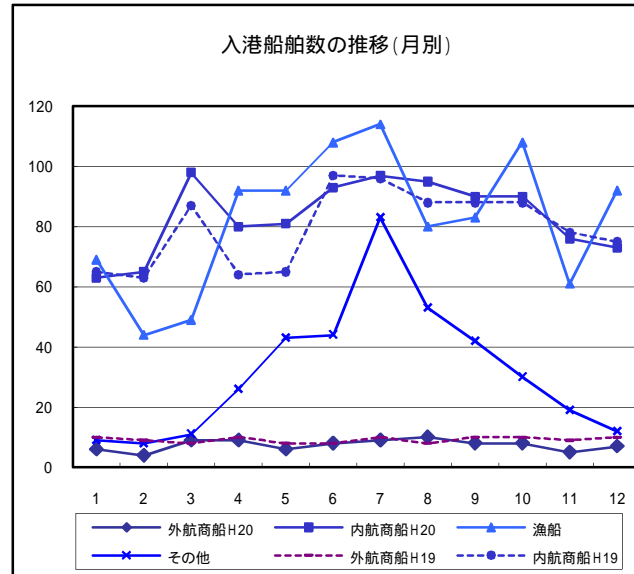


図3-2



	年間最大入港船舶	総トン数
1位	GOOD SAILING	11,703 G / T
2位	SUNRISE MIYAJIMA	11,681 G / T
3位	MINING STAR	11,403 G / T
3位	PACIFIC VENUS	11,403 G / T

	年間最多入港船舶	回数
1位	黒姫丸	132回
2位	鴻洋丸	103回
3位	青海丸	100回

(2) バース別の利用状況

係留施設名	隻数	総トン数
北 埠 頭 1 号 さ ん 橋	38	36,978
北 仮 埠 頭	59	63,889
西 埠 頭 1 号 岸 壁	224	985,509
中 央 埠 頭 1 号 岸 壁	219	898,272
中 央 埠 頭 2 号 岸 壁	62	84,553
中 央 埠 頭 3 号 岸 壁	96	329,404
中 央 埠 頭 4 号 岸 壁	44	50,095
中 央 埠 頭 5 号 岸 壁	162	879,813
南 埠 頭 岸 壁	100	99,016
東 埠 頭 岸 壁	15	19,800
計	1,019	3,447,329

総トン数500G/T以上の入港船舶

4 . 平成 2 0 年外航船舶入港状況

(1)相手国別取扱貨物

相手国	出品名	出量トン数	隻数	
韓国	石灰石	222,950	13	33
	セメント	223,450	20	
台湾	石灰石	118,850	7	
中国（ホンコン）	セメント	30,000	3	
合 計		595,250	43	

相手国	入品名	入量トン数	隻数	
ロシア	石炭	648,338	42	
中国	石炭	51,967	3	9
	非金属鉱物(ボーキサイト)	4,198	2	
	コークス	6,543	4	
韓国	非金属鉱物(珪石)	33,700	9	
タイ	非金属鉱物(石膏)	23,560	3	
ベトナム	石炭	4,281	2	
合 計		772,587	65	

(2) 国籍別外航船舶入港状況

船籍	船名	総トン数 G/T	入港 月日	揚荷品名 (輸入)	輸入量数 (トン)	仕出国	積荷品名 (輸出)	輸出量数 (トン)	仕向国
《合計》	89隻	691,344			772,587			595,250	
韓国	15隻	60,924			29,700			68,600	
	JANGWON NO1	2,267	1/18	珪石	3,700	韓国			
	JANGWON NO1	2,267	3/3	珪石	3,700	韓国			
	DAEHAN NO.3	6,200	3/23				セメント	9,700	韓国
	JANGWON NO1	2,267	4/10	珪石	3,700	韓国			
	DAEHAN NO.3	6,200	6/2				セメント	9,700	韓国
	JANGWON NO1	2,267	6/9	珪石	3,700	韓国			
	JANGWON NO1	2,267	7/1	珪石	3,700	韓国			
	CHANG YAHNG	5,996	7/13				セメント	10,000	香港
	JANGWON NO1	2,267	7/17	珪石	3,700	韓国			
	DAEHAN NO.3	6,200	7/28				セメント	9,600	韓国
	DANYANG	5,996	8/9				セメント	10,000	香港
	JANGWON NO1	2,267	8/11	珪石	3,700	韓国			
	DAEHAN NO.3	6,200	8/31				セメント	9,600	韓国
	CHANG YAHNG	5,996	10/6				セメント	10,000	香港
	JANGWON NO1	2,267	11/17	珪石	3,800	韓国			
カンボジア	6隻	6,073			10,741			0	
	JIN TONG	1,074	3/7	ボーキサイト	2,050	中国			
	HONG HAI	1,018	4/17	コークス	1,527	中国			
	SHENG XIN	876	5/19	コークス	1,500	中国			
	YIN DE	1,027	6/2	ボーキサイト	2,148	中国			
	CHANG PONG	698	6/25	コークス	1,456	中国			
	BAO TONG	1,380	10/30	コークス	2,060	中国			

(2) 国籍別外航船舶入港状況

船籍	船名	総トン数 G / T	入港 月日	揚荷品名 (輸入)	輸入量数 (トン)	仕出国	積荷品名 (輸出)	輸出量数 (トン)	仕向国
キプロス	17隻	183,040			253,648			136,480	
	MINING STAR	11,403	1/3	石炭	17,280	ロシア			
	MINING STAR	11,403	2/2	石炭	17,098	中国	石灰石	17,000	台湾
	MINING STAR	11,403	2/22	石炭	17,279	ロシア			
	MINING STAR	11,403	2/29				石灰石	17,200	韓国
	MINING STAR	11,403	4/8	石炭	17,102	ロシア			
	MINING STAR	11,403	4/14	石炭	17,160	ロシア	石灰石	17,100	韓国
	MINING STAR	11,403	4/27	石炭	17,255	ロシア			
	MINING STAR	11,403	5/31	石炭	17,405	中国	石灰石	17,300	韓国
	MINING STAR	11,403	6/24	石炭	16,955	ロシア	石灰石	16,900	韓国
	PACIFIC CHIKUSA	9,994	7/22	石炭	15,378	ロシア			
	MINING STAR	11,403	8/10	石炭	16,962	ロシア			
	MINING STAR	11,403	8/19	石炭	17,099	ロシア	石灰石	17,000	韓国
	MINING STAR	11,403	9/9	石炭	17,225	ロシア			
	MINING STAR	11,403	9/16	石炭	17,250	ロシア	石灰石	17,160	韓国
	MINING STAR	11,403	10/6	石炭	16,900	ロシア	石灰石	16,820	台湾
	SHICHIGAHAMA MARU	4,814	12/10	石炭	5,300	ロシア			
	MERMAID STAR	8,590	12/13	石炭	10,000	ロシア			
キリバス	1隻	2,013			4,000			0	
	XING GUANG	2,013	9/29	珪石	4,000	韓国			
シンガポール	1隻	1,920			2,198			0	
	SUN ANGEL	1,920	10/14	石炭	2,198	ベトナム			
台湾	16隻	121,728			0			184,850	
	ASIA CEMENT N03	7,608	1/3				セメント	11,500	韓国
	ASIA CEMENT N03	7,608	1/18				セメント	11,550	韓国

(2) 国籍別外航船舶入港状況

船籍	船名	総トン数 G / T	入港 月日	揚荷品名 (輸入)	輸入量数 (トン)	仕出国	積荷品名 (輸出)	輸出量数 (トン)	仕向国
	ASIA CEMENT N03	7,608	2/19				セメント	11,600	韓国
	ASIA CEMENT N03	7,608	3/2				セメント	11,500	韓国
	ASIA CEMENT N03	7,608	3/21				セメント	11,550	韓国
	ASIA CEMENT N03	7,608	4/5				セメント	11,600	韓国
	ASIA CEMENT N03	7,608	4/21				セメント	11,500	韓国
	ASIA CEMENT N03	7,608	5/9				セメント	11,550	韓国
	ASIA CEMENT N03	7,608	5/27				セメント	11,600	韓国
	ASIA CEMENT N03	7,608	6/14				セメント	11,500	韓国
	ASIA CEMENT N03	7,608	6/30				セメント	11,550	韓国
	ASIA CEMENT N03	7,608	7/26				セメント	11,600	韓国
	ASIA CEMENT N03	7,608	8/8				セメント	11,500	韓国
	ASIA CEMENT N03	7,608	8/26				セメント	11,550	韓国
	ASIA CEMENT N03	7,608	9/13				セメント	11,600	韓国
	ASIA CEMENT N03	7,608	9/29				セメント	11,600	韓国
中国	1隻	1,150			2,083			0	
	WEI HAI WEI	1,150	4/9	石炭	2,083	ベトナム			
パナマ	30隻	301,345			450,260			205,320	
	MARINE VICTOR	3,738	1/20	石膏	9,700	タイ			
	PACIFIC VENUS	11,403	2/11	石炭	17,281	ロシア	石灰石	17,120	韓国
	PACIFIC VENUS	11,403	3/3	石炭	17,186	ロシア			
	GOOD SAILING	11,703	3/13	石炭	17,329	ロシア	石灰石	17,220	台湾
	SUNRISE MIYAJIMA	11,681	3/26	石炭	17,218	ロシア	石灰石	17,050	韓国
	PACIFIC VENUS	11,403	4/2	石炭	16,908	ロシア			
	SUN FRONTIER	3,091	5/7	石膏	7,560	タイ			
	GOOD SAILING	11,703	5/8	石炭	17,540	ロシア			

(2) 国籍別外航船舶入港状況

船籍	船名	総トン数 G / T	入港 月日	揚荷品名 (輸入)	輸入量数 (トン)	仕出国	積荷品名 (輸出)	輸出货量数 (トン)	仕向国
	PACIFIC VENUS	11,403	5/17	石炭	16,810	ロシア	石灰石	16,800	台湾
	GOOD SAILING	11,703	6/3	石炭	17,393	ロシア			
	SUNRISE MIYAJIMA	11,681	7/4	石炭	16,750	ロシア	石灰石	16,660	台湾
	GOOD SAILING	11,703	7/16	石炭	17,300	ロシア	石灰石	17,260	韓国
	PACIFIC VENUS	11,403	8/4	石炭	17,080	ロシア	石灰石	17,000	韓国
	GOOD SAILING	11,703	8/22	石炭	17,382	ロシア			
	GOOD SAILING	11,703	8/29	石炭	17,418	ロシア	石灰石	17,300	台湾
	PACIFIC VENUS	11,403	9/11	石炭	17,118	ロシア			
	PACIFIC VENUS	11,403	9/28	石炭	16,923	ロシア	石灰石	16,850	韓国
	GOOD SAILING	11,703	10/13	石炭	17,550	ロシア	石灰石	17,490	韓国
	CANES	4,562	10/21	石炭	6,246	ロシア			
	GOOD SAILING	11,703	10/24	石炭	17,487	ロシア			
	CANES	4,562	10/31	石炭	6,246	ロシア			
	GOOD SAILING	11,703	11/2	石炭	17,500	ロシア			
	GOOD SAILING	11,703	11/10	石炭	17,550	ロシア	石灰石	17,520	韓国
	SUNRISE MIYAJIMA	11,681	11/20	石炭	17,150	ロシア	石灰石	17,050	台湾
	GOOD SAILING	11,703	11/26	石炭	17,464	中国			
	VIRGO	4,562	12/2	石炭	6,333	ロシア			
	ORIENTAL VEGA	9,865	12/11	石炭	14,897	ロシア			
	PACIFIC VENUS	11,403	12/16	石炭	15,300	ロシア			
	VIRGO	4,562	12/18	石炭	6,341	ロシア			
	PACIFIC VENUS	11,403	12/29	石炭	15,300	ロシア			
バハマ	1隻	4,737			6,300			0	
	HAWAIIAN EYE	4,737	8/14	石膏	6,300	タイ			
ベトナム	1隻	8,414			13,657			0	
	MY VUONG	8,414	1/22	石炭	13,657	ロシア			

5 . 輸移出入貨物の推移 (年別)

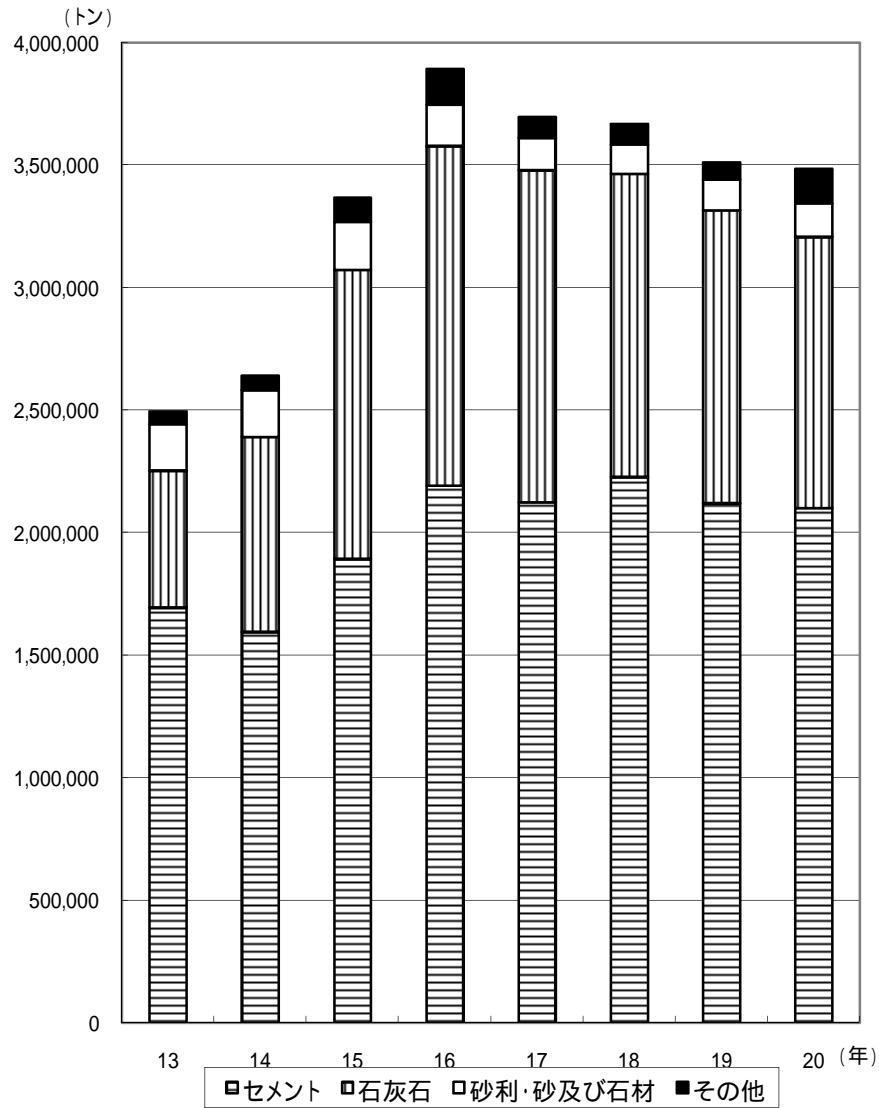
(1) 輸・移出

品目	年	13	14	15	16	17	18	19	20	前年比較		備考	
										伸び率	トン数		
161	砂利・砂	46,219	65,974	99,493	79,990	51,740	48,583	40,505	38,938	-3.87	-1,567	石灰石(砂)	
162	石材	143,742	126,643	97,449	88,281	81,404	70,970	84,998	98,809	16.25	13,811	割石	
191	石灰石	輸出	43,621	49,223	202,079	342,745	445,802	433,883	451,791	341,800	-24.35	-109,991	
		国内	515,377	745,979	976,704	1,043,785	909,222	802,763	743,798	765,350	2.90	21,552	
		計	558,998	795,202	1,178,783	1,386,530	1,355,024	1,236,646	1,195,589	1,107,150	-7.40	-88,439	
211	非金属鉱物	10,199	30,426	32,340	25,569	14,094	5,374	8,812	7,061	-19.87	-1,751	タンカル	
261	産業機械	36											
281	セメント	輸出		49,800	280,650	378,617	320,820	356,850	336,850	253,450	-24.76	-83,400	
		国内	1,695,105	1,545,925	1,613,130	1,813,624	1,803,868	1,871,452	1,783,916	1,847,422	3.56	63,506	
		計	1,695,105	1,595,725	1,893,780	2,192,241	2,124,688	2,228,302	2,120,766	2,100,872	-0.94	-19,894	
301	窯業品	24,145	9,934	36,763	93,357	47,526	56,196	30,570	94,785	210.06	64,215	コンクリート製品	
321	石油製品	203	202	208	87	85	96	98	91	-7.14	-7	船用品	
331	コークス								1,437	皆増	1,437		
351	化学薬品	2,200	3,000	3,001	2,003		1,000	7,482	14,330	91.53	6,848	苛性ソーダ、酢酸	
423	水	16,087	14,446	17,565	17,181	16,019	16,207	14,972	13,532	-9.62	-1,440	船用品	
531	取合せ品					7,146	6,620	7,891	7,816	-0.95	-75		
541	分類不能のもの			7,692	8,111								
計	輸出	43,621	99,023	482,729	721,362	766,622	790,733	788,641	595,250	-24.52	-193,391		
	移出	2,453,313	2,542,529	2,884,345	3,171,988	2,931,104	2,879,261	2,723,042	2,889,571	6.12	166,529		
	計	2,496,934	2,641,552	3,367,074	3,893,350	3,697,726	3,669,994	3,511,683	3,484,821	-0.76	-26,862		

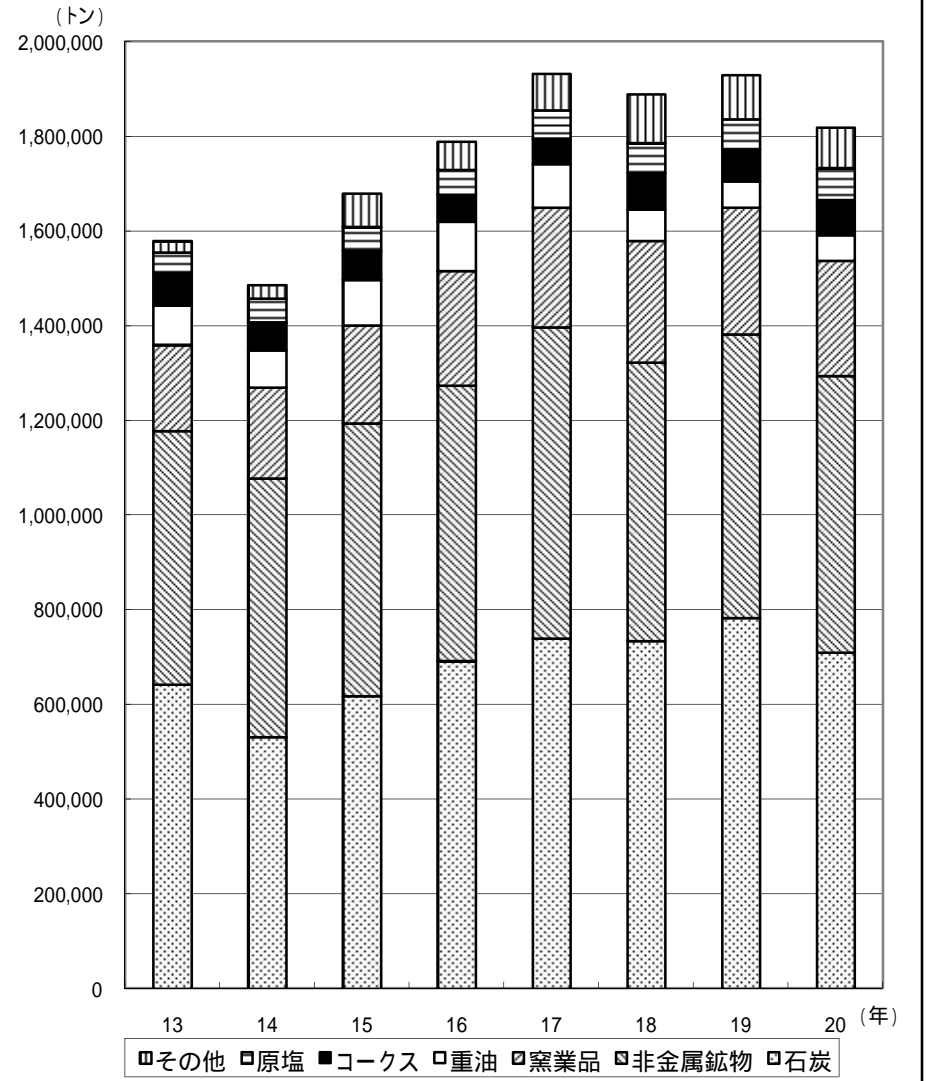
(2) 輸・移入

品目	年	13	14	15	16	17	18	19	20	前年比較		備考
										伸び率	トン数	
081 水産品		555	549	547	345	480	560	549	525	-4.37	-24	
131 石炭	輸入	642,399	531,362	610,987	691,243	739,484	734,055	782,311	704,586	-9.94	-77,725	
	国内			6,300					5,009	皆増	5,009	
	計	642,399	531,362	617,287	691,243	739,484	734,055	782,311	709,595	-9.30	-72,716	
141 鉄鉱石			3,762									
161 砂利・砂	輸入	5,000	5,020	41,100	27,640	54,267	64,511	23,280		皆減	-23,280	
	国内				9,640		2,550	20,850	40,830	95.83	19,980	
	計	5,000	5,020	41,100	37,280	54,267	67,061	44,130	40,830	-7.48	-3,300	
201 原塩	輸入			3,000	3,000							
	国内	43,109	50,310	46,801	50,500	60,128	62,600	64,150	66,720	4.01	2,570	
	計	43,109	50,310	49,801	53,500	60,128	62,600	64,150	66,720	4.01	2,570	
211 非金属鉱物	輸入	100,258	119,610	106,610	105,851	85,869	96,297	85,709	61,458	-28.29	-24,251	スラグ カラミ
	国内	435,033	426,924	470,263	476,480	571,469	491,282	513,233	522,650	1.83	9,417	石膏 珪石
	計	535,291	546,534	576,873	582,331	657,338	587,579	598,942	584,108	-2.48	-14,834	ボーキサイト
221 鉄鋼						1,515						
261 産業機械						53	120		68	皆増	68	
281 セメント							1,704		4,151	皆増	4,151	
301 窯業品		181,724	191,528	206,162	242,029	252,626	257,556	267,702	243,795	-8.93	-23,907	フライアッシュ
311 重油		83,023	78,026	96,967	104,009	92,030	66,542	55,932	53,900	-3.63	-2,032	
331 コークス	輸入	29,158	28,927	23,887	20,490	30,341	32,713	16,696	6,543	-60.81	-10,153	
	国内	40,245	31,006	37,123	35,934	22,946	44,388	50,882	68,029	33.70	17,147	
	計	69,403	59,933	61,010	56,424	53,287	77,101	67,578	74,572	10.35	6,994	
351 化学薬品	輸入			600								酢酸
	国内	18,010	18,247	19,901	20,623	21,191	24,155	27,060	27,502	1.63	442	酢ビモノマー
	計	18,010	18,247	20,501	20,623	21,191	24,155	27,060	27,502	1.63	442	
491 再利用資材			503	1,071	902	7,998	21,173	12,858		-39.27	-8,315	
541 分類不能のもの	輸入			900								
	国内		94	7,994	46							
	計	0	94	8,894	46							
計	輸入	776,815	684,919	787,084	848,224	909,961	927,576	907,996	772,587	-14.91	-135,409	
	移入	801,699	800,446	892,561	940,677	1,021,825	960,970	1,021,531	1,046,037	2.40	24,506	
	計	1,578,514	1,485,365	1,679,645	1,788,901	1,931,786	1,888,546	1,929,527	1,818,624	-5.75	-110,903	
輸移出入総合計		4,075,448	4,126,917	5,046,719	5,682,251	5,629,512	5,558,540	5,441,210	5,303,445	-2.53	-137,765	

輸・移出品目の推移(年別)



輸・移入品目の推移(年別)



6. 輸移出入貨物の推移（月別）

（1）輸・移出

品目番号は港湾統計の分類

品目 / 月	1	2	3	4	5	6	7	8	9	10	11	12	合計	
161 砂利・砂	2,364	2,818	2,833	2,182	2,779	4,663	780	4,534	5,683	5,017	783	4,502	38,938	
162 石材			7,699	4,389	12,141	11,412	20,048	14,504	18,167	10,449			98,809	
191 石灰石	輸出		34,120	51,470	17,100	16,800	34,200	33,920	34,000	51,310	34,310	34,570	341,800	
	国内	52,935	41,730	73,042	73,172	66,869	63,142	85,276	73,338	75,525	49,220	61,519	49,582	765,350
	計	52,935	75,850	124,512	90,272	83,669	97,342	119,196	107,338	126,835	83,530	96,089	49,582	1,107,150
211 非金属鉱物		821			1,030		1,014	1,024	821	1,329	1,022		7,061	
281 セメント	輸出	23,050	11,600	32,750	23,100	23,150	21,200	42,750	33,050	32,800	10,000		253,450	
	国内	97,496	138,980	185,335	142,172	146,457	176,723	178,342	169,906	161,058	167,731	140,870	142,352	1,847,422
	計	120,546	150,580	218,085	165,272	169,607	197,923	221,092	202,956	193,858	177,731	140,870	142,352	2,100,872
301 窯業品	930			8,160	3,675	10,262	33,408	13,320	8,840	9,765	5,625	800	94,785	
321 石油製品	4	5	5	7	11	10	11	7	9	7	6	9	91	
331 コークス					1,437								1,437	
351 化学薬品	1,001		1,997	2,983	1,901	1,693	919	844	1,000	1,000	992		14,330	
423 水	792	1,046	1,345	961	1,021	862	1,341	1,132	1,173	1,213	1,338	1,308	13,532	
531 取合せ品			848	981	1,224	1,009	1,024		831	968	931		7,816	
計	輸出	23,050	45,720	84,220	40,200	39,950	55,400	76,670	67,050	84,110	44,310	34,570	0	595,250
	移出	155,522	185,400	273,104	235,007	238,545	269,776	322,163	278,609	273,107	246,699	213,086	198,553	2,889,571
	計	178,572	231,120	357,324	275,207	278,495	325,176	398,833	345,659	357,217	291,009	247,656	198,553	3,484,821
前年	174,827	241,804	327,350	243,460	237,277	380,895	360,094	347,157	366,206	305,741	300,645	226,227	3,511,683	

本年累計 178,572 409,692 767,016 1,042,223 1,320,718 1,645,894 2,044,727 2,390,386 2,747,603 3,038,612 3,286,268 3,484,821

前年累計 174,827 416,631 743,981 987,441 1,224,718 1,605,613 1,965,707 2,312,864 2,679,070 2,984,811 3,285,456 3,511,683

(2) 輸・移入

品目番号は港湾統計の分類

品目 / 月		1	2	3	4	5	6	7	8	9	10	11	12	合計	
081	水産品	34	14	13	51	79	81	52	24	23	35	66	53	525	
131	石炭	輸入	30,937	51,658	51,733	70,508	34,350	51,753	49,428	85,941	68,516	66,627	69,664	73,471	704,586
		国内							5,009						5,009
		計	30,937	51,658	51,733	70,508	34,350	51,753	54,437	85,941	68,516	66,627	69,664	73,471	709,595
161	砂利・砂	3,300	1,650	3,300	4,650	1,650	4,900	5,470	4,780	3,150	1,530	1,500	4,950	40,830	
201	原塩	4,400	6,500	6,200	12,050	5,000	5,000	5,000	10,000		6,000	5,000	1,570	66,720	
211	非金属鉱物	輸入	13,400		5,750	3,700	7,560	5,848	7,400	10,000	4,000		3,800		61,458
		国内	33,924	29,079	45,133	31,711	37,866	48,577	42,313	52,260	58,910	57,880	42,312	42,685	522,650
		計	47,324	29,079	50,883	35,411	45,426	54,425	49,713	62,260	62,910	57,880	46,112	42,685	584,108
261	産業機械								21		47			68	
281	セメント									1,224	823		2,104	4,151	
301	窯業品	13,061	10,068	25,998	10,883	22,933	20,728	23,481	18,888	21,848	34,989	22,610	18,308	243,795	
311	重油	6,000	4,000	8,000	3,950	3,950	4,000	6,000	4,000	6,000		4,000	4,000	53,900	
331	コークス	輸入				1,527	1,500	1,456				2,060			6,543
		国内	6,338	5,163	5,107	5,181	6,204	6,914	7,963	5,749	3,968	5,349	5,161	4,932	68,029
		計	6,338	5,163	5,107	6,708	7,704	8,370	7,963	5,749	3,968	7,409	5,161	4,932	74,572
351	化学薬品	3,000	2,500	2,100	1,000	601	4,650	2,000	3,000	2,800	2,000	2,000	1,851	27,502	
491	再利用資材				1,879		275	392	2,000	3,011		3,390	1,911	12,858	
	計	輸入	44,337	51,658	57,483	75,735	43,410	59,057	56,828	95,941	72,516	68,687	73,464	73,471	772,587
		移入	70,057	58,974	95,851	71,355	78,283	95,125	97,680	100,722	100,934	108,653	86,039	82,364	1,046,037
		計	114,394	110,632	153,334	147,090	121,693	154,182	154,508	196,663	173,450	177,340	159,503	155,835	1,818,624
	前年	132,610	142,871	153,685	179,978	142,878	157,018	183,786	164,245	170,610	180,600	159,081	162,165	1,929,527	
	本年累計	114,394	225,026	378,360	525,450	647,143	801,325	955,833	1,152,496	1,325,946	1,503,286	1,662,789	1,818,624		
	前年累計	132,610	275,481	429,166	609,144	752,022	909,040	1,092,826	1,257,071	1,427,681	1,608,281	1,767,362	1,929,527		
< 本年：出入合計 >		292,966	341,752	510,658	422,297	400,188	479,358	553,341	542,322	530,667	468,349	407,159	354,388	5,303,445	
< 前年：出入合計 >		307,437	384,675	481,035	423,438	380,155	537,913	543,880	511,402	536,816	486,341	459,726	388,392	5,441,210	

図6 - 1

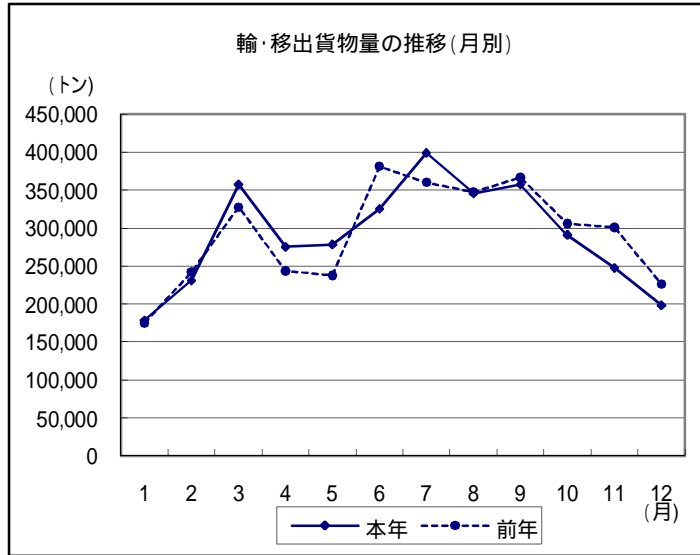


図6 - 2

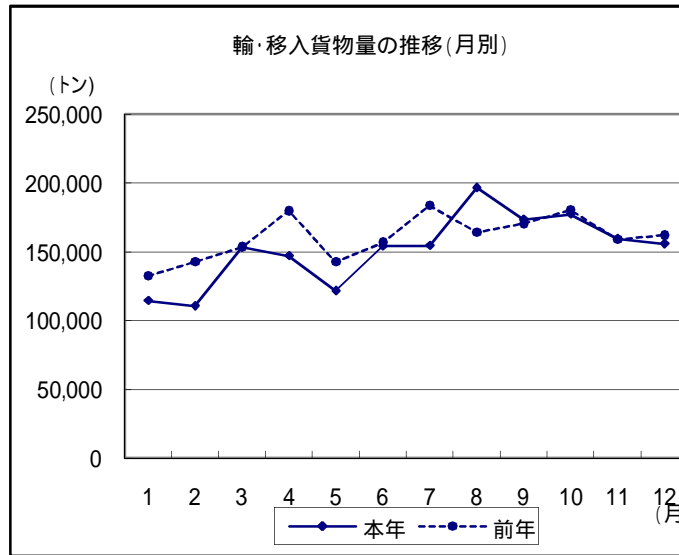


図6 - 3

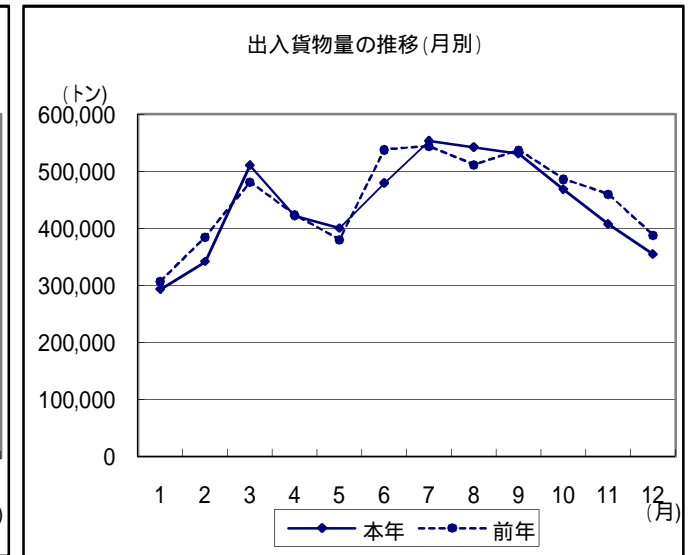


図6 - 4

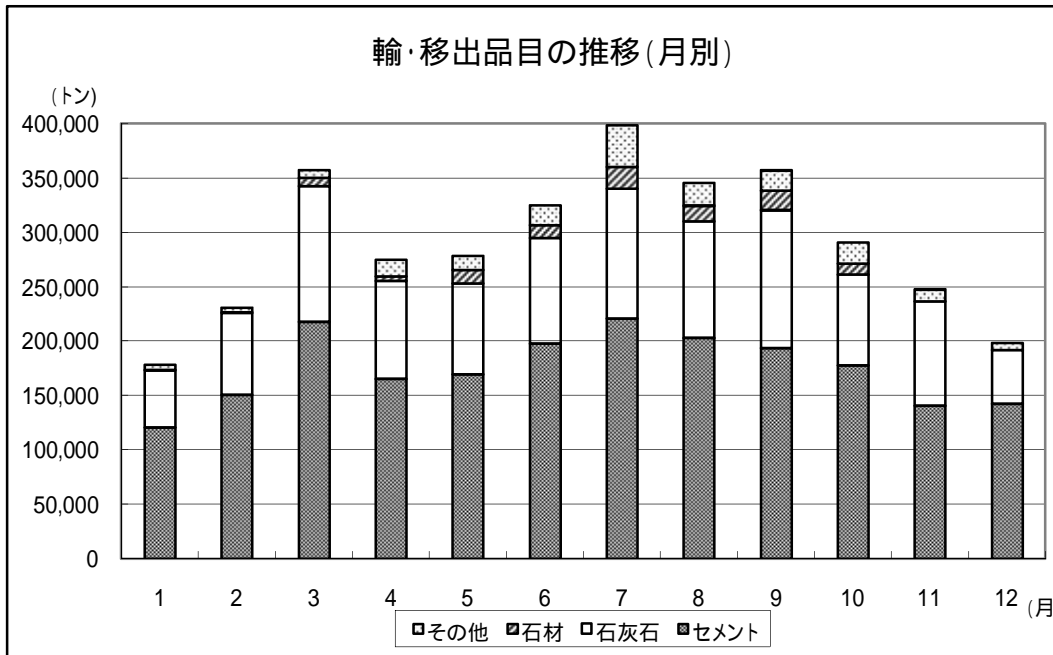
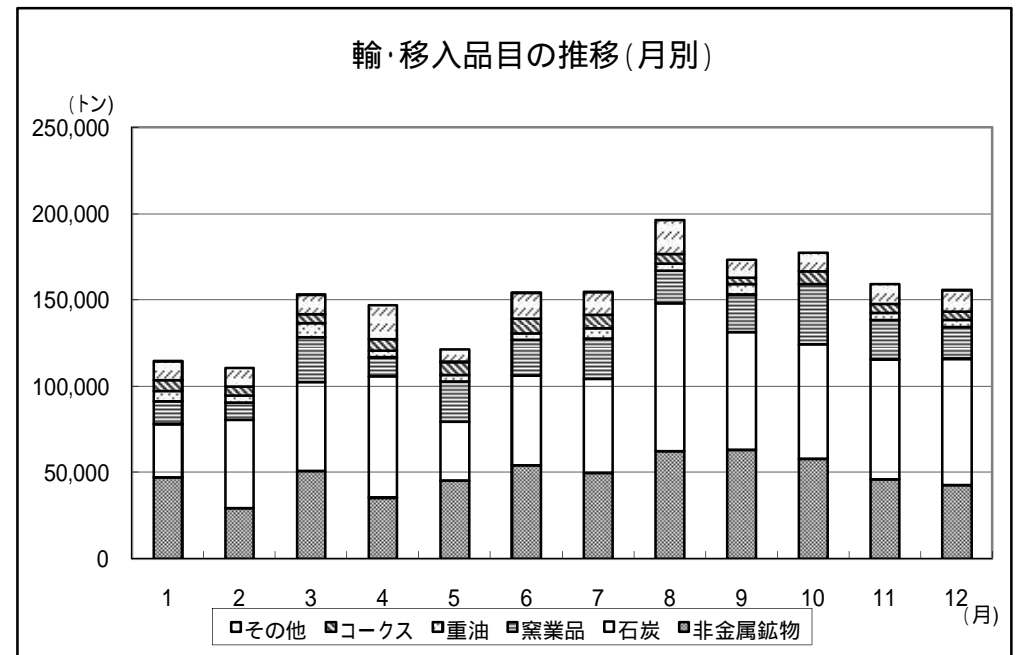


図6 - 5



7 . 施設別・品目別利用状況

(1)輸・移出

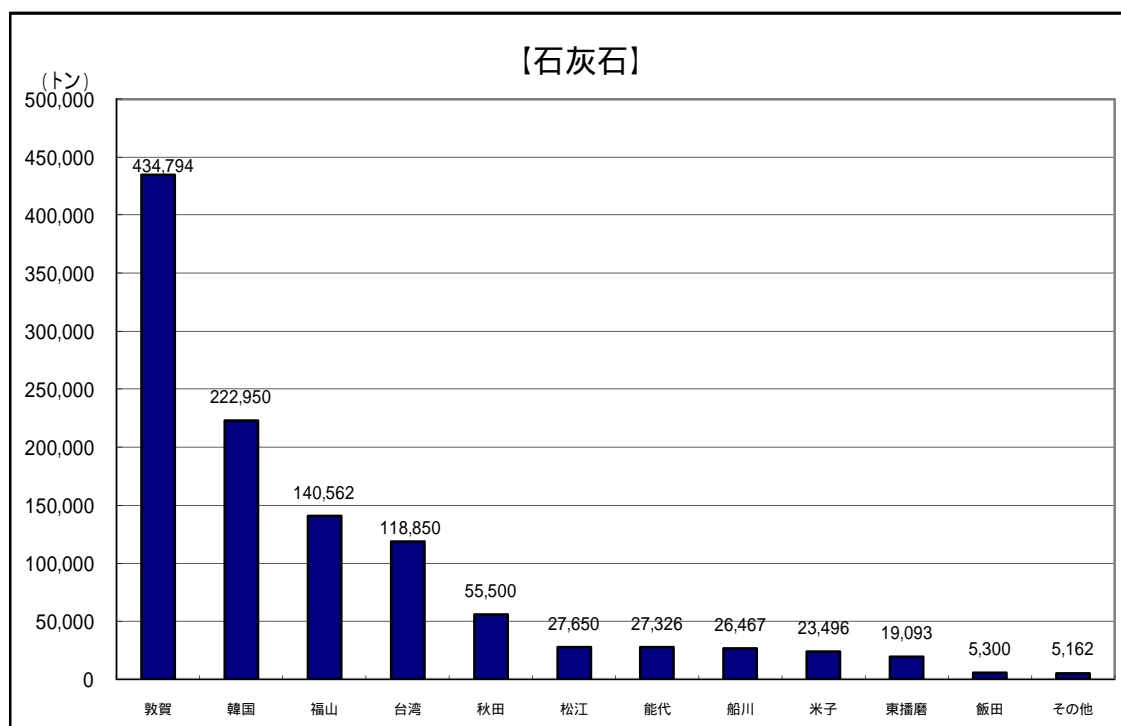
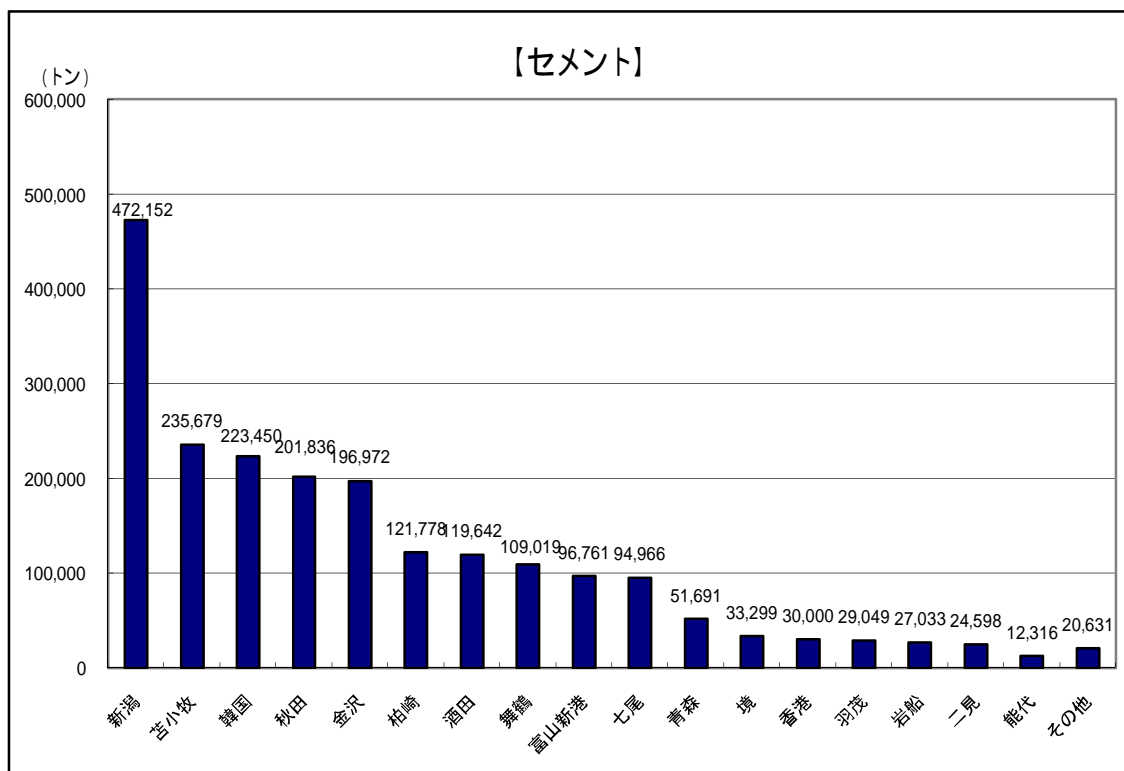
施設名 品目		北埠頭	北埠頭	西埠頭	中央埠頭	中央埠頭	中央埠頭	中央埠頭	中央埠頭	南埠頭	東埠頭	合計
		仮岸壁	1号さん橋	1号岸壁	1号岸壁	2号岸壁	3号岸壁	4号岸壁	5号岸壁	岸壁	岸壁	
161	砂利・砂							24,286	14,652			38,938
162	石材	98,809										98,809
191	輸出								341,800			341,800
	国内				17,716	5,681	86,855	655,098				765,350
	計				17,716	5,681	86,855	996,898				1,107,150
211	非金属鉱物						7,061					7,061
281	輸出			253,450								253,450
	国内			871,575	975,847							1,847,422
	計			1,125,025	975,847							2,100,872
301	窯業品	4,880		1,740		736	5,534	14,407		67,488		94,785
321	石油製品										91	91
331	コークス						1,437					1,437
351	化学薬品		2,992		998	2,917	7,423					14,330
423	水		880	2,507	2,188	1,598	1,028	512	4,453		366	13,532
531	取合せ品					2,233	5,583					7,816
計	輸出	0	0	253,450	0	0	0	0	341,800	0	0	595,250
	移出	103,689	3,872	875,822	979,033	25,200	33,747	126,060	674,203	67,488	457	2,889,571
	計	103,689	3,872	1,129,272	979,033	25,200	33,747	126,060	1,016,003	67,488	457	3,484,821

(2)輸・移入

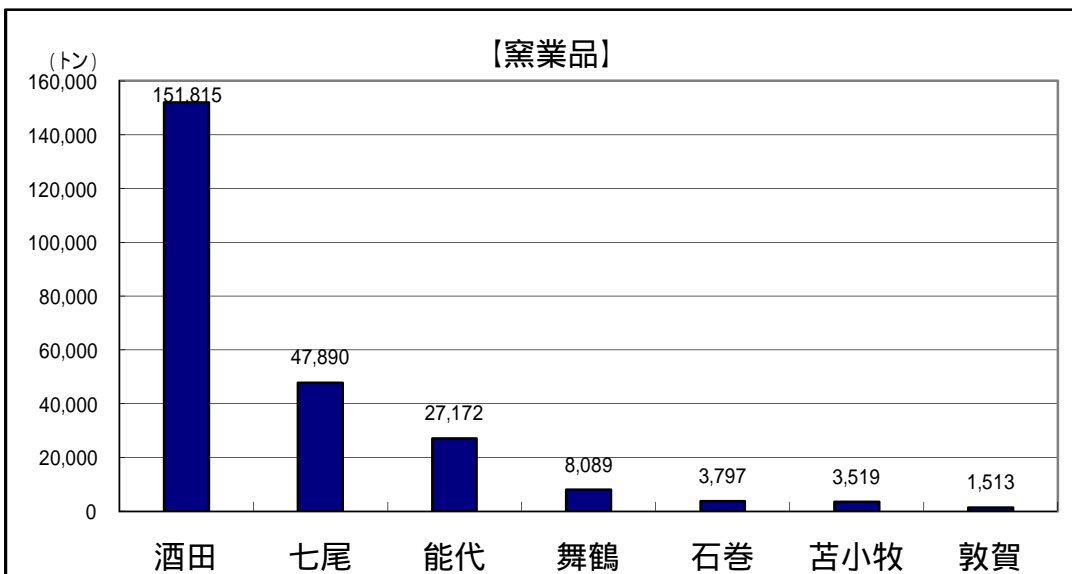
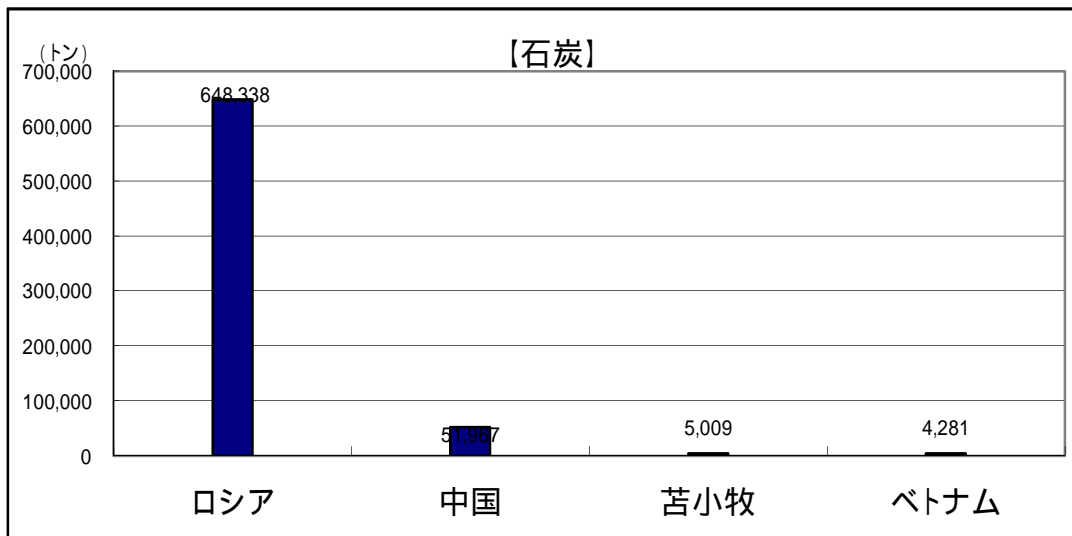
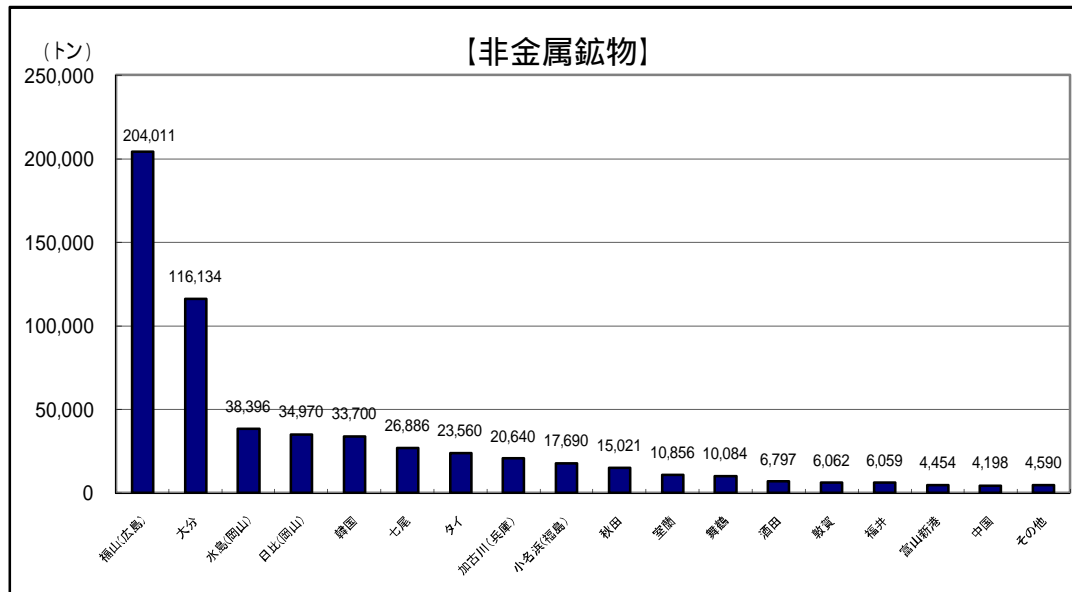
施設名		北埠頭	北埠頭	西埠頭	中央埠頭	中央埠頭	中央埠頭	中央埠頭	中央埠頭	南埠頭	東埠頭	合計
品目	仮岸壁	1号さん橋	1号岸壁	1号岸壁	2号岸壁	3号岸壁	4号岸壁	5号岸壁	岸壁	岸壁		
081	水産品										525	525
131	石炭	輸入				4,281			700,305			704,586
		国内							5,009			5,009
		計				4,281			705,314			709,595
161	砂利・砂	32,230					2,200	4,750		1,650		40,830
201	原塩			63,650	1,500	1,570						66,720
211	非金属鉱物	輸入		6,300	2,050	24,448	11,400		17,260			61,458
		国内		10,945	32,565	156,548	88,689	30,759	203,144			522,650
		計		17,245	34,615	180,996	100,089	30,759	220,404			584,108
261	産業機械						68					68
281	セメント						4,151					4,151
301	窯業品			25,766	4,884	6,575	200,813	5,757				243,795
311	重油		53,900									53,900
331	コークス	輸入			1,500	5,043						6,543
		国内			1,355	29,922	19,129	1,200	16,423			68,029
		計			2,855	34,965	19,129	1,200	16,423			74,572
351	化学薬品		27,502									27,502
491	再利用資材					5,410	7,173	275				12,858
計	輸入	0	0	6,300	3,550	33,772	11,400	0	717,565	0	0	772,587
	移入	32,230	81,402	100,361	40,304	200,025	322,223	42,741	224,576	1,650	525	1,046,037
	計	32,230	81,402	106,661	43,854	233,797	333,623	42,741	942,141	1,650	525	1,818,624

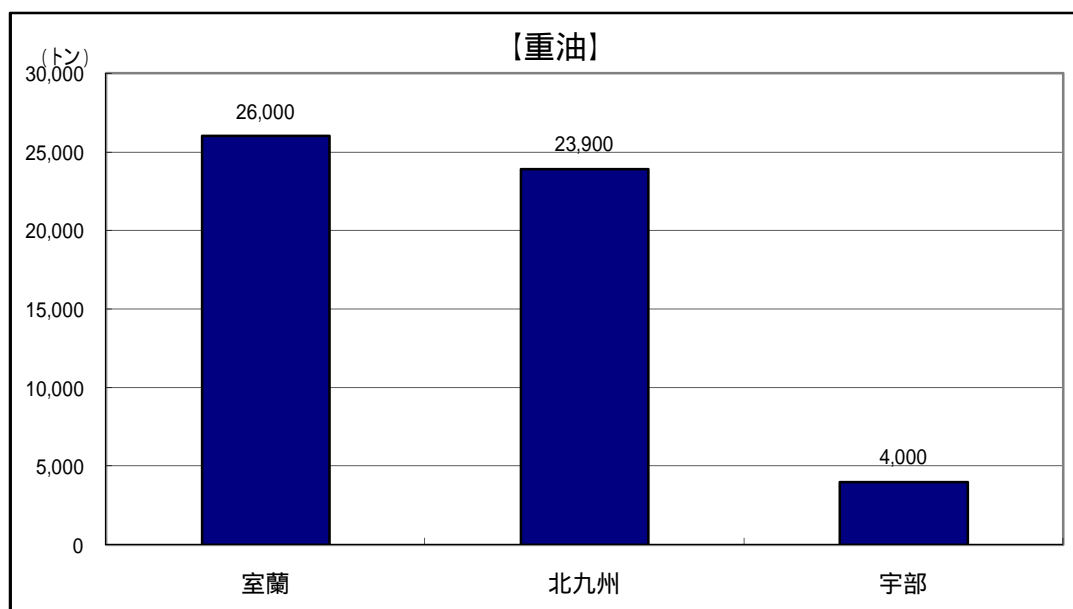
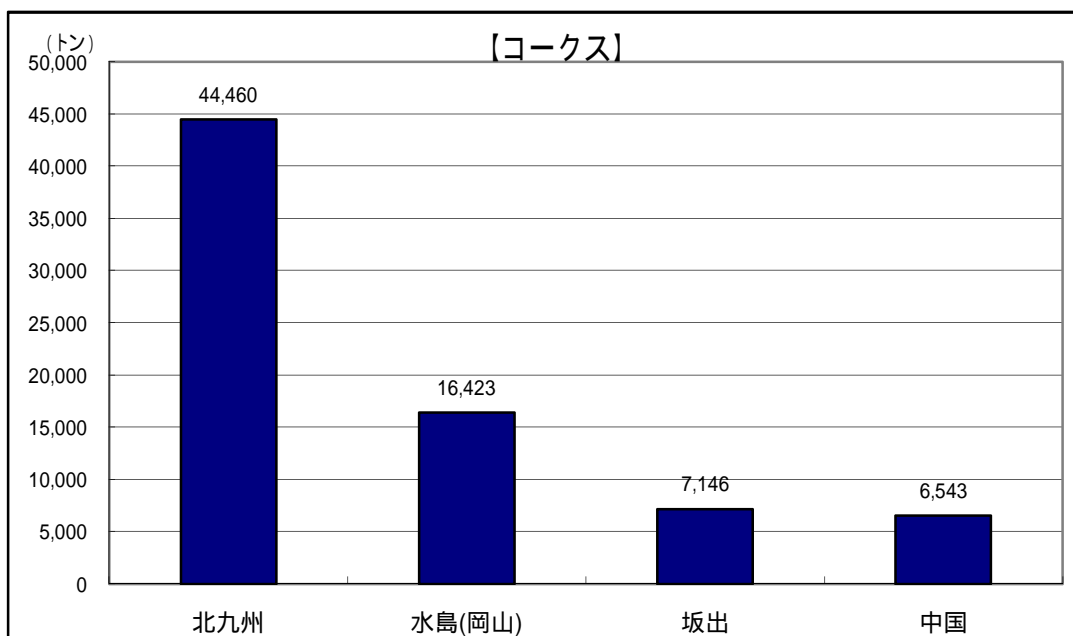
8 . 品目別仕向・仕入先

(1) 輸・移出品の仕向先



(2) 輸・移入品の仕入先





姫川港のあゆみ

- ・昭和40年9月1日 現地において起工式挙行
- ・昭和48年8月27日 糸魚川漁業協同組合主催による漁港区竣工式挙行
- ・昭和48年9月30日 開港宣言
- ・昭和48年11月8日 セメント移出第1船秋田に向け出港
- ・昭和49年7月23日 姫川港整備促進同盟会発足
- ・昭和51年6月16日 セメント輸出船ベトナムへ向け出港
- ・昭和51年11月29日 東防波堤灯台完成、昭和62年10月防波堤（西）へ移設
- ・昭和53年8月16日 木材輸入第1船入港（ソ連材2,389ト）
- ・昭和53年9月30日 開港5周年記念式典を挙行
- ・昭和54年9月26日 石炭輸入第1船入港（ソ連炭4,000ト）
- ・昭和55年1月18日 重油タンカー第1船入港
- ・昭和55年4月1日 姫川港利用者協議会発足
- ・昭和57年8月23日 港湾区域の変更認可
- ・昭和62年5月11日 重量トン数1万トン級船舶初入港（タイの石こう9,400ト）
- ・昭和62年10月5日 姫川港防波堤（西）灯台完成（点灯）
- ・昭和63年8月1日 開港15周年記念式典を挙行
- ・平成2年5月18日 コンテナ船石狩丸（699ト）毎週金曜日定期航路開設
- ・平成2年 防波堤（沖）着工
- ・平成4年7月25日 石炭灰輸送専用船「越後丸」入港
- ・平成5年7月30日 開港20周年記念式典を挙行
- ・平成6年10月15日 運輸省練習帆船「海王丸」入港
- ・平成9年9月 重点投資流通港湾に指定
- ・平成10年2月 港湾計画改訂（能力520万トン）
- ・平成10年7月17日 開港25周年記念式典を挙行
- ・平成11年3月3日 累計貨物取扱量5,000万トンを達成
- ・平成13年11月16日 防波堤（沖）450m完成
- ・平成14年2月12日 西1号耐震バース完成
- ・平成15年4月23日 総合静脈物流拠点港（リサイクルポート）に指定
- ・平成15年6月3日 開港30周年記念式典を挙行
- ・平成15年8月14日 独立行政法人航海訓練所練習帆船「海王丸」入港
- ・平成16年12月31日 年間貨物取扱量過去最高の568万トンを記録
- ・平成18年1月25日 ポート・オブ・ザ・イヤー2005を受賞
- ・平成20年3月27日 港湾計画改訂（能力680万トン）
- ・平成20年11月6日 開港35周年記念式典を挙行

日本海に躍動する姫川港

