

第3次総合計画策定に関する
市民(中学生・高校生)アンケート調査報告書

令和3年3月

糸魚川市

1 調査の概要

(1) 調査の設計

- ①調査地域：糸魚川市全域
- ②調査対象：市内中学校に在籍する中学3年生全員（令和2年10月現在）
市内高等学校に在籍する高校2年生全員（令和2年10月現在）
- ③対象者数：中学生：303人
高校生：326人
- ④調査方法：自記式アンケート（調査票の配付、回収ともに学校に依頼）
- ⑤調査期間：令和2年10月12日～10月30日

(2) 調査項目

回答者の属性

- ・性別
- ・学校（高校生のみ）
- ・居住地

- 問1 住みやすさについて
- 問2 愛着度について
- 問3 将来のまちの方向性について
- 問4 高校卒業後の進路について
- 問5 定住意向について
- 問6 糸魚川市での居住の条件について
- 問7 将来の職業について
- 問8 ジオパークの認知度について
- 問9 まちづくりに対する意見、提案（自由記述）

※なお、自由記述については未掲載

(3) 回収結果（有効回収数）

- 中学生：291件（回収率96.0%）
- 高校生：302件（回収率92.6%）

(4) 注意事項

- ①調査結果の数値は、原則として「%」で表した。%値の分母は、原則としてその質問に対する回答者数である。複数回答にて回答者数と総計が一致しないものがある。
- ②%値は、小数点以下第2位を四捨五入し、小数点第1位までを表示している。したがって、比率の合計は必ずしも100%ではない場合がある。
- ③図の一部において、構成比の少ない項目はその値を省略している場合がある。

(5) 前回調査との比較

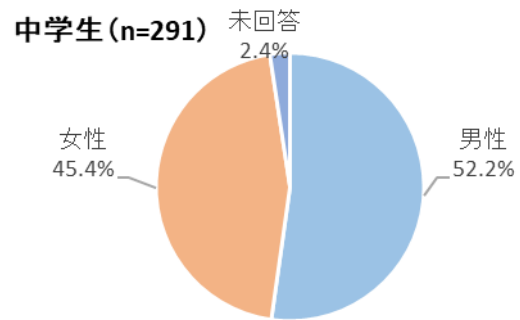
経年変化の比較対象となる前回（平成 27 年度）及び前々回（平成 22 年度）に実施したアンケートの結果の概要は次のとおりである。

	前回調査（H27）	前々回調査（H22）
調査地域	今回同様	今回同様
調査対象	市内の中学 3 年生全員 （H27.9 現在）	市内の中学 3 年生全員 （H22.9 現在）
対象数	383 人	409 人
調査方法	今回同様	今回同様
調査期間	H27.9.10～9.25	H22.9.1～9.10
有効回答数	360 件	398 件
有効回答率	94.0%	97.3%

2 回答者属性 (中学生)

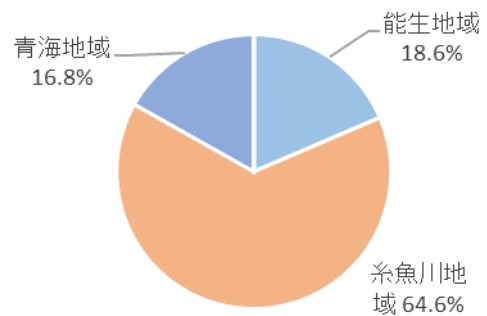
1 性別

中学生	度数	%
男性	152	52.2%
女性	132	45.4%
未回答	7	2.4%
合計	291	100.0%



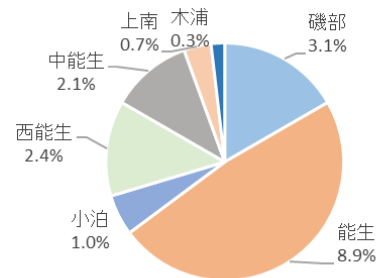
2 居住地

中学生	度数	%
能生地域	54	18.6%
糸魚川地域	188	64.6%
青海地域	49	16.8%
糸魚川市外	—	—
未回答	—	—
合計	291	100.0%

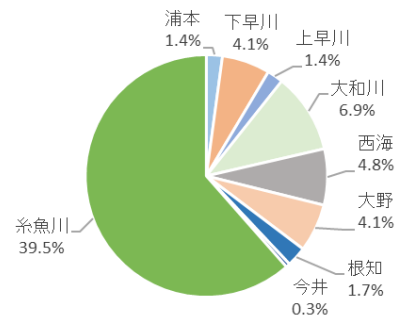


中学生	度数	%
磯部	9	3.1%
能生	26	8.9%
小泊	3	1.0%
西能生	7	2.4%
中能生	6	2.1%
上南	2	0.7%
木浦	1	0.3%
浦本	4	1.4%
下早川	12	4.1%
上早川	4	1.4%
大和川	20	6.9%
西海	14	4.8%
大野	12	4.1%
根知	5	1.7%
小滝	0	0.0%
今井	1	0.3%
糸魚川	115	39.5%
田沢	29	10.0%
青海	18	6.2%
歌外波	0	0.0%
市振	2	0.7%
市外 (県内)	0	0.0%
市外 (県外)	0	0.0%
未回答	1	0.3%
合計	291	100.0%

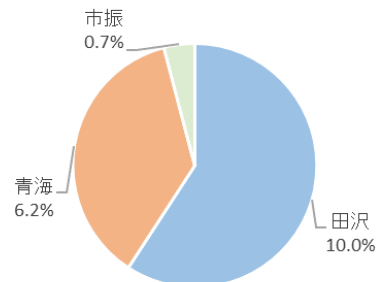
<能生地域> (n=54)



<糸魚川地域> (n=187)



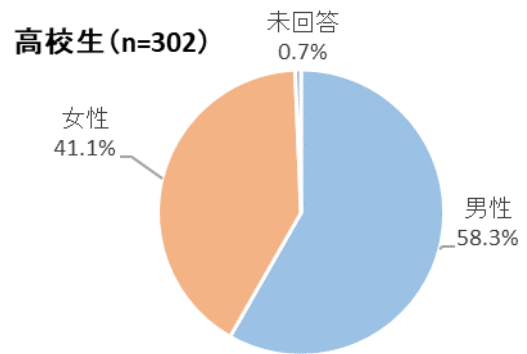
<青海地域> (n=49)



2 回答者属性 (高校生)

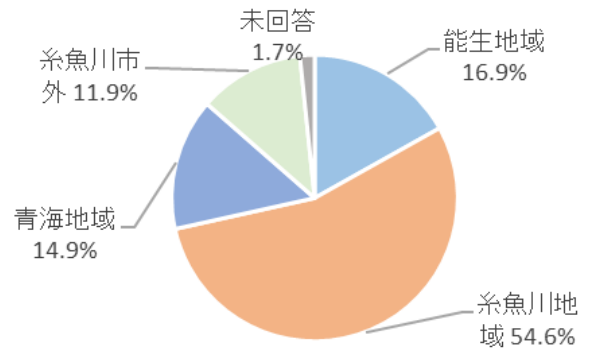
1 性別

高校生	度数	%
男性	176	58.3%
女性	124	41.1%
未回答	2	0.7%
合計	302	100.0%

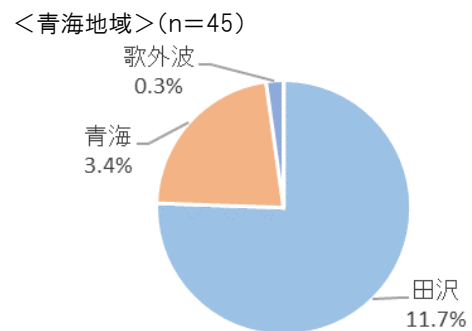
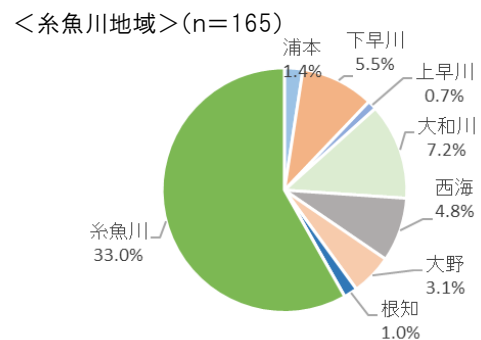
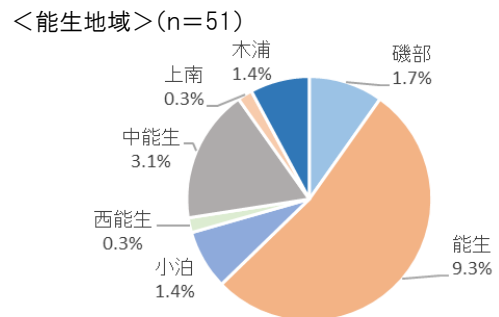


2 居住地

高校生	度数	%
能生地域	51	16.9%
糸魚川地域	165	54.6%
青海地域	45	14.9%
糸魚川市外	36	11.9%
未回答	5	1.7%
合計	302	100.0%

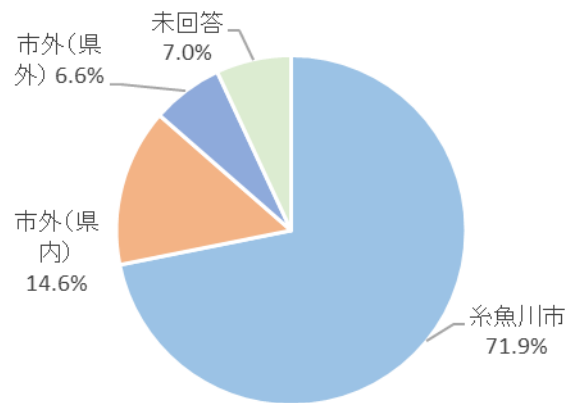


高校生	度数	%
磯部	5	1.7%
能生	27	9.3%
小泊	4	1.4%
西能生	1	0.3%
中能生	9	3.1%
上南	1	0.3%
木浦	4	1.4%
浦本	4	1.4%
下早川	16	5.5%
上早川	2	0.7%
大和川	21	7.2%
西海	14	4.8%
大野	9	3.1%
根知	3	1.0%
小滝	0	0.0%
今井	0	0.0%
糸魚川	96	33.0%
田沢	34	11.7%
青海	10	3.4%
歌外波	1	0.3%
市振	0	0.0%
市外 (県内)	34	11.7%
市外 (県外)	2	0.7%
未回答	5	1.7%
合計	302	100.0%



3 出身地（高校生のみ）

高校生	度数	%
糸魚川市	217	71.9%
市外（県内）	44	14.6%
市外（県外）	20	6.6%
未回答	21	7.0%
合計	302	100.0%



4 参考

【参考】R2.10.1時点での住基人口との比較

	住基人口 A	市内学校在籍数		市外流出 A-B
			うち市外から 通学回答者 を除く B	
中学3年生	321	303	303	18
高校2年生	375	326	290	85
合計	696	629	593	103

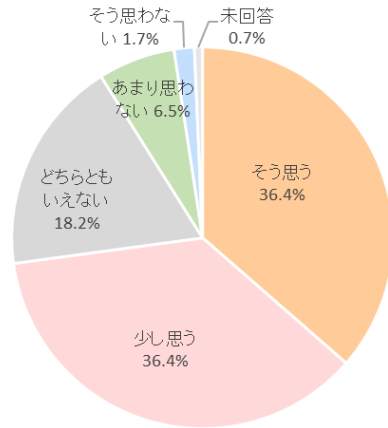
3 調査結果

◆問1 あなたは、糸魚川市が住みやすいまちだと思いますか。あてはまる番号を1つ選び、○をつけてください。

<中学生>

中学生	度数	%
そう思う	106	36.4%
少し思う	106	36.4%
どちらともいえない	53	18.2%
あまり思わない	19	6.5%
そう思わない	5	1.7%
未回答	2	0.7%
合計	291	100.0%

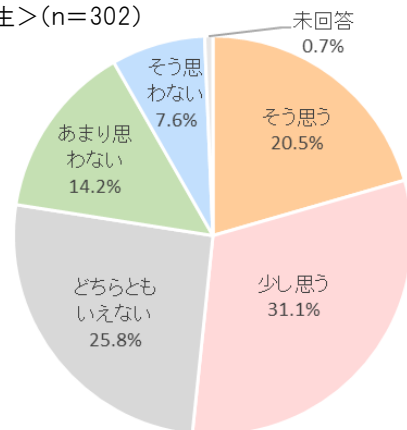
<中学生>(n=291)



<高校生>

高校生	度数	%
そう思う	62	20.5%
少し思う	94	31.1%
どちらともいえない	78	25.8%
あまり思わない	43	14.2%
そう思わない	23	7.6%
未回答	2	0.7%
合計	302	100.0%

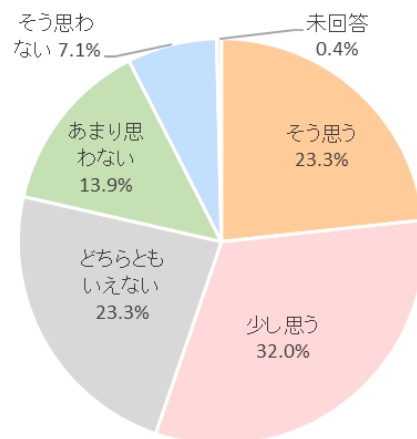
<高校生>(n=302)



<高校生(市内在住者)>(n=266)

高校生(市内在住)	度数	%
そう思う	62	23.3%
少し思う	85	32.0%
どちらともいえない	62	23.3%
あまり思わない	37	13.9%
そう思わない	19	7.1%
未回答	1	0.4%
合計	266	100.0%

<高校生(市内在住者)>(n=266)

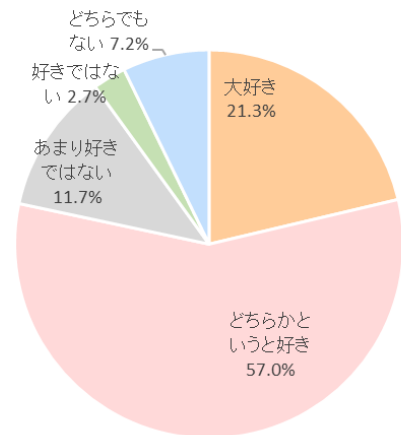


◆問2 あなたは、糸魚川市のことをどのように思っていますか。あてはまる番号を1つ選び、○をつけてください。

<中学生>

中学生	度数	%
大好き	62	21.3%
どちらかというが好き	166	57.0%
あまり好きではない	34	11.7%
好きではない	8	2.7%
どちらでもない	21	7.2%
合計	291	100.0%

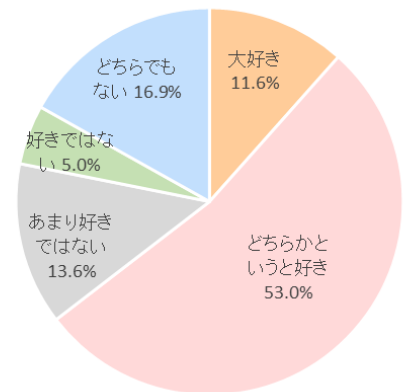
<中学生>(n=291)



<高校生>

高校生	度数	%
大好き	35	11.6%
どちらかというが好き	160	53.0%
あまり好きではない	41	13.6%
好きではない	15	5.0%
どちらでもない	51	16.9%
合計	302	100.0%

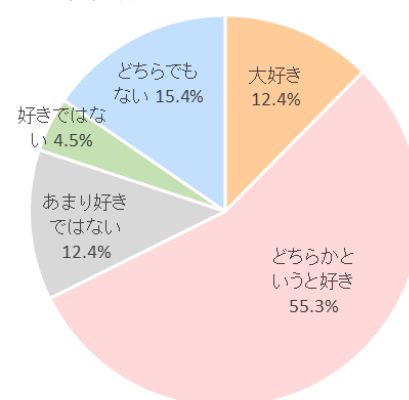
<高校生>(n=302)



<高校生(市内在住者)>

高校生(市内在住)	度数	%
大好き	33	12.4%
どちらかというが好き	147	55.3%
あまり好きではない	33	12.4%
好きではない	12	4.5%
どちらでもない	41	15.4%
合計	266	100.0%

<高校生(市内在住者)>(n=266)



◆問2-1 問2で「大好き」「どちらかという好き」と回答した方に伺います。その理由は何ですか。あてはまる番号を2つまで選んで、○をつけてください。

<中学生>

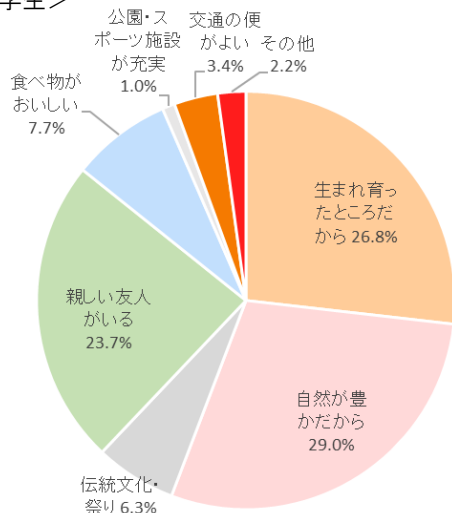
中学生	度数	%
生まれ育ったところだから	111	26.8%
自然が豊かだから	120	29.0%
好きな伝統文化や祭りなどがあるから	26	6.3%
親しい友人がいるから	98	23.7%
食べ物がおいしいから	32	7.7%
公園・スポーツ施設が充実しているから	4	1.0%
新幹線の駅や高速道路があり、都会への交通の便がよいから	14	3.4%
その他	9	2.2%
合計	414	100.0%

<高校生>

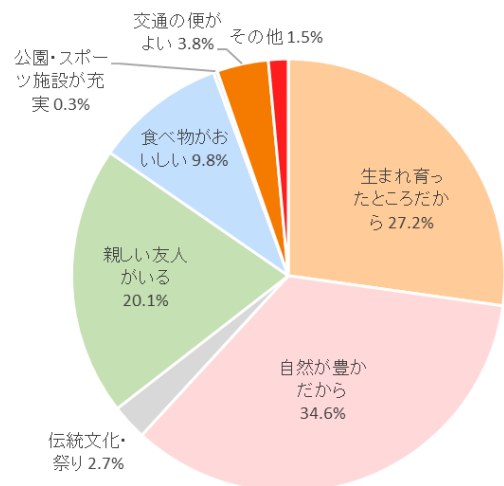
高校生	度数	%
生まれ育ったところだから	92	27.2%
自然が豊かだから	117	34.6%
好きな伝統文化や祭りなどがあるから	9	2.7%
親しい友人がいるから	68	20.1%
食べ物がおいしいから	33	9.8%
公園・スポーツ施設が充実しているから	1	0.3%
新幹線の駅や高速道路があり、都会への交通の便がよいから	13	3.8%
その他	5	1.5%
合計	338	100.0%

その他 ・静かだから(中4人、高2人) ・最低限のものがある(中2人) ・人がやさしい(中2人)
 ・釣りができる(高2人) ・治安がよい(高2人) ・ジオパーク(中1人)

<中学生>



<高校生>



◆問2-2 問2で「あまり好きではない」「好きではない」と回答した方に伺います。その理由は何ですか。あてはまる番号を2つまで選んで、○をつけてください。

<中学生>

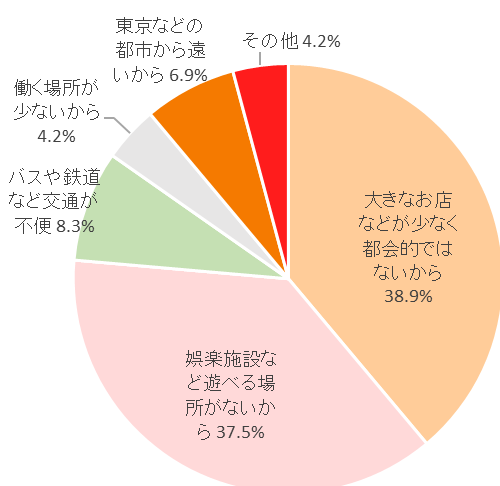
中学生	度数	%
大きなお店などが少なく都会的ではないから	28	38.9%
娯楽施設など遊べる場所がないから	27	37.5%
使用したい図書館、児童館などが少ないから	0	0.0%
バスや鉄道など交通が不便だから	6	8.3%
若者が少ないから	0	0.0%
働く場所が少ないから	3	4.2%
東京などの都市から遠いから	5	6.9%
その他	3	4.2%
合計	72	100.0%

<高校生>

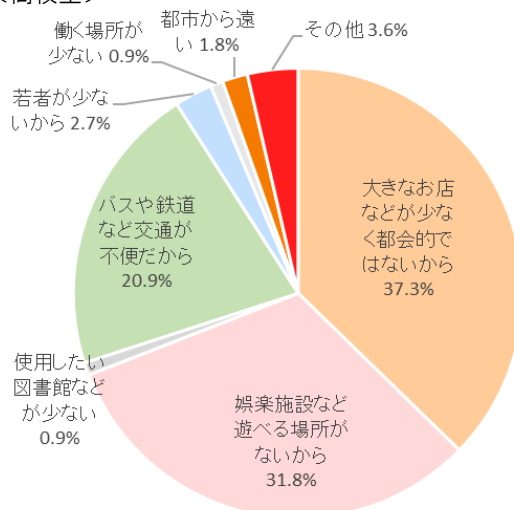
高校生	度数	%
大きなお店などが少なく都会的ではないから	41	37.3%
娯楽施設など遊べる場所がないから	35	31.8%
使用したい図書館、児童館などが少ないから	1	0.9%
バスや鉄道など交通が不便だから	23	20.9%
若者が少ないから	3	2.7%
働く場所が少ないから	1	0.9%
東京などの都市から遠いから	2	1.8%
その他	4	3.6%
合計	110	100.0%

その他 ・田舎か都会かわからない(中 1人) ・人が好きではない(中 1人)
 ・観光客が少ない(中 1人) ・何もない(高 1人) ・お店がない(高 1人)
 ・電車が少ない(高 1人) ・進路の選択肢が少ない(高 1人)

<中学生>



<高校生>



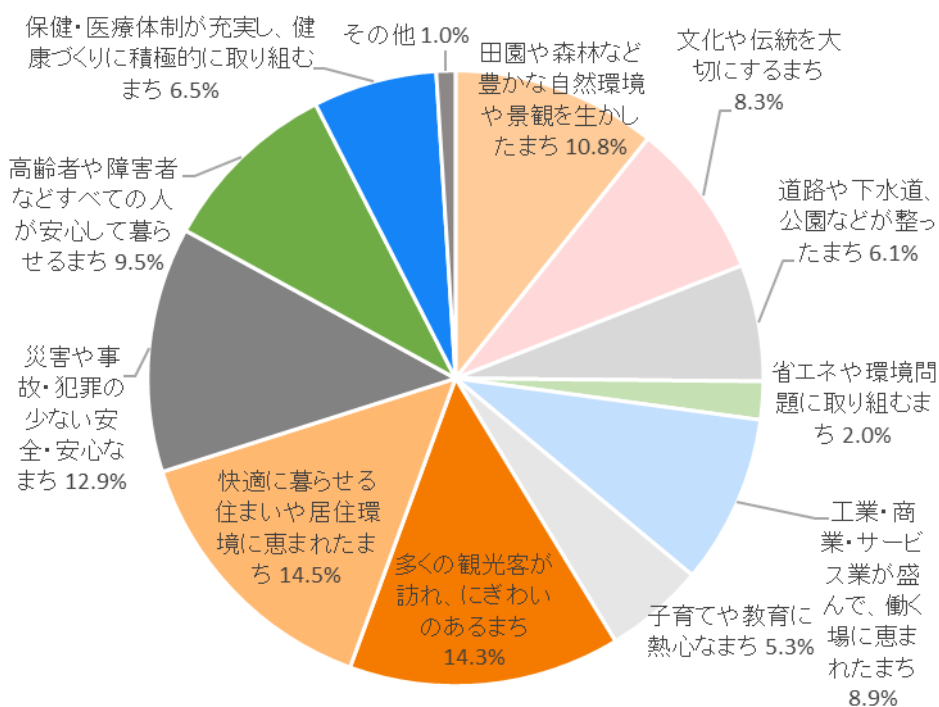
◆問3 あなたは、将来、糸魚川市がどのようなまちであってほしいと思いますか。あなたの考えに近いものを3つまで選んで、番号に○をつけてください。

<中学生>

中学生	度数	%
田園や森林など豊かな自然環境や景観を生かしたまち	86	10.8%
文化や伝統を大切にするまち	66	8.3%
道路や下水道、公園などが整ったまち	49	6.1%
省エネや環境問題に取り組むまち	16	2.0%
工業・商業・サービス業が盛んで、働く場に恵まれたまち	71	8.9%
子育てや教育に熱心なまち	42	5.3%
多くの観光客が訪れ、にぎわいのあるまち	114	14.3%
快適に暮らせる住まいや居住環境に恵まれたまち	116	14.5%
災害や事故・犯罪の少ない安全・安心なまち	103	12.9%
高齢者や障害者などすべての人が安心して暮らせるまち	76	9.5%
保健・医療体制が充実し、健康づくりに積極的に取り組むまち	52	6.5%
その他	8	1.0%
合計	799	100.0%

その他 ・自然と流行を組み合わせたギャップのあるまち ・静かでのんびりしたまち
 ・交通の便がよいまち ・スポーツが盛んなまち ・平等にみんなを見られるまち
 ・都市的なまち(2人) ・全年代に魅力が感じられ、いつまでも廃れないまち

<中学生>



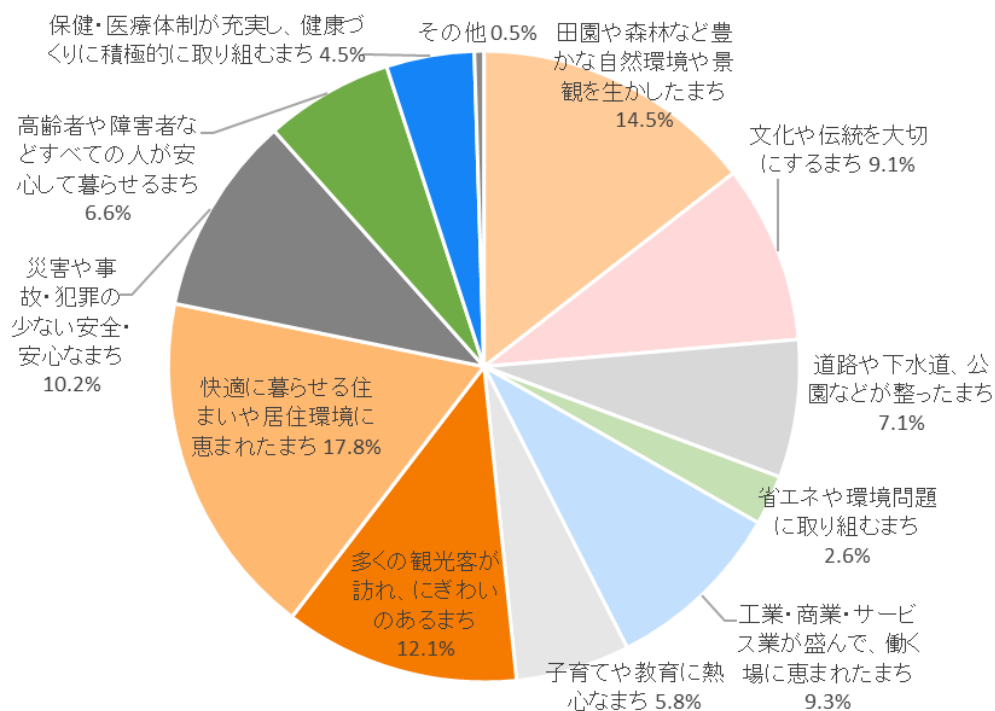
◆問3 あなたは、将来、糸魚川市がどのようなまちであってほしいと思いますか。あなたの考えに近いものを3つまで選んで、番号に○をつけてください。

<高校生>

高校生	度数	%
田園や森林など豊かな自然環境や景観を生かしたまち	119	14.5%
文化や伝統を大切にするまち	75	9.1%
道路や下水道、公園などが整ったまち	58	7.1%
省エネや環境問題に取り組むまち	21	2.6%
工業・商業・サービス業が盛んで、働く場に恵まれたまち	76	9.3%
子育てや教育に熱心なまち	48	5.8%
多くの観光客が訪れ、にぎわいのあるまち	99	12.1%
快適に暮らせる住まいや居住環境に恵まれたまち	146	17.8%
災害や事故・犯罪の少ない安全・安心なまち	84	10.2%
高齢者や障害者などすべての人が安心して暮らせるまち	54	6.6%
保健・医療体制が充実し、健康づくりに積極的に取り組むまち	37	4.5%
その他	4	0.5%
合計	821	100.0%

その他 ・交通の便が良いまち(2人) ・国公立大学の建設 ・ゲームセンターを増やす
 ・静かなまち ・大きなデパートやスポーツ店がある ・若者が長く住めるまち
 ・専門店があり、私生活を充実しやすいまち

<高校生>

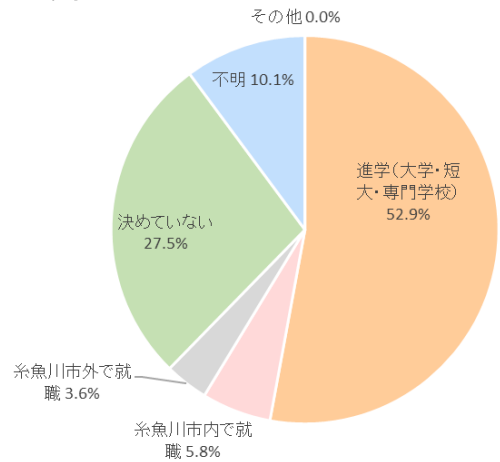


◆問4 あなたは、高校卒業後の進路を決めていますか。あてはまる番号を1つ選んで、○をつけてください。

<中学生>

中学生	度数	%
進学（大学・短大・専門学校）	146	52.9%
糸魚川市内で就職	16	5.8%
糸魚川市外で就職	10	3.6%
決めていない	76	27.5%
不明	28	10.1%
その他	0	0.0%
合計	276	100.0%

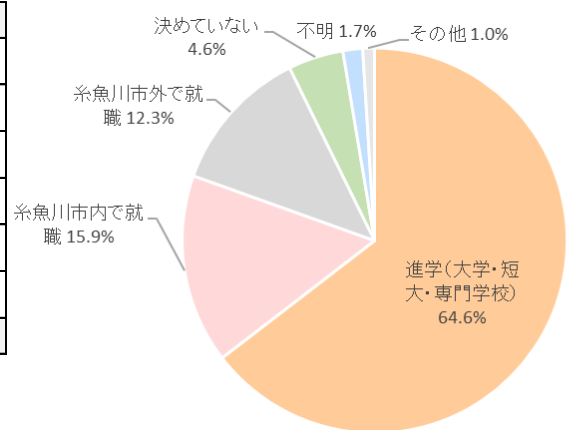
<中学生>



<高校生>

高校生	度数	%
進学（大学・短大・専門学校）	195	64.6%
糸魚川市内で就職	48	15.9%
糸魚川市外で就職	37	12.3%
決めていない	14	4.6%
不明	5	1.7%
その他	3	1.0%
合計	302	100.0%

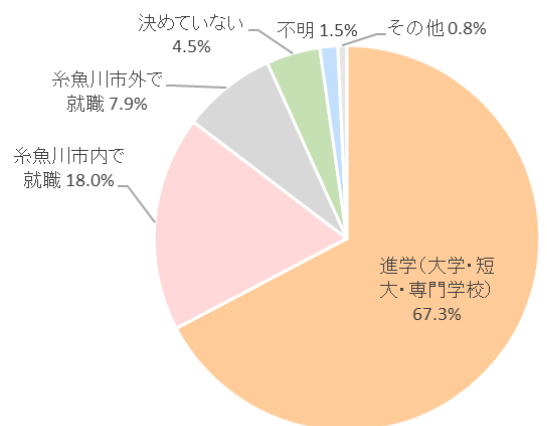
<高校生>



<高校生（市内在住者）>（n=266）

高校生（市内在住）	度数	%
進学（大学・短大・専門学校）	179	67.3%
糸魚川市内で就職	48	18.0%
糸魚川市外で就職	21	7.9%
決めていない	12	4.5%
不明	4	1.5%
その他	2	0.8%
合計	266	100.0%

<高校生（市内在住者）>（n=266）

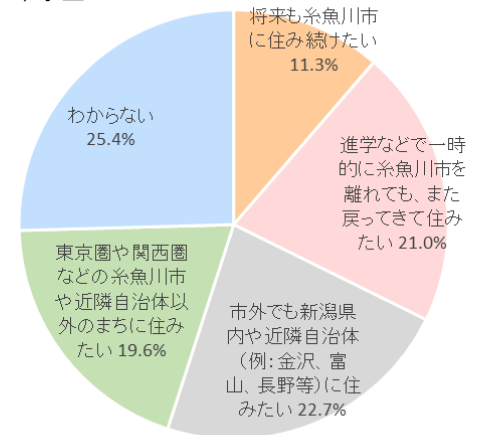


◆問5 あなたは、将来も糸魚川市に住み続けたいと思いますか。あてはまる番号を1つ選んで、○をつけてください。

<中学生>

中学生	度数	%
将来も糸魚川市に住み続けたい	33	11.3%
進学などで一時的に糸魚川市を離れても、また戻ってきて住みたい	61	21.0%
市外でも新潟県内や近隣自治体（例：金沢、富山、長野等）に住みたい	66	22.7%
東京圏や関西圏などの糸魚川市や近隣自治体以外のまちに住みたい	57	19.6%
わからない	74	25.4%
合計	291	100.0%

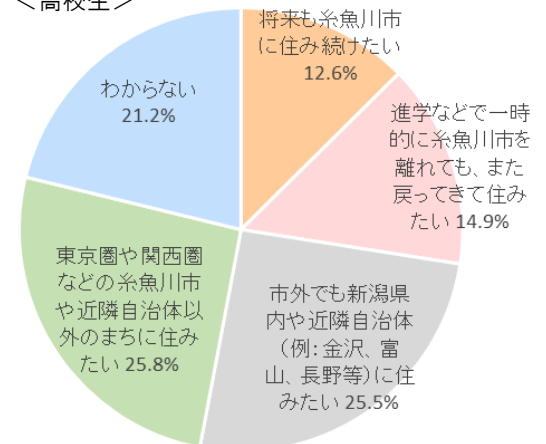
<中学生>



<高校生>

高校生	度数	%
将来も糸魚川市に住み続けたい	38	12.6%
進学などで一時的に糸魚川市を離れても、また戻ってきて住みたい	45	14.9%
市外でも新潟県内や近隣自治体（例：金沢、富山、長野等）に住みたい	77	25.5%
東京圏や関西圏などの糸魚川市や近隣自治体以外のまちに住みたい	78	25.8%
わからない	64	21.2%
合計	302	100.0%

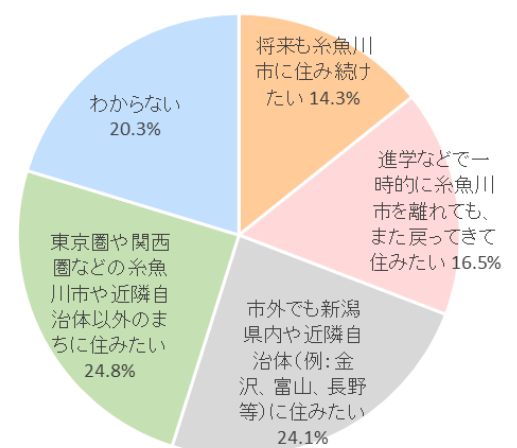
<高校生>



<高校生（市内在住者）>（n=266）

高校生（市内在住）	度数	%
将来も糸魚川市に住み続けたい	38	14.3%
進学などで一時的に糸魚川市を離れても、また戻ってきて住みたい	44	16.5%
市外でも新潟県内や近隣自治体（例：金沢、富山、長野等）に住みたい	64	24.1%
東京圏や関西圏などの糸魚川市や近隣自治体以外のまちに住みたい	66	24.8%
わからない	54	20.3%
合計	266	100.0%

<高校生（市内在住者）>（n=266）

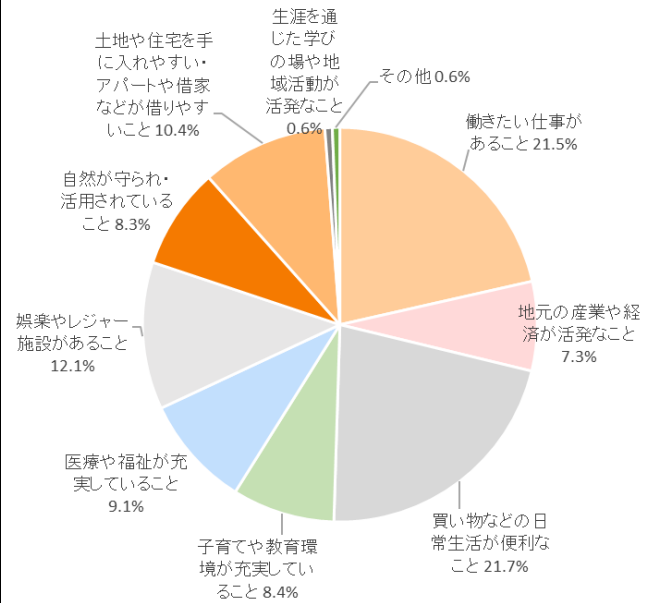


◆問6 糸魚川市に住み続ける、または、戻ってくるために必要な条件はどれだと思いますか。あなたの考えに近い番号を3つまで選んで、○をつけてください。

＜中学生＞

中学生	度数	%
働きたい仕事があること	176	21.5%
地元の産業や経済が活発なこと	60	7.3%
買い物などの日常生活が便利なこと	178	21.7%
子育てや教育環境が充実していること	69	8.4%
医療や福祉が充実していること	75	9.1%
娯楽やレジャー施設があること	99	12.1%
自然が守られ・活用されていること	68	8.3%
土地や住宅を手に入れやすい・アパートや借家などが借りやすいこと	85	10.4%
生涯を通じた学びの場や地域活動が活発なこと	5	0.6%
その他	5	0.6%
合計	820	100.0%

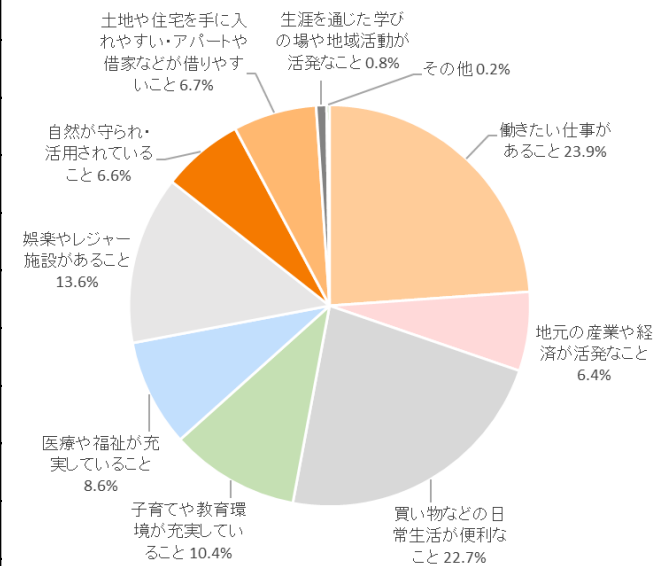
＜中学生＞



＜高校生＞

高校生	度数	%
働きたい仕事があること	199	23.9%
地元の産業や経済が活発なこと	53	6.4%
買い物などの日常生活が便利なこと	189	22.7%
子育てや教育環境が充実していること	87	10.4%
医療や福祉が充実していること	72	8.6%
娯楽やレジャー施設があること	113	13.6%
自然が守られ・活用されていること	55	6.6%
土地や住宅を手に入れやすい・アパートや借家などが借りやすいこと	56	6.7%
生涯を通じた学びの場や地域活動が活発なこと	7	0.8%
その他	2	0.2%
合計	833	100.0%

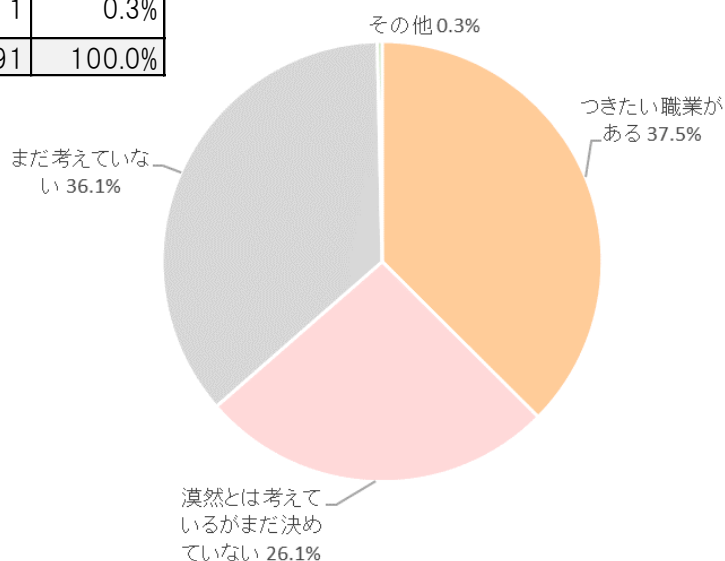
＜高校生＞



◆問7 あなたは将来つきたいと思う職業はありますか。あてはまる番号を1つ選んで、○をつけてください。

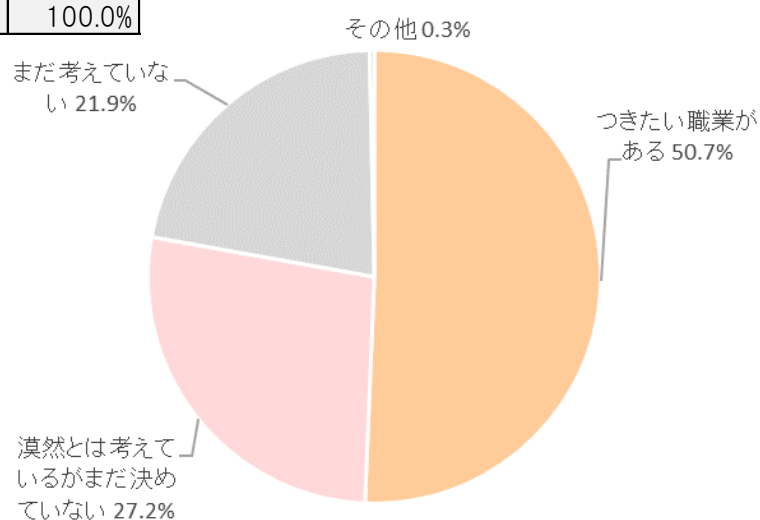
<中学生>

中学生	度数	%
つきたい職業がある	109	37.5%
漠然とは考えているがまだ決めていない	76	26.1%
まだ考えていない	105	36.1%
その他	1	0.3%
合計	291	100.0%



<高校生>

高校生	度数	%
つきたい職業がある	153	50.7%
漠然とは考えているがまだ決めていない	82	27.2%
まだ考えていない	66	21.9%
その他	1	0.3%
合計	302	100.0%



◆問7-1 問7で「つきたい職業がある」「漠然とは考えている」と回答した方にお聞きします。考えている職業を（複数の場合はすべて）お書きください。

<中学生>

男子生徒	人数	割合
公務員	7	9.5%
スポーツ関連	7	9.5%
スポーツ選手	7	9.5%
IT関連	5	6.8%
建設業	5	6.8%
機械整備	4	5.4%
製造業	4	5.4%
看護師	3	4.1%
教員	3	4.1%
建築士	3	4.1%
ユーチューバー	3	4.1%
医療関係	2	2.7%
音楽	2	2.7%
小売業	2	2.7%
サービス業	2	2.7%
調理師	2	2.7%
美容師	2	2.7%
保育士	2	2.7%
映画	1	1.4%
気象予報士	1	1.4%
消防士	1	1.4%
声優	1	1.4%
動物関係	1	1.4%
農業	1	1.4%
漫画家	1	1.4%
薬剤師	1	1.4%
郵便局	1	1.4%
合計	74	100.0%

女子生徒	人数	割合
看護師	8	8.4%
美容師	8	8.4%
動物関係	6	6.3%
保育士	6	6.3%
医療関係	5	5.3%
スポーツ関連	5	5.3%
栄養士	4	4.2%
公務員	4	4.2%
サービス業	4	4.2%
教員	3	3.2%
建築士	3	3.2%
製菓業	3	3.2%
デザイナー	3	3.2%
マスコミ	3	3.2%
IT関連	2	2.1%
音楽	2	2.1%
介護士	2	2.1%
空港業務	2	2.1%
警察官	2	2.1%
製造業	2	2.1%
医師	1	1.1%
イラストレーター	1	1.1%
大手企業	1	1.1%
国際関係	1	1.1%
自衛隊	1	1.1%
歯科衛生士	1	1.1%
獣医	1	1.1%
障害福祉	1	1.1%
小説家	1	1.1%
消防士	1	1.1%
整体師	1	1.1%
声優	1	1.1%
ダンススクール	1	1.1%
調理師	1	1.1%
美術家	1	1.1%
福祉関係	1	1.1%
薬剤師	1	1.1%
臨床心理士	1	1.1%
合計	95	100.0%

◆問7-1 問7で「つきたい職業がある」「漠然とは考えている」と回答した方にお聞きします。考えている職業を（複数の場合はすべて）お書きください。

<高校生>

高校名	生徒数	回答数	職業		職業			職業 回答率
			うち男	うち女	回答者	うち男	うち女	
糸魚川高校	137	134	73	61	93	40	53	69.4%
糸魚川白嶺高校	113	112	56	56	94	45	49	83.9%
海洋高校	76	56	47	9	36	31	5	64.3%
合計	326	302	176	126	223	116	107	73.8%

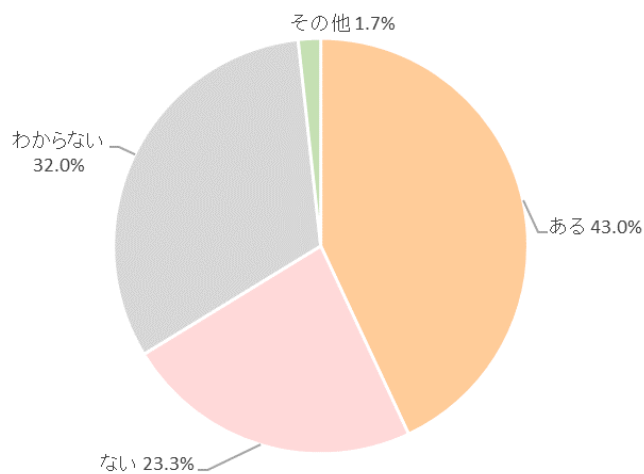
男子生徒	人数	割合
製造業	27	23.3%
建設業	14	12.1%
IT関連	10	8.6%
学術研究	9	7.8%
公務員	6	5.2%
医療技術者	5	4.3%
飲食業	5	4.3%
消防	5	4.3%
教育関係	4	3.4%
漁業	4	3.4%
美容業	4	3.4%
機械整備	3	2.6%
サービス	3	2.6%
事務職	3	2.6%
介護	2	1.7%
宗教	2	1.7%
保育	2	1.7%
運送業	1	0.9%
栄養士	1	0.9%
看護師	1	0.9%
小売	1	0.9%
コンサルタント	1	0.9%
鉄道	1	0.9%
不動産	1	0.9%
法曹	1	0.9%
合計	116	100.0%

女子生徒	人数	割合
医療技術者	14	13.1%
保育師	13	12.1%
看護師	11	10.3%
介護	8	7.5%
飲食業	7	6.5%
サービス	6	5.6%
事務職	6	5.6%
公務員	5	4.7%
栄養士	3	2.8%
音楽関係	3	2.8%
小売業	3	2.8%
デザイン	3	2.8%
美容業	3	2.8%
学術研究	2	1.9%
空港業務	2	1.9%
芸能関係	2	1.9%
建設業	2	1.9%
製造業	2	1.9%
IT関連	1	0.9%
医師	1	0.9%
外交官	1	0.9%
機械整備	1	0.9%
航空会社	1	0.9%
コンサルタント	1	0.9%
司書	1	0.9%
食品	1	0.9%
整体	1	0.9%
総合商社	1	0.9%
調香師	1	0.9%
伝統工芸	1	0.9%
合計	107	100.0%

◆問7-2 問7で「つきたい職業がある」「漠然とは考えている」と回答した方にお聞きします。そのつきたい職業は糸魚川市内にありますか。

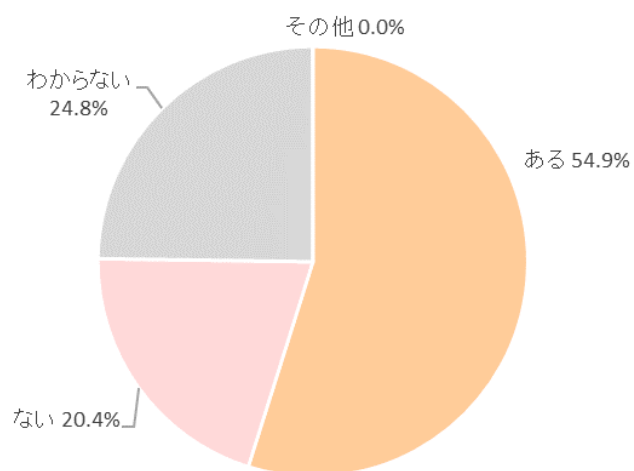
<中学生>

中学生	度数	%
ある	74	43.0%
ない	40	23.3%
わからない	55	32.0%
その他	3	1.7%
合計	172	100.0%



<高校生>

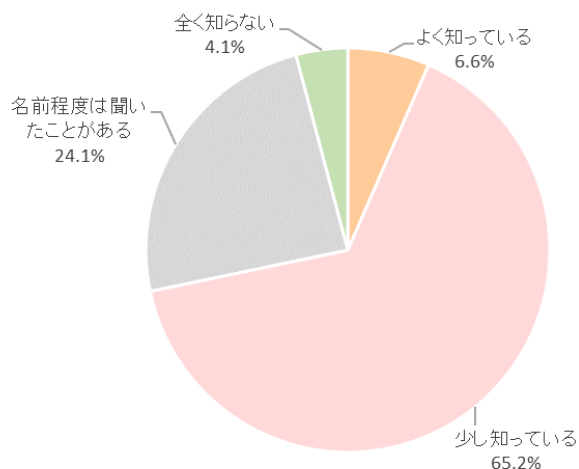
高校生	度数	%
ある	124	54.9%
ない	46	20.4%
わからない	56	24.8%
その他	0	0.0%
合計	226	100.0%



◆問8 あなたはジオパークについて、どのくらい知っていますか。あてはまる番号を1つ選んで、○をつけてください。

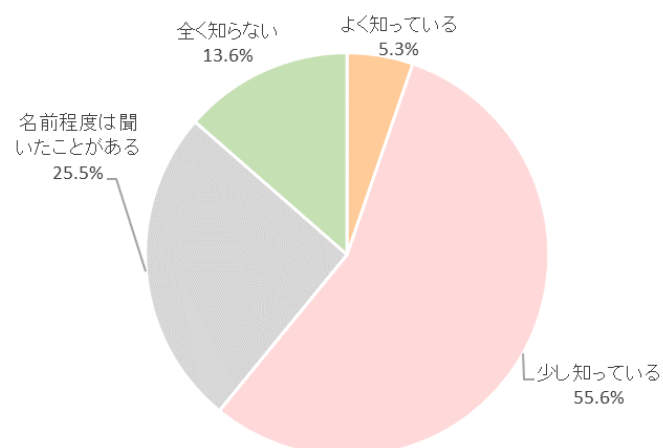
＜中学生＞（n=290）

中学生	度数	%
よく知っている	19	6.6%
少し知っている	189	65.2%
名前程度は聞いたことがある	70	24.1%
全く知らない	12	4.1%
合計	290	100.0%



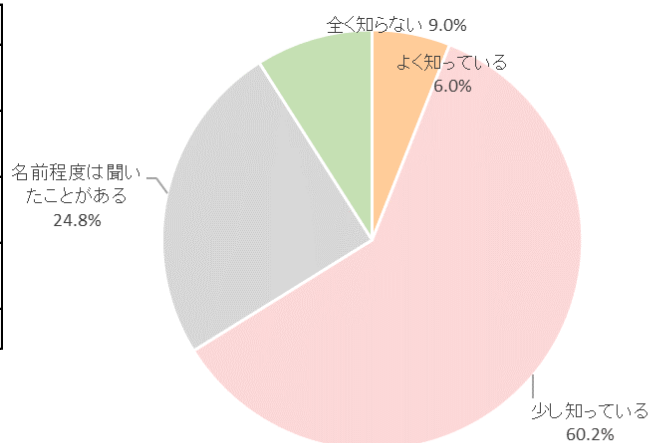
＜高校生＞（n=302）

高校生	度数	%
よく知っている	16	5.3%
少し知っている	168	55.6%
名前程度は聞いたことがある	77	25.5%
全く知らない	41	13.6%
合計	302	100.0%



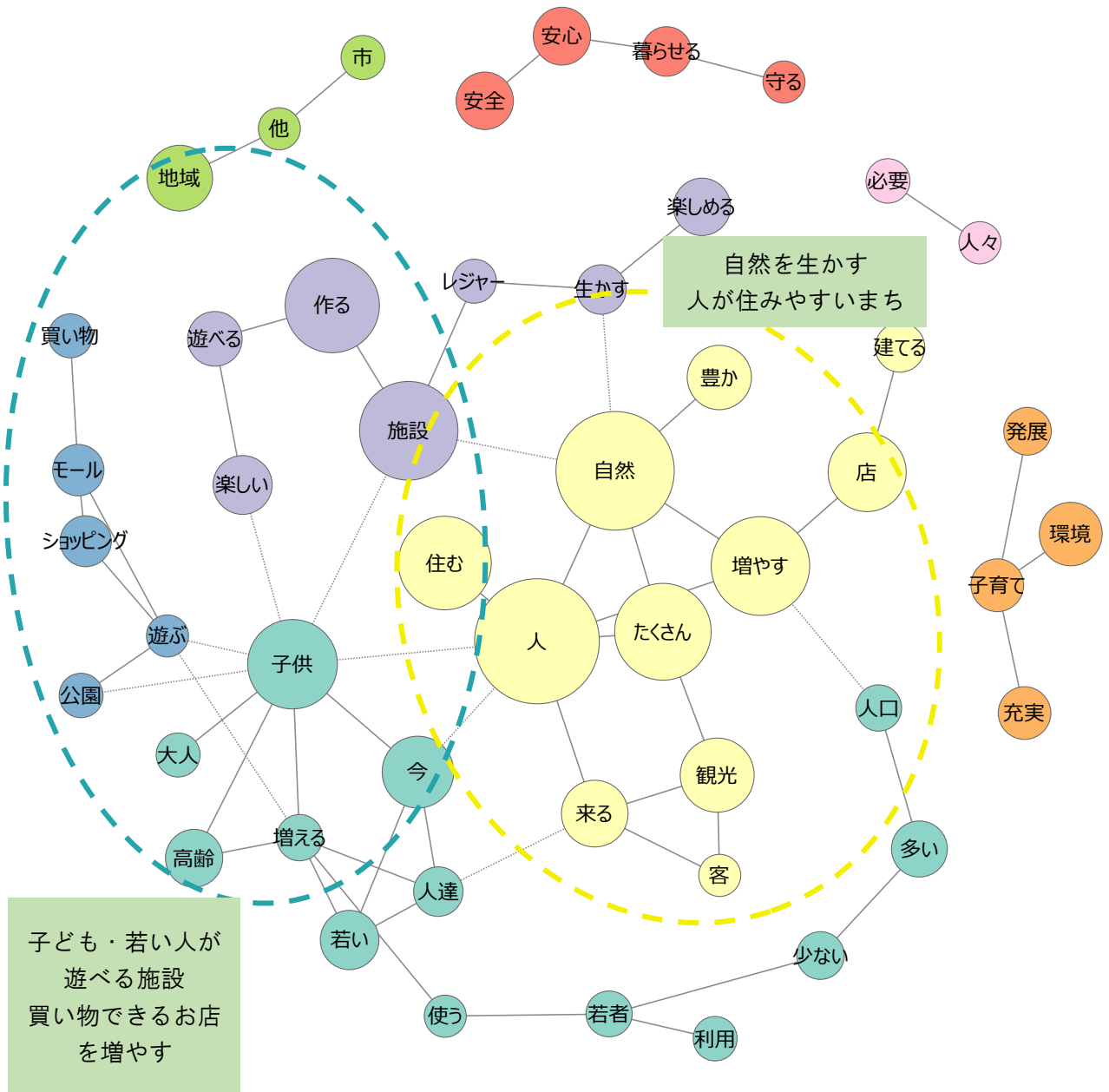
＜高校生（市内在住者）＞（n=266）

高校生（市内在住）	度数	%
よく知っている	16	6.0%
少し知っている	160	60.2%
名前程度は聞いたことがある	66	24.8%
全く知らない	24	9.0%
合計	266	100.0%



集計 中学生・高校生アンケート
 テキストマイニングによる自由意見の集約

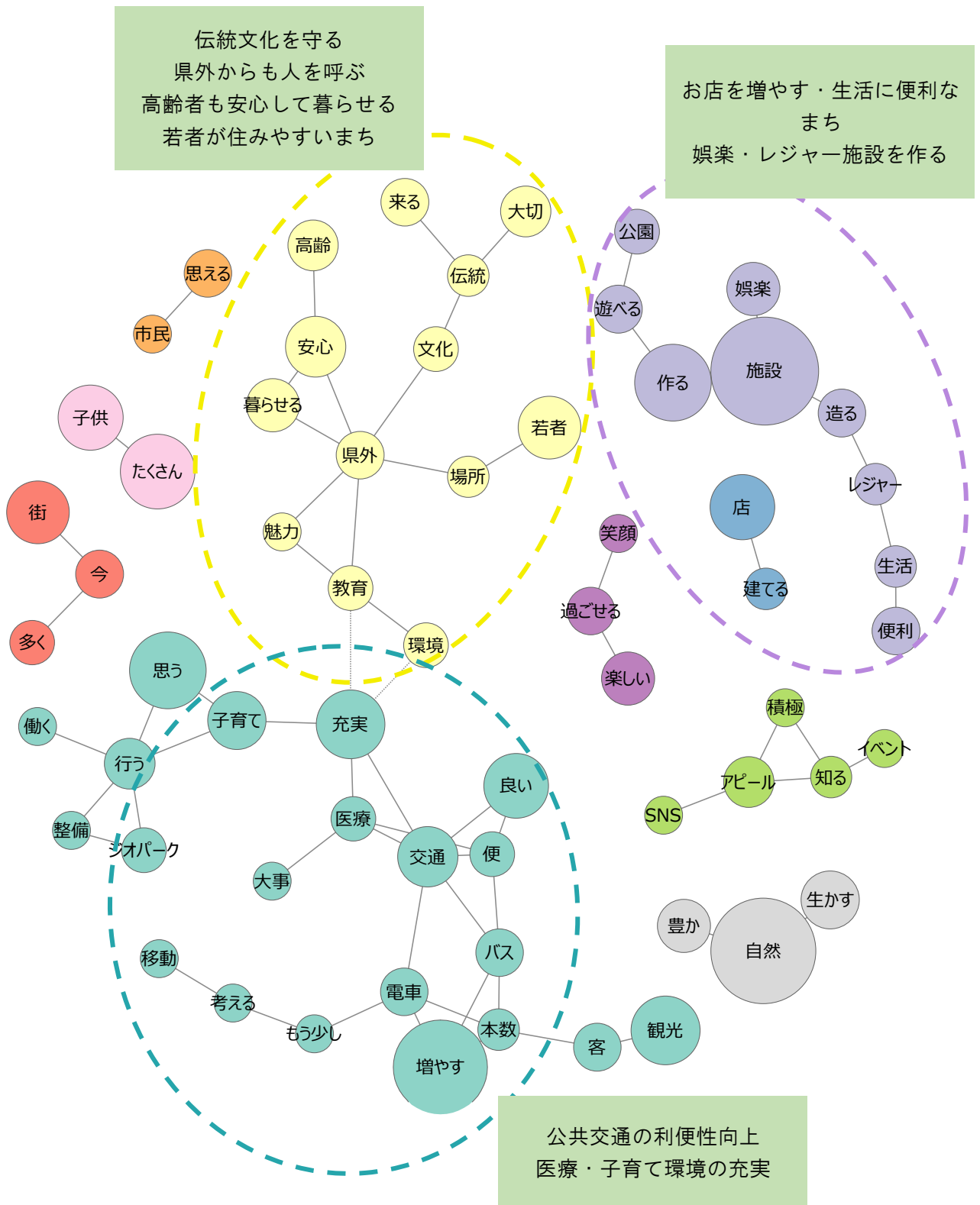
Q.糸魚川市をどんなまちにしたいか（中学生）



【代表的な意見】

性別	居住地	意見
男性	能生	・いろいろなことが活発なまち。市民が自然を大切にするまち。
男性	能生	・注目されなくても最低限暮らしやすい町。具体的には仕事などの種類が豊富
男性	能生	・糸魚川市では人口の減少が危惧されることからインターン事業を活発的に行い糸魚川の名を全国へ少しづつでも広げていければ良いと思います。 ・交通の便においてえちごトキめき鉄道と連携し運行本数の増加等をしていきたいです。 ・様々な地域からの意見を取り入れ環境保全や伝統継承のためにも尽力したいです。
女性	能生	・県内だけでなく県外や外国人などの観光できるような町にしたい。 ・医療環境を整え、お年寄りや子供なども安心して住めるような町。
男性	能生	・自然を大切にしたい。 ・今糸魚川市にある良さをどんだんのぼして行ってほしい。
女性	青海	・糸魚川の自然を生かした街にしたい。糸魚川の山には春になるとたくさんの山菜がなるので「山菜ツアー」と称して都会の人を呼び込む。 ・糸魚川にはだれもが利用できる公園が無いと思うので、小さい子からお年寄りまでももちろん若者も利用できる、またジオパークをイメージした公園みたいなものがあるといいと思います。
男性	青海	・人が少なくてもにぎやかで明るい町自然を大切にする町子供でも大人でも誰でも「楽しかった」と思える町にしたい。
女性	青海	・人口が増えて活発な糸魚川市にしたい。糸魚川市は今のところ「自然が豊かな町」というのが良いところとして挙げられるが、若い世代の人達が遊べるような施設があんまりないという印象がある。自然と合わさった楽しい、感動、わくわくする、というような施設やイベントがあると良いかもしれない。（子供のころに戻れるような、体を動かしたり、声を上げられたりするような、）若い人達とお年寄りが交流できるものをしたら、個人的には楽しい。
女性	青海	・お年寄りとお年寄りが関わりあう活動を行う。→学校教育の一つとすれば、定期的に行える。（昔遊びや伝統のあるものを伝えたり…） ・糸魚川の大自然を守っていける活動を推進する。
女性	青海	・自然が豊かでいろいろな世代の人が住みやすい環境にしたい。 ・犯罪や交通事故が無いようにしたい。
女性	糸魚川	・自然に囲まれている素晴らしい地域なので自然をいかしたレジャー施設をつくったり観光でも来てもらえるような地域をつくりたいです。 ・糸魚川のいいところをたくさんの人に知ってもらえるようにアピールしたい。
女性	糸魚川	・市民みんなが自信を持って「いい町だ！」と誇れるような町。 ・コミュニティをもてる場がたくさんあるまち。 ・安心して住んでいられる町自分の夢を実現できる、つきたい職業つけるまち。 ・これらを含まれた上で自然を活かした町をつくりたいと思う。
女性	糸魚川	・自分の住んでいる町だから、発展してほしいって思いもあるけどそれよりも、子育ての支援や介護に積極的であたかいまちにしたい。 ・今どんだん木が切り倒されているから、自然の面でもより環境のことを考えられる町にしたいです。
男性	糸魚川	・自然を売りにして、発展させていきたい。アパートなどを建てるとしても自然を傷つけないなど自然を守る。子育てのしやすさや観光地なども増やしたい。
男性	糸魚川	・大きなショッピングセンターが欲しい。 ・自然などを大事にしたい人が温かい町。 ・医療がしっかりとしている町。
男性	糸魚川	・もう少し施設を充実させて、自然を残しておきつつ、発展した糸魚川市にできたらいいなと思います。
女性	糸魚川	・今のままでも、平和でとてもいい町だと思います。ですが、若者が少なく、いなくなる人がほとんどなので、若者が好きなファッションブランド店や、カフェ、幅広い年代の方がリラックスできるような空間をつくらたいと思います。
男性	糸魚川	・もっと観光産業を強化して多くの人々に糸魚川の良さを伝えて全国からお客さんが来る町にしてほしい。そのために北陸新幹線で糸魚川が通過するけど通過しなくしたり、関西からのお客さんが欲しいなら金沢で乗り継ぎのない新幹線などをつくらたい方が良く思う。上越新幹線の路線もつなげてそっちの方にも言ってスキーとかができる湯沢とかにも糸魚川の人達にも行ってほしい。

Q.糸魚川市をどんなまちにしたいか（高校生）



【代表的な意見】

性別	居住地	意見
女性	青海	<ul style="list-style-type: none"> ・学生が学校、図書館以外に気軽に入れる勉強スペースを作る。 ・若者が糸魚川に来たくなるような施設を作る。
女性	糸魚川	<ul style="list-style-type: none"> ・若者が活躍できるような町。 ・子育てのしやすい町。 ・ジオパークをきれいにする。（中学生の時、ジオパークに行って整備されていないと思ったから。ジオパークではなく、整備されていない自然に行っただけと感じたから）
女性	能生	<ul style="list-style-type: none"> ・交通の便を良くして、車を利用しなくても、旅行や買い物ができる町にしたい。 ・公園などの遊び場だけではなく、雨の日でも親子で一緒に遊べる施設を造りたい。
女性	糸魚川	<ul style="list-style-type: none"> ・文化や伝統を大切にし、誰でもが安心して暮らせる町にしたいです。積極的に糸魚川の文化を市内だけでなく、県外にもアピール。体験などをして知ってもらおう。
男性	糸魚川	<ul style="list-style-type: none"> ・四季折々の花で町を飾る。 ・キターレのような素晴らしい施設をもっと増やして欲しい。
女性	糸魚川	<ul style="list-style-type: none"> ・子どもを産みやすい、住みやすい、また様々な年代の人が衣食住に不便なく暮らせる町。
女性	糸魚川	<ul style="list-style-type: none"> ・自然豊かだけど、買い物がしやすかったり医療が発展しているまち。 ・昔からの文化を大事にしているまち。
女性	糸魚川	<ul style="list-style-type: none"> ・ずっと糸魚川にいたいと思える町にしたいです。せっかくいい観光地やイベントがあるのに、それについて知っている人が少ないと思います。私自身も調べなければ、知りませんでした。 ・もっとチラシを配ったりして皆さんに知っていただく必要があると思います。
男性	青海	老若男女問わず誰もが安心して楽しいと思える快適なまちにしたい。
男性	糸魚川	<ul style="list-style-type: none"> ・まず何よりも若者層の人口を増やして、閑散としている駅前をもっと人で溢れるように町作りをする。そのために糸魚川の誇れる部分を全国の人に知ってもらおう。 ・今は情報社会なのでSNSを活用して積極的にアピールを！！
女性	能生	<ul style="list-style-type: none"> ・”ジオパーク”や”ひすい”をもっとPRする。 ・医療環境の充実。 ・交通の便を良くする。例えば、バスの本数を多くする。県外・県内の人向けに糸魚川市の観光地バスツアーを行う。誰でも気持ちよく安心して暮らせる町にしたい。
男性	糸魚川	<ul style="list-style-type: none"> ・住んでいる人が安心して住めるような町にしたいと思う。 ・そのために便利な日常生活（買い物・交通など）や医療の充実は大事だと思う。
男性	糸魚川	<ul style="list-style-type: none"> ・たくさん人が住んでいるようにしたいので、子供を育てやすい環境にする。
男性	糸魚川	<ul style="list-style-type: none"> ・通学のバスの便をよくする。中学生や高校生が安くバスに乗れるように補助する。
女性	糸魚川	<ul style="list-style-type: none"> ・自然の豊かさを保ちつつ、移動がしやすい町にする。 ・お互いのことを考えながら、行動する人が多い町にしたいと思う。
男性	糸魚川	<ul style="list-style-type: none"> ・交通機関を充実させたり、道路の整備を十分に行って移動がしやすい街にしたい。移動がしやすいと、働いたり買い物をしたり、通学をしたりするのにより良くなると思う。 ・そこを充実した上で子育て居住の方に支援を行えば、人口流出は少なくなると思う。自発的に残りたいと思えるような町にしたい。
女性	糸魚川	<ul style="list-style-type: none"> ・もう少し医療や福祉などを充実させて、子育てのしやすい町にしたいと思う。 ・少し職種を増やして欲しい。
女性	青海	<ul style="list-style-type: none"> ・もっと小さな子供たちが遊べる施設を作り少子高齢化を少しでもストップさせれるようにした。