

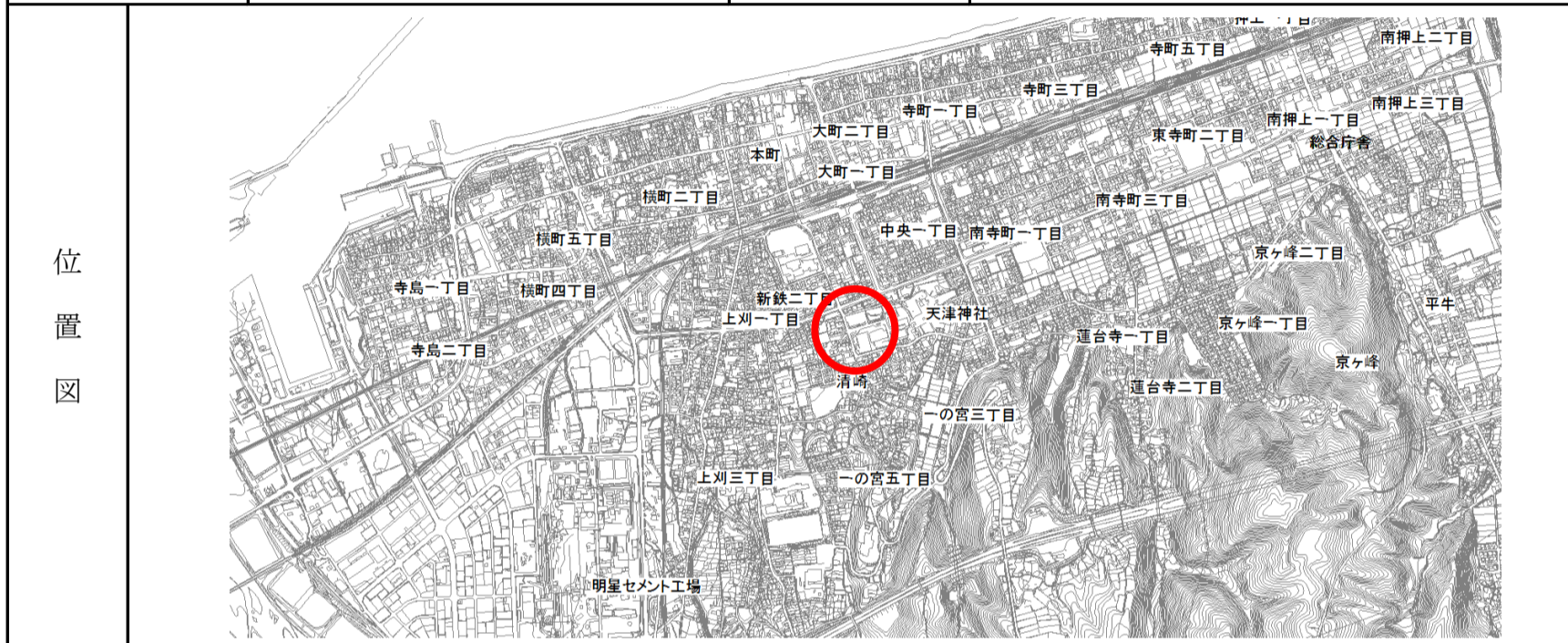
公共施設分類等一覧

【令和2年4月1日現在】

No.	大分類	施設数	中分類	施設例
1	市民文化系施設	18	集会施設	公民館、支館
			文化施設	市民会館、ビーチホールまがたま、きらら青海、能生マリホール
2	社会教育系施設	6	図書館	市民図書館
			博物館等	フォッサマグナミュージアム、歴史民俗資料館、考古館
3	スポーツ・レクリエーション系施設	25	スポーツ施設	体育館、スキー場、健康づくりセンター
			レクリエーション施設・観光施設	キャンプ場、ヒアパーク、ジハール
			保養施設	権現荘、長者温泉ゆとり館、大平やすらぎ館
4	学校教育系施設	11	学校	小学校、中学校
			その他教育施設	教育研修センター、教育相談センター
5	子育て支援施設	8	幼保・こども園	保育園、幼稚園、めだか園
			幼児・児童施設	能生児童館、青海少年の家
6	保健・福祉施設	1	高齢福祉施設	老人ワークルーム、能生シルバーワークプラザ
			保健施設	保健センター
			その他社会福祉施設	青海総合福祉会館
7	医療施設	4	医療施設	小滝診療所、平岩診療所、能生国保診療所、こころの総合ケアセンター
8	行政系施設	4	庁舎等	市役所、事務所
			車庫、倉庫等	除雪車庫、倉庫
		54	消防施設	消防庁舎、消防詰所
9	公営住宅	7	公営住宅	市営住宅
10	公園	22	公園	東屋、管理棟、トイレ
11	供給処理施設	2	供給処理施設	ごみ処理施設、終処分場
12	その他の行政財産	9	その他の行政財産	斎場、教職員住宅
13	普通財産	18	普通財産	用途廃止施設、遊休施設
計		189		

※インフラ資産（3分類）道路・橋梁、上下水道、その他

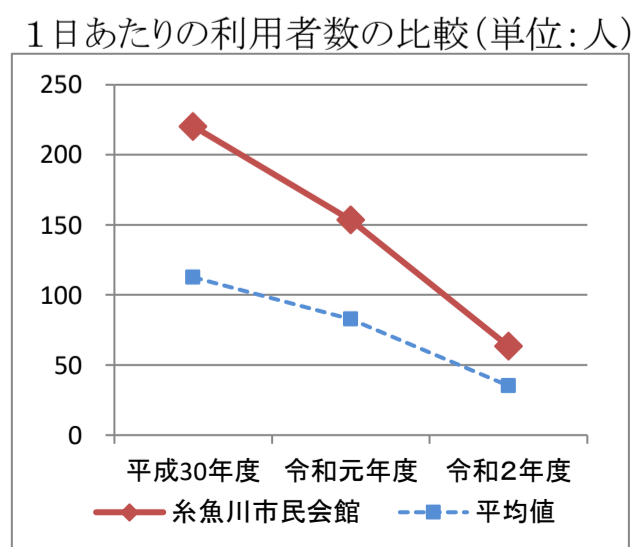
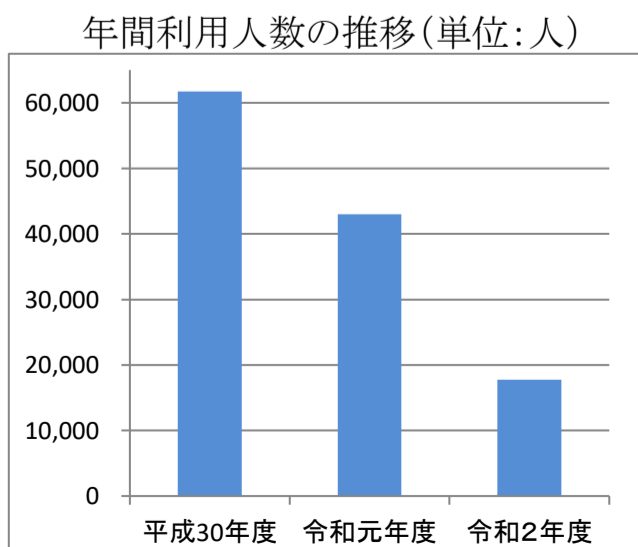
1 基本情報			
施設NO.	12021	施設名	糸魚川市民会館
所在地	一の宮1丁目2-1		
全体面積 (㎡)	6,465.00		
市有面積 (㎡)	6,465.00		
借地面積 (㎡)	0.00		
主要建物	構造	既存建物：鉄骨鉄筋コンクリート造 練習室棟：鉄筋コンクリート造	
	階数	3	
	建築年(西暦)	1974	
	法定耐用年数(年)	50	
	経過年数(年)	47	
	差引年数	3	
延床面積(㎡)の合計	4,079.00	建物所有者	糸魚川市



2 運営情報			
設置目的	市民の生活の向上と文化の発展に寄与するために設置		
所管課	文化振興課		
管理形態	直営（直接管理）	指定管理者名	—

3 公共施設等総合管理指針による分類			
中分類	文化施設（市民会館）	利用者エリア	広域
小分類	市民会館	(具体的なエリア名)	—
財産区分	行政財産	利用者エリア人口(人)	—

4 利用情報							
	区分・単位	平成30年度		令和元年度		令和2年度	
		実績	前年比(%)	実績	前年比(%)	実績	前年比(%)
利用者	年間利用人数(人)a	61,723	120.9%	43,019	69.7%	17,744	41.2%
	年間運営日数(日)b	280	91.2%	280	100.0%	280	100.0%
	うち利用日数(日)	279	93.9%	279	100.0%	212	76.0%
	1日あたり利用者数(人)a/b	220.4	132.6%	153.6	69.7%	63.4	41.3%

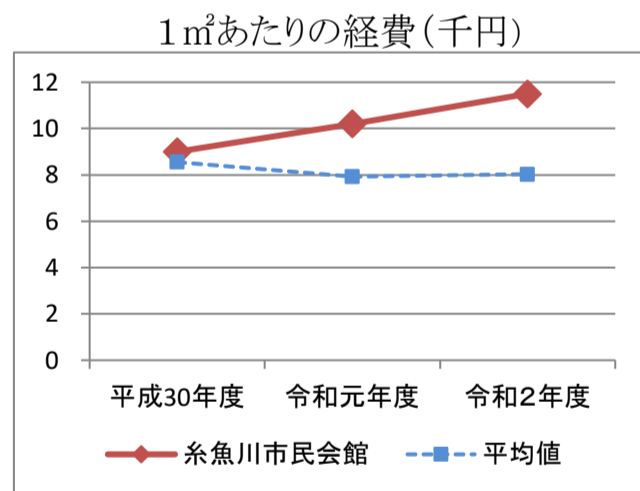


平均値：同分類施設における1日あたり利用者数数の平均

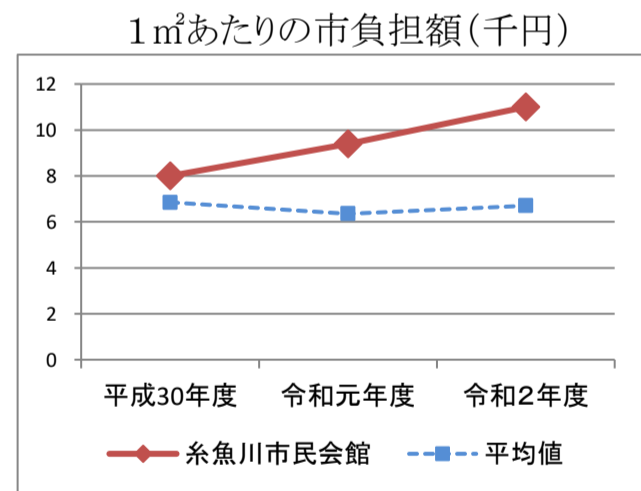
5 建物情報			
耐震基準	新基準	スロープ	一部対応
耐震改修	不要	手摺	対応済
耐震診断	不要	身障者用トイレ	対応済
法定点検	対象	オストメイト対応トイレ	対応済
耐震化状況	新基準又は対応済	バリアフリー対応状況	一部対応
老朽化率(%)	44.0% (老朽化率 = 減価償却累計額 / 土地を除いた有形固定資産の取得価格)		

6 収支情報							
	区分・単位	平成30年度		令和元年度		令和2年度	
		実績(千円)	前年比	実績(千円)	前年比	実績(千円)	前年比
収入	国県支出金	0	0.0%	0	0.0%	0	0.0%
	料金	3,584	99.6%	2,702	75.4%	1,649	61.0%
	その他の経常的収入	723	88.5%	685	94.8%	391	57.0%
	収入 合計 A	4,307	97.5%	3,387	78.6%	2,040	60.2%
支出	人件費 ※実働時間から試算した数値	8,400	100.0%	8,400	100.0%	8,400	100.0%
	需用費(光熱水費、修繕費等)	6,775	136.3%	4,999	73.8%	5,076	101.5%
	役務費(通信料、広告料、保険料等)	189	96.7%	258	136.6%	278	108.1%
	委託料(指定管理料以外)	19,350	97.9%	19,308	99.8%	19,225	99.6%
	委託料(指定管理料)	0	0.0%	0	0.0%	0	0.0%
	使用料及び賃借料	1,430	100.1%	1,495	104.5%	1,316	88.0%
	その他の経常的経費	751	339.9%	7,181	955.9%	12,436	173.2%
支出 合計 B	36,895	105.5%	41,641	112.9%	46,731	112.2%	
支出-収入(一般財源)B-A		32,588	106.7%	38,254	117.4%	44,692	116.8%
経費に占める収入の割合A/B		0.1	100.0%	0.1	100.0%	0.0	0.0%
1㎡あたりの維持管理費 B/延床面積		9.0	104.7%	10.2	113.3%	11.5	112.7%
1㎡あたりの市負担額 (B-A)/延床面積		8.0	106.7%	9.4	117.5%	11.0	117.0%

7 情報分析

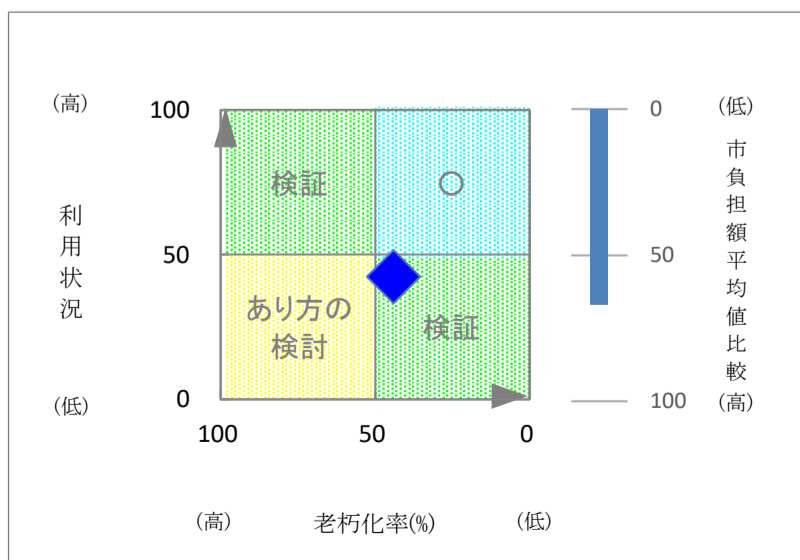


平均値：同分類施設における1㎡あたり経費の平均



平均値：同分類施設における1㎡あたり市負担額の平均

利用状況・老朽化率(%)、市負担額平均値比較(令和2年度)



利用状況：利用日数や1日当たりの利用者数を基にして算出した複数の数値を平均している。

【左図の説明】

- ・利用状況と老朽化率により、施設の状況を示しています。
「◆」の位置によって、施設の管理運営方法の検証や、今後のあり方を検討する予定です。
- ・隣の棒グラフは、同分類施設における1㎡あたりの市負担額の平均値を「50」とした際の比較数値であり、コストの状況を示しています。

※同分類施設：文化施設(市民会館)(中分類)、4施設